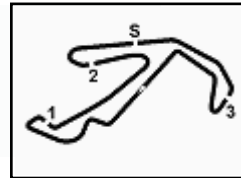


Misano Racing Weekend, 2-3 Novembre 2024

Zinox F2000 Trophy - Griglia Gara 2 (Durata: 25')

21	VAGLIO U. Living Kc	F3		
93	MONTRUCCOLI A. Corbetta Racing	F3	1'39.478	
95	NOAL S. Derva Corse	Tatuus	1'38.772	
27	BELLEZZA P. Bellspeed	F3	1'36.318	
67	ZUCCO A. Viola Formula Racing	Tatuus	1'35.379	
7	SARTORI K. Speed Motor	Tatuus	1'35.312	
39	BONANOMI E. Team Automobile Tricolore	F3	1'34.037	
65	ROUBICEK R. Stkmelnik.cz	F3	1'33.457	
69	STENTELLA E. One Competition	F3	1'31.890	
41	CIMARELLI F. Facondini Racing	F3	1'31.705	
44	ZELLER S. Jo Zeller Racing	F3	1'29.778	
131	GALLI F. G Motorsport	F3	1'29.422	
10	IANNACCONE L. Neri Autosport	F3	1'43.391	12
18	TERRON D. GTM Motorsport	Tatuus	1'39.220	11
23	PORRI F. One Competition	F3	1'37.676	10
43	PEDETTI G. Autodromos - Nannini Racing	F3	1'35.939	9
26	TANJU E. Viola Formula Racing	Tatuus	1'35.332	8
9	GIORDANO G. Giordano Motorsport	F3	1'34.682	7
88	SOLFAROLI F. Facondini Racing	F3	1'33.730	6
96	KRATSCH O. Facondini Racing	F3	1'33.375	5
20	LARSEN S. Franz Woss Racing	F3	1'31.765	4
8	RASERO D. Puresport	F3	1'31.597	3
32	SMIALEK V. Franz Woss Racing	F3	1'29.440	2
1	BERTA B. Franz Woss Racing	F3	1'29.421	1





Misano Racing Weekend, 2-3 Novembre 2024

Zinox F2000 Trophy - Classifica Gara 2

Misano Circuit Sic 58 4.226 m

Giri 16 = 67,616 km - Media 159,299 km/h - Tempo di gara 25'28.052

Num.	Conduttore	Naz	Concorrente	Team	Auto	Classe	Giri	Dist.	Rel.	Giro Veloce
1P	1 BERTA Benjamin	HUN	Franz Woss Racing	Franz Woss Racing	F3 Dallara F320	Z2T	16		14	1'28.830
2	44 ZELLER Sandro	CHE	Jo Zeller Racing	Jo Zeller Racing	F3 Dallara F312	Z2T	16	1.965	1.965	14 1'29.443
3	32 SMIALEK Victor	CAN	Franz Woss Racing	Franz Woss Racing	F3 Dallara F316	Z2T	16	2.685	0.720	14 1'29.453
4P	131 GALLI Francesco	ITA	Galli Francesco	G Motorsport	F3 Dallara F320	Z2T	16	8.540	5.855	16 1'29.354
5	20 LARSEN Stig	DNK	Franz Woss Racing	Franz Woss Racing	F3 Dallara F320	Z2T	16	12.870	4.330	14 1'32.043
6	65 ROUBICEK Roman	CZE	Stkmelnik.cz	Stkmelnik.cz	F3 Dallara F320	Z2T	16	14.754	1.884	15 1'31.887
7	69 STENTELLA Enzo	ITA	Stentella Enzo	One Competition	F3 Dallara F317	Z2T	16	29.896	15.142	8 1'32.641
8	39 BONANOMI Edoardo	ITA	Bonanomi Edoardo	Team Automobile Tricolore	F3 Dallara F312	Z2T	16	35.574	5.678	9 1'34.379
9	88 SOLFAROLI Francesco	ITA	Solfaroli Francesco	Facondini Racing	F3 Dallara F317	Z2T	16	38.153	2.579	4 1'34.857
10	26 TANJU Emir	TUR	Ippoliti Fausto	Viola Formula Racing	Tatuus FR 2.0	F2C	16	1'06.606	28.453	8 1'35.322
11	67 ZUCCO Alessandro	ITA	Zucco Franco	Viola Formula Racing	Tatuus FR 2.0	F2C	16	1'06.963	0.357	7 1'35.584
12	9 GIORDANO Giovanni	ITA	Giordano Giovanni	Giordano Motorsport	F3 Dallara F308	Z2T	16	1'53.617	46.654	4 1'34.659
13	21 VAGLIO Umberto	ITA	Vaglio Umberto	Living Kc	F3 Dallara F308	Z2T	15	1 Giro	1 Giro	6 1'37.714
14	95 NOAL Stefano	ITA	Noal Stefano	Derva Corse	Tatuus FR 2.0	F2C	15	1 Giro	4.459	7 1'39.431
15	43 PEDETTI Giancarlo	ITA	Pedetti Giancarlo	Autodromos - Nannini Racing	F3 Dallara F316	Z2T	15	1 Giro	1.978	5 1'35.986
16	10 IANNACCONE Luca	ITA	Iannaccone Luca	Neri Autosport	F3 Dallara F308	Z2T	15	1 Giro	12.881	13 1'42.690
17	93 MONTRUCCOLI Antonio	ITA	Montruccoli Antonio	Corbetta Racing	F3 Dallara	Z2T	15	1 Giro	27.191	14 1'39.118
18	18 TERRON Domenico	ITA	Giovannini Thomas	GTM Motorsport	Tatuus FR 2.0	F2C	15	1 Giro	14.960	13 1'43.351
19	8 RASERO Dino	ITA	Rasero Dino	Puresport	F3 Dallara F320	Z2T	14	2 Giri	1 Giro	12 1'32.911
----- Non Classificati -----										
RIT	7 SARTORI Karim	ITA	Sartori Karim	Speed Motor	Tatuus FR 2.0	F2C	8	8 Giri		6 1'35.115
RIT	96 KRATSCH Oliver	DEU	Kratsch Oliver	Facondini Racing	F3 Dallara F308	Z2T	6	10 Giri		5 1'34.253
RIT	27 BELLEZZA Patrick	ITA	Bellezza Patrick	Bellspeed	F3 Dallara F300	Z2T	6	10 Giri		4 1'36.642
RIT	23 PORRI Federico	ITA	Porri Federico	One Competition	F3 Dallara F308	Z2T	4	12 Giri		2 1'39.794
RIT	41 CIMARELLI Franco	ITA	Cimarelli Franco	Facondini Racing	F3 Dallara F312	Z2T	0			

Partenti: 24 Classificati: 19 Non Classificati: 0 Ritirati: 5 Non Partiti: 0
 Giro Veloce N. 14 Num. 1 Benjamin Berta Tempo 1'28.830 Media. 171,266 Km/h

Penalty and Infringment

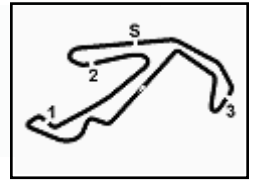
14.31 **131 F. GALLI** #131 Time Penalty 10 sec for causing a collision at T2
 14.58 **1 B. BERTA** #1 Time Penalty 5 sec not respecting SC procedure

Stewards : Maria Graziella Arberi Giuseppe Caridi Andrea Lanzarini

03/11/2024 Inizio 14:28 Fine 14:56

Esposta alle:





Misano Racing Weekend, 2-3 Novembre 2024

Zinox F2000 Trophy - Classifica di Classe Bronze Gara 2

Misano Circuit Sic 58 4.226 m

Giri 15 = 63,390 km - Media 143,188 km/h - Tempo di gara 26'33.733

Num.	Conditore	Naz	Concorrente	Team	Auto	Classe	Giri	Dist.	Rel.	Giro Veloce	
1	10	IANNACCONE	Luca	ITA	Iannaccone Luca	Neri Autosport	F3 Dallara F308	zzT	15	13	1'42.690

Partenti: 1 Classificati: 1 Non Classificati: 0 Ritirati: 0 Non Partiti: 0

Giro Veloce N. 13 Num. 10 Luca Iannaccone Tempo 1'42.690 Media. 148,151 Km/h

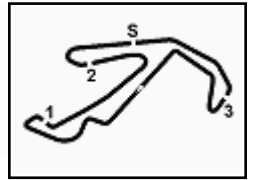
Direttore di Gara : Fabrizio Fondacci

03/11/2024 Inizio 14:28 Fine 14:56

Esposta alle:

Powered by FICr PERUGIA TIMING





Misano Racing Weekend, 2-3 Novembre 2024

Zinox F2000 Trophy - Classifica di Classe Gold Gara 2

Misano Circuit Sic 58 4.226 m

Giri 16 = 67,616 km - Media 155,675 km/h - Tempo di gara 26'03.626

Num.	Conditore	Naz	Concorrente	Team	Auto	Classe	Giri	Dist.	Rel.	Giro Veloce
1	39 BONANOMI Edoardo	ITA	Bonanomi Edoardo	Team Automobile Tricolore	F3 Dallara F312	Z2T	16			9 1'34.379
2	43 PEDETTI Giancarlo	ITA	Pedetti Giancarlo	Autodromos - Nannini Racing	F3 Dallara F316	Z2T	15	1 Giro	1 Giro	5 1'35.986
3	93 MONTRUCCOLI Antonio	ITA	Montruccoli Antonio	Corbetta Racing	F3 Dallara	Z2T	15	1 Giro	40.072	14 1'39.118

Partenti: 3 Classificati: 3 Non Classificati: 0 Ritirati: 0 Non Partiti: 0

Giro Veloce N. 9 Num. 39 Edoardo Bonanomi Tempo 1'34.379 Media. 161,197 Km/h

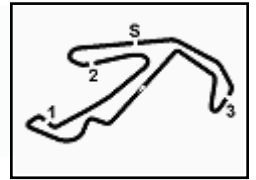
Direttore di Gara : Fabrizio Fondacci

03/11/2024 Inizio 14:28 Fine 14:56

Esposta alle:

Powered by FICr PERUGIA TIMING





Misano Racing Weekend, 2-3 Novembre 2024

Zinox F2000 Trophy - Classifica di Classe Open Gara 2

Misano Circuit Sic 58 4.226 m

Giri 16 = 67,616 km - Media 152,646 km/h - Tempo di gara 26'34.658

Num.	Conduttore	Naz	Concorrente	Team	Auto	Classe	Giri	Dist.	Rel.	Giro Veloce
1	26 TANJU Emir	TUR	Ippoliti Fausto	Viola Formula Racing	Tatuus FR 2.0	F2C	16			8 1'35.322
2	67 ZUCCO Alessandro	ITA	Zucco Franco	Viola Formula Racing	Tatuus FR 2.0	F2C	16	0.357	0.357	7 1'35.584
3	95 NOAL Stefano	ITA	Noal Stefano	Derva Corse	Tatuus FR 2.0	F2C	15	1 Giro	1 Giro	7 1'39.431
4	18 TERRON Domenico	ITA	Giovannini Thomas	GTM Motorsport	Tatuus FR 2.0	F2C	15	1 Giro	57.010	13 1'43.351
----- Non Classificati -----										
<i>RIT</i>	7 SARTORI Karim	ITA	Sartori Karim	Speed Motor	Tatuus FR 2.0	F2C	8	8 Giri		6 1'35.115

Partenti: 5 Classificati: 4 Non Classificati: 0 Ritirati: 1 Non Partiti: 0
 Giro Veloce N. 6 Num. 7 Karim Sartori 2 Tempo 1'35.115 Media. 159,950 Km/h

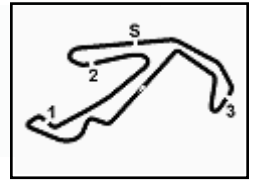
Direttore di Gara : Fabrizio Fondacci

03/11/2024 Inizio 14:28 Fine 14:56

Esposta alle:

Powered by FICr PERUGIA TIMING





Misano Racing Weekend, 2-3 Novembre 2024

Zinox F2000 Trophy - Classifica di Classe Platinum Gara 2

Misano Circuit Sic 58 4.226 m

Giri 16 = 67,616 km - Media 159,095 km/h - Tempo di gara 25'30.017

Num.	Conducente	Naz	Concorrente	Team	Auto	Classe	Giri	Dist.	Rel.	Giro Veloce
1	44 ZELLER Sandro	CHE	Jo Zeller Racing	Jo Zeller Racing	F3 Dallara F312	Z2T	16			14 1'29.443
2	32 SMIALEK Victor	CAN	Franz Woss Racing	Franz Woss Racing	F3 Dallara F316	Z2T	16	0.720	0.720	14 1'29.453
3	69 STENTELLA Enzo	ITA	Stentella Enzo	One Competition	F3 Dallara F317	Z2T	16	27.931	27.211	8 1'32.641
4	88 SOLFAROLI Francesco	ITA	Solfaroli Francesco	Facondini Racing	F3 Dallara F317	Z2T	16	36.188	8.257	4 1'34.857
----- Non Classificati -----										
RIT	23 PORRI Federico	ITA	Porri Federico	One Competition	F3 Dallara F308	Z2T	4	12 Giri		2 1'39.794
RIT	41 CIMARELLI Franco	ITA	Cimarelli Franco	Facondini Racing	F3 Dallara F312	Z2T	0			

Partenti: 6 Classificati: 4 Non Classificati: 0 Ritirati: 2 Non Partiti: 0
 Giro Veloce N. 14 Num. 44 Sandro Zeller Tempo 1'29.443 Media. 170,093 Km/h

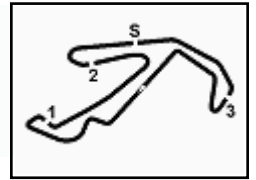
Direttore di Gara : Fabrizio Fondacci

03/11/2024 Inizio 14:28 Fine 14:56

Esposta alle:

Powered by FICr PERUGIA TIMING





Misano Racing Weekend, 2-3 Novembre 2024

Zinox F2000 Trophy - Classifica di Classe Silver Gara 2

Misano Circuit Sic 58 4.226 m

Giri 16 = 67,616 km - Media 148,274 km/h - Tempo di gara 27'21.669

Num.	Conduttore	Naz	Concorrente	Team	Auto	Classe	Giri	Dist.	Rel.	Giro Veloce
1	9 GIORDANO Giovanni	ITA	Giordano Giovanni	Giordano Motorsport	F3 Dallara F308	Z2T	16			4 1'34.659
2	21 VAGLIO Umberto	ITA	Vaglio Umberto	Living Kc	F3 Dallara F308	Z2T	15	1 Giro	1 Giro	6 1'37.714
----- Non Classificati -----										
<i>RIT</i>	96 KRATSCH Oliver	DEU	Kratsch Oliver	Facondini Racing	F3 Dallara F308	Z2T	6	10 Giri		5 1'34.253
<i>RIT</i>	27 BELLEZZA Patrick	ITA	Bellezza Patrick	Bellspeed	F3 Dallara F300	Z2T	6	10 Giri		4 1'36.642

Partenti: 4 Classificati: 2 Non Classificati: 0 Ritirati: 2 Non Partiti: 0

Giro Veloce N. 5 Num. 96 Oliver Kratsch 2 Tempo 1'34.253 Media. 161,412 Km/h

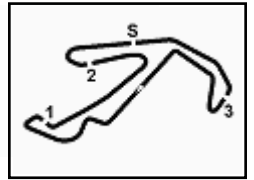
Direttore di Gara : Fabrizio Fondacci

03/11/2024 Inizio 14:28 Fine 14:56

Esposta alle:

Powered by FICr PERUGIA TIMING





Misano Racing Weekend, 2-3 Novembre 2024

Zinox F2000 Trophy - Classifica di Classe Super Formula Gara 2

Misano Circuit Sic 58 4.226 m

Giri 16 = 67,616 km - Media 159,299 km/h - Tempo di gara 25'28.052

Num.	Conduttore	Naz	Concorrente	Team	Auto	Classe	Giri	Dist.	Rel.	Giro Veloce
1P	1 BERTA Benjamin	HUN	Franz Woss Racing	Franz Woss Racing	F3 Dallara F320	Z2T	16		14	1'28.830
2P	131 GALLI Francesco	ITA	Galli Francesco	G Motorsport	F3 Dallara F320	Z2T	16	8.540	8.540	16 1'29.354
3	20 LARSEN Stig	DNK	Franz Woss Racing	Franz Woss Racing	F3 Dallara F320	Z2T	16	12.870	4.330	14 1'32.043
4	65 ROUBICEK Roman	CZE	Stkmelnik.cz	Stkmelnik.cz	F3 Dallara F320	Z2T	16	14.754	1.884	15 1'31.887
5	8 RASERO Dino	ITA	Rasero Dino	Puresport	F3 Dallara F320	Z2T	14	2 Giri	2 Giri	12 1'32.911

Partenti: 5 Classificati: 5 Non Classificati: 0 Ritirati: 0 Non Partiti: 0
Giro Veloce N. 14 Num. 1 Benjamin Berta Tempo 1'28.830 Media. 171,266 Km/h

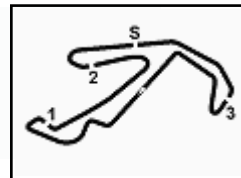
Direttore di Gara : Fabrizio Fondacci

03/11/2024 Inizio 14:28 Fine 14:56

Esposta alle:

Powered by FICr PERUGIA TIMING





Misano Racing Weekend, 2-3 Novembre 2024

Zinox F2000 Trophy - Classifica di Classe Zinox F2000 Trophy Gara 2

Misano Circuit Sic 58 4.226 m

Giri 16 = 67,616 km - Media 159,299 km/h - Tempo di gara 25'28.052

Num.	Conduttore	Naz	Concorrente	Team	Auto	Classe	Giri	Dist.	Rel.	Giro Veloce
1P	1 BERTA Benjamin	HUN	Franz Woss Racing	Franz Woss Racing	F3 Dallara F320	Z2T	16		14	1'28.830
2	44 ZELLER Sandro	CHE	Jo Zeller Racing	Jo Zeller Racing	F3 Dallara F312	Z2T	16	1.965	1.965	14 1'29.443
3	32 SMIALEK Victor	CAN	Franz Woss Racing	Franz Woss Racing	F3 Dallara F316	Z2T	16	2.685	0.720	14 1'29.453
4P	131 GALLI Francesco	ITA	Galli Francesco	G Motorsport	F3 Dallara F320	Z2T	16	8.540	5.855	16 1'29.354
5	20 LARSEN Stig	DNK	Franz Woss Racing	Franz Woss Racing	F3 Dallara F320	Z2T	16	12.870	4.330	14 1'32.043
6	65 ROUBICEK Roman	CZE	Stkmelnik.cz	Stkmelnik.cz	F3 Dallara F320	Z2T	16	14.754	1.884	15 1'31.887
7	69 STENTELLA Enzo	ITA	Stentella Enzo	One Competition	F3 Dallara F317	Z2T	16	29.896	15.142	8 1'32.641
8	39 BONANOMI Edoardo	ITA	Bonanomi Edoardo	Team Automobile Tricolore	F3 Dallara F312	Z2T	16	35.574	5.678	9 1'34.379
9	88 SOLFAROLI Francesco	ITA	Solfaroli Francesco	Facondini Racing	F3 Dallara F317	Z2T	16	38.153	2.579	4 1'34.857
10	9 GIORDANO Giovanni	ITA	Giordano Giovanni	Giordano Motorsport	F3 Dallara F308	Z2T	16	1'53.617	1'15.464	4 1'34.659
11	21 VAGLIO Umberto	ITA	Vaglio Umberto	Living Kc	F3 Dallara F308	Z2T	15	1 Giro	1 Giro	6 1'37.714
12	43 PEDETTI Giancarlo	ITA	Pedetti Giancarlo	Autodromos - Nannini Racing	F3 Dallara F316	Z2T	15	1 Giro	6.437	5 1'35.986
13	10 IANNACONE Luca	ITA	Iannaccone Luca	Neri Autosport	F3 Dallara F308	Z2T	15	1 Giro	12.881	13 1'42.690
14	93 MONTRUCCOLI Antonio	ITA	Montruccoli Antonio	Corbetta Racing	F3 Dallara	Z2T	15	1 Giro	27.191	14 1'39.118
15	8 RASERO Dino	ITA	Rasero Dino	Puresport	F3 Dallara F320	Z2T	14	2 Giri	1 Giro	12 1'32.911
----- Non Classificati -----										
RIT	96 KRATSCCH Oliver	DEU	Kratsch Oliver	Facondini Racing	F3 Dallara F308	Z2T	6	10 Giri		5 1'34.253
RIT	27 BELLEZZA Patrick	ITA	Bellezza Patrick	Bellspeed	F3 Dallara F300	Z2T	6	10 Giri		4 1'36.642
RIT	23 PORRI Federico	ITA	Porri Federico	One Competition	F3 Dallara F308	Z2T	4	12 Giri		2 1'39.794
RIT	41 CIMARELLI Franco	ITA	Cimarelli Franco	Facondini Racing	F3 Dallara F312	Z2T	0			

Partenti: 19 Classificati: 15 Non Classificati: 0 Ritirati: 4 Non Partiti: 0

Giro Veloce N. 14 Num. 1 Benjamin Berta Tempo 1'28.830 Media. 171,266 Km/h

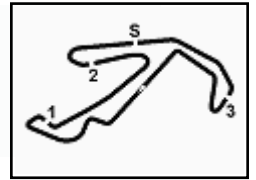
Direttore di Gara : Fabrizio Fondacci

03/11/2024 Inizio 14:28 Fine 14:56

Esposta alle:

Powered by FICr PERUGIA TIMING





Misano Racing Weekend, 2-3 Novembre 2024

Zinox F2000 Trophy - Classifica di Classe Zinox F2.0 Cup Gara 2

Misano Circuit Sic 58 4.226 m

Giri 16 = 67,616 km - Media 152,646 km/h - Tempo di gara 26'34.658

Num.	Conduttore	Naz	Concorrente	Team	Auto	Classe	Giri	Dist.	Rel.	Giro Veloce
1	26 TANJU Emir	TUR	Ippoliti Fausto	Viola Formula Racing	Tatuus FR 2.0	F2C	16			8 1'35.322
2	67 ZUCCO Alessandro	ITA	Zucco Franco	Viola Formula Racing	Tatuus FR 2.0	F2C	16	0.357	0.357	7 1'35.584
3	95 NOAL Stefano	ITA	Noal Stefano	Derva Corse	Tatuus FR 2.0	F2C	15	1 Giro	1 Giro	7 1'39.431
4	18 TERRON Domenico	ITA	Giovannini Thomas	GTM Motorsport	Tatuus FR 2.0	F2C	15	1 Giro	57.010	13 1'43.351
----- Non Classificati -----										
<i>RIT</i>	7 SARTORI Karim	ITA	Sartori Karim	Speed Motor	Tatuus FR 2.0	F2C	8	8 Giri		6 1'35.115

Partenti: 5 Classificati: 4 Non Classificati: 0 Ritirati: 1 Non Partiti: 0

Giro Veloce N. 6 Num. 7 Karim Sartori 2 Tempo 1'35.115 Media. 159,950 Km/h

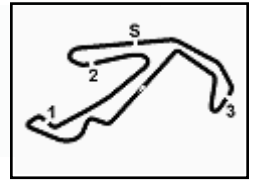
Direttore di Gara : Fabrizio Fondacci

03/11/2024 Inizio 14:28 Fine 14:56

Esposta alle:

Powered by FICr PERUGIA TIMING





Misano Racing Weekend, 2-3 Novembre 2024

Zinox F2000 Trophy - Contagiri Gara 2

Misano Circuit Sic 58 4.226 m

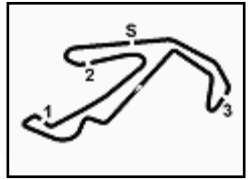
Giro

	1	2	3	4	5	6	7	8	9	10	11	12	13	14	15	16
1	1	1	1	1	1	1	1	1	1	1	1	1	1	1	1	1
2	131	131	131	131	131	131	131	131	131	131	131	131	131	131	131	131
3	44	44	44	44	44	44	44	44	44	44	44	44	44	44	44	44
4	8	8	20	20	20	32	32	32	32	32	32	32	32	32	32	32
5	20	20	65	32	32	20	20	20	20	20	20	20	20	20	20	20
6	69	65	32	65	65	65	65	65	65	65	65	65	65	65	65	65
7	65	69	69	69	69	69	69	69	69	69	69	69	69	69	69	69
8	96	32	96	96	96	96	39	39	39	39	39	39	39	39	39	39
9	9	96	9	9	88	88	88	88	88	88	88	88	88	88	88	88
10	32	9	88	88	88	39	9	9	9	9	9	9	9	9	26	26
11	88	88	39	39	39	9	26	26	26	26	26	26	26	26	67	67
12	26	39	26	26	26	26	7	7	67	67	67	67	67	67	67	9
13	39	26	7	7	7	7	67	67	43	43	43	21	21	21	21	
14	7	7	43	43	43	67	43	43	95	95	95	43	43	95	95	
15	43	43	67	67	67	43	95	95	21	21	21	95	95	43	43	
16	67	67	27	27	27	27	21	21	18	18	18	18	18	10	10	
17	23	23	23	23	95	95	18	18	10	10	10	10	10	18	93	
18	27	27	95	95	21	21	10	10	93	93	93	93	93	93	18	
19	95	95	21	21	18	18	93	93	8	8	8	8	8	8		
20	18	18	93	93	10	10	8	8								
21	93	93	18	18	93	93										
22	10	21	10	10	8	8										
23	21	10	8	8												

Final Result

1	1	BERTA B. (P)	Giri 16
2	44	ZELLER S.	1.965
3	32	SMIALEK V.	2.685
4	131	GALLI F. (P)	8.540
5	20	LARSEN S.	12.870
6	65	ROUBICEK R.	14.754
7	69	STENTELLA E.	29.896
8	39	BONANOMI E.	35.574
9	88	SOLFAROLI F.	38.153
10	26	TANJU E.	1'06.606
11	67	ZUCCO A.	1'06.963
12	9	GIORDANO G.	1'53.617
13	21	VAGLIO U.	1 Giro
14	95	NOAL S.	1 Giro
15	43	PEDETTI G.	1 Giro
16	10	IANNACCONE L.	1 Giro
17	93	MONTRUCCOLI A.	1 Giro
18	18	TERRON D.	1 Giro
19	8	RASERO D.	2 Giri
RIT	7	SARTORI K.	8 Giri
RIT	96	KRATZSCH O.	10 Giri
RIT	27	BELLEZZA P.	10 Giri
RIT	23	PORRI F.	12 Giri
RIT	41	CIMARELLI F.	





Misano Racing Weekend, 2-3 Novembre 2024

Zinox F2000 Trophy - Best Sectors & Speed Gara 2

Misano Circuit Sic 58 4.226 m

CLASSIFICA

1	1	BERTA Benjamin	F3 Dallara F320	Giri 16
2	44	ZELLER Sandro	F3 Dallara F312	1.965
3	32	SMIALEK Victor	F3 Dallara F316	2.685
4	131	GALLI Francesco	F3 Dallara F320	8.540
5	20	LARSEN Stig	F3 Dallara F320	12.870
6	65	ROUBICEK Roman	F3 Dallara F320	14.754
7	69	STENTELLA Enzo	F3 Dallara F317	29.896
8	39	BONANOMI Edoardo	F3 Dallara F312	35.574
9	88	SOLFAROLI Francesco	F3 Dallara F317	38.153
10	26	TANJU Emir	Tatus FR 2.0	1'06.606
11	67	ZUCCO Alessandro	Tatus FR 2.0	1'06.963
12	9	GIORDANO Giovanni	F3 Dallara F308	1'53.617
13	21	VAGLIO Umberto	F3 Dallara F308	1 Giro
14	95	NOAL Stefano	Tatus FR 2.0	1 Giro
15	43	PEDETTI Giancarlo	F3 Dallara F316	1 Giro
16	10	IANNACCONE Luca	F3 Dallara F308	1 Giro
17	93	MONTRUCCOLI Antonio	F3 Dallara	1 Giro
18	18	TERRON Domenico	Tatus FR 2.0	1 Giro
19	8	RASERO Dino	F3 Dallara F320	2 Giri
RIT	7	SARTORI Karim	Tatus FR 2.0	8 Giri
RIT	96	KRATSCH Oliver	F3 Dallara F308	10 Giri
RIT	27	BELLEZZA Patrick	F3 Dallara F300	10 Giri
RIT	23	PORRI Federico	F3 Dallara F308	12 Giri
RIT	41	CIMARELLI Franco	F3 Dallara F312	

SPEED

1	32	SMIALEK Victor	F3 Dallara F316	216,9
2	65	ROUBICEK Roman	F3 Dallara F320	214,3
3	69	STENTELLA Enzo	F3 Dallara F317	213,4
4	131	GALLI Francesco	F3 Dallara F320	213,0
5	1	BERTA Benjamin	F3 Dallara F320	212,6
6	8	RASERO Dino	F3 Dallara F320	211,8
7	20	LARSEN Stig	F3 Dallara F320	211,8
8	44	ZELLER Sandro	F3 Dallara F312	211,8
9	41	CIMARELLI Franco	F3 Dallara F312	210,9
10	23	PORRI Federico	F3 Dallara F308	208,9
11	27	BELLEZZA Patrick	F3 Dallara F300	208,5
12	67	ZUCCO Alessandro	Tatus FR 2.0	207,7
13	43	PEDETTI Giancarlo	F3 Dallara F316	207,3
14	9	GIORDANO Giovanni	F3 Dallara F308	206,9
15	7	SARTORI Karim	Tatus FR 2.0	206,5
16	39	BONANOMI Edoardo	F3 Dallara F312	206,1
17	93	MONTRUCCOLI Antonio	F3 Dallara	206,1
18	88	SOLFAROLI Francesco	F3 Dallara F317	205,7
19	26	TANJU Emir	Tatus FR 2.0	204,5
20	96	KRATSCH Oliver	F3 Dallara F308	204,2
21	95	NOAL Stefano	Tatus FR 2.0	201,5
22	18	TERRON Domenico	Tatus FR 2.0	201,1
23	21	VAGLIO Umberto	F3 Dallara F308	201,1
24	10	IANNACCONE Luca	F3 Dallara F308	200,0

SEG. 1

1	1	BERTA Benjamin	22.602
2	131	GALLI Francesco	22.787
3	32	SMIALEK Victor	22.931
4	44	ZELLER Sandro	23.016
5	20	LARSEN Stig	23.538
6	65	ROUBICEK Roman	23.687
7	8	RASERO Dino	23.747
8	69	STENTELLA Enzo	23.792
9	39	BONANOMI Edoardo	23.993
10	9	GIORDANO Giovanni	24.219
11	88	SOLFAROLI Francesco	24.220
12	96	KRATSCH Oliver	24.282
13	26	TANJU Emir	24.373
14	7	SARTORI Karim	24.412
15	67	ZUCCO Alessandro	24.568
16	43	PEDETTI Giancarlo	24.646
17	27	BELLEZZA Patrick	24.997
18	21	VAGLIO Umberto	25.086
19	95	NOAL Stefano	25.467
20	93	MONTRUCCOLI Antonio	25.473
21	23	PORRI Federico	25.502
22	10	IANNACCONE Luca	26.556
23	18	TERRON Domenico	26.629
24	41	CIMARELLI Franco	32.782

SEG. 2

1	32	SMIALEK Victor	21.336
2	1	BERTA Benjamin	21.345
3	131	GALLI Francesco	21.367
4	44	ZELLER Sandro	21.482
5	65	ROUBICEK Roman	21.900
6	69	STENTELLA Enzo	21.972
7	20	LARSEN Stig	22.017
8	96	KRATSCH Oliver	22.528
9	8	RASERO Dino	22.544
10	39	BONANOMI Edoardo	22.589
11	9	GIORDANO Giovanni	22.720
12	7	SARTORI Karim	22.805
13	88	SOLFAROLI Francesco	22.848
14	26	TANJU Emir	22.884
15	67	ZUCCO Alessandro	22.950
16	43	PEDETTI Giancarlo	23.131
17	27	BELLEZZA Patrick	23.162
18	93	MONTRUCCOLI Antonio	23.356
19	95	NOAL Stefano	23.596
20	23	PORRI Federico	23.655
21	21	VAGLIO Umberto	23.688
22	41	CIMARELLI Franco	24.031
23	10	IANNACCONE Luca	24.355
24	18	TERRON Domenico	24.398

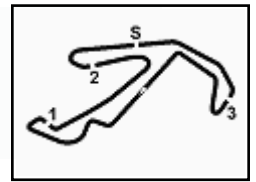
SEG. 3

1	1	BERTA Benjamin	25.208
2	131	GALLI Francesco	25.212
3	32	SMIALEK Victor	25.487
4	44	ZELLER Sandro	25.531
5	20	LARSEN Stig	26.020
6	65	ROUBICEK Roman	26.058
7	69	STENTELLA Enzo	26.078
8	8	RASERO Dino	26.205
9	9	GIORDANO Giovanni	26.672
10	88	SOLFAROLI Francesco	26.710
11	26	TANJU Emir	26.714
12	7	SARTORI Karim	26.805
13	43	PEDETTI Giancarlo	26.814
14	96	KRATSCH Oliver	26.815
15	67	ZUCCO Alessandro	26.844
16	39	BONANOMI Edoardo	26.887
17	41	CIMARELLI Franco	26.889
18	27	BELLEZZA Patrick	27.032
19	21	VAGLIO Umberto	27.498
20	95	NOAL Stefano	27.720
21	93	MONTRUCCOLI Antonio	27.722
22	23	PORRI Federico	27.928
23	18	TERRON Domenico	28.757
24	10	IANNACCONE Luca	28.811

SEG. 4

1	44	ZELLER Sandro	19.357
2	1	BERTA Benjamin	19.433
3	32	SMIALEK Victor	19.526
4	131	GALLI Francesco	19.533
5	20	LARSEN Stig	20.094
6	65	ROUBICEK Roman	20.191
7	8	RASERO Dino	20.390
8	69	STENTELLA Enzo	20.417
9	39	BONANOMI Edoardo	20.461
10	96	KRATSCH Oliver	20.467
11	88	SOLFAROLI Francesco	20.812
12	26	TANJU Emir	20.869
13	67	ZUCCO Alessandro	20.942
14	7	SARTORI Karim	20.951
15	9	GIORDANO Giovanni	20.956
16	43	PEDETTI Giancarlo	21.334
17	27	BELLEZZA Patrick	21.339
18	21	VAGLIO Umberto	21.415
19	93	MONTRUCCOLI Antonio	21.730
20	95	NOAL Stefano	21.816
21	23	PORRI Federico	22.398
22	10	IANNACCONE Luca	22.699
23	18	TERRON Domenico	23.300





Misano Racing Weekend, 2-3 Novembre 2024

Zinox F2000 Trophy - Analisi Tempi Gara 2

Misano Circuit Sic 58 4.226 m

Start at 14:28'40.492

1 / 4

1 B. BERTA (1'28.830)							
Giro	Seg.1	Seg.2	Seg.3	Seg.4	T. Giro	km/h	Local Time
1		21.825	25.554	19.673	1'35.816	208,5	14:30'16.308
2	22.772	21.638	25.421	20.037	1'29.868	210,1	14:31'46.176
3	22.742	21.506	25.323	19.644	1'29.215	210,5	14:33'15.391
4	22.762	21.555	25.403	19.552	1'29.272	210,5	14:34'44.663
5	22.714	21.528	25.298	19.533	1'29.073	210,5	14:36'13.736
6	22.668	21.449	25.507	19.796	1'29.420	211,4	14:37'43.156
7	23.039	21.565	25.426	20.254	1'30.284	210,1	14:39'13.440
8	22.664	21.599	25.208	19.585	1'29.056	211,8	14:40'42.496
9	22.880	21.687	25.709	19.681	1'29.957	212,6	14:42'12.453
10	22.766	21.688	25.477	19.787	1'29.718	212,2	14:43'42.171
11	31.705	32.143	39.410	29.898	2'13.156	133,3	14:45'55.327
12	34.535	34.479	36.769	26.703	2'12.486	146,5	14:48'07.813
13	22.866	21.411	25.343	19.444	1'29.064	210,5	14:49'36.877
14	22.668	21.389	25.318	19.455	1'28.830	210,5	14:51'05.770
15	22.602	21.494	25.402	19.433	1'28.931	210,5	14:52'34.638
16	22.636	21.345	25.269	19.656	1'28.906	211,8	14:54'03.544

Tempo di gara 25'23.052 + 5.000Pen

7 K. SARTORI (1'35.115)							
Giro	Seg.1	Seg.2	Seg.3	Seg.4	T. Giro	km/h	Local Time
1		24.353	28.179	22.036	1'50.228	205,7	14:30'30.720
2	25.180	23.476	27.603	22.317	1'38.576	204,5	14:32'09.296
3	24.824	23.197	26.944	21.063	1'36.028	206,5	14:33'45.324
4	24.813	23.004	27.012	21.283	1'36.112	204,9	14:35'21.436
5	24.485	22.865	26.885	20.987	1'35.222	205,7	14:36'56.658
6	24.412	22.805	26.908	20.990	1'35.115	205,7	14:38'31.773
7	24.730	22.889	26.946	20.951	1'35.516	205,3	14:40'07.289
8	24.618	22.950	26.805	21.744	1'36.117	205,7	14:41'43.404

Tempo di gara 13'02.914

8 D. RASERO (1'32.911)							
Giro	Seg.1	Seg.2	Seg.3	Seg.4	T. Giro	km/h	Local Time
1		23.177	26.564	20.956	1'43.209	208,9	14:30'23.701
2	24.019	22.707	26.292	21.143	1'34.161	210,1	14:31'57.862
3	24.678	23.846	28.574	2'29.381	3'46.479P	208,1	14:35'44.341
4	40.515	23.329	27.492	22.620	1'53.956P	210,5	14:37'38.297
5	24.319	22.692	26.527	22.948	1'36.486	210,1	14:39'14.783
6	26.494	23.018	26.524	21.121	1'37.157	210,5	14:40'51.940
7	24.159	22.982	26.620	21.213	1'34.974	210,9	14:42'26.914
8	24.110	22.544	26.406	25.716	1'38.776	211,8	14:44'05.690
9	27.774	23.236	33.605	29.168	1'53.783	159,8	14:45'59.473
10	34.378	34.700	36.010	26.086	2'11.174	149,0	14:48'10.647
11	28.710	22.978	26.433	20.965	1'39.086	210,5	14:49'49.733
12	23.747	22.569	26.205	20.390	1'32.911	210,9	14:51'22.644
13	24.827	23.392	27.144	21.399	1'36.762	208,9	14:52'59.406
14	24.120	22.655	26.724	20.870	1'34.369	210,5	14:54'33.775

Tempo di gara 25'53.283

9 G. GIORDANO (1'34.659)							
Giro	Seg.1	Seg.2	Seg.3	Seg.4	T. Giro	km/h	Local Time
1		24.505	27.032	21.324	1'47.164	205,7	14:30'27.656
2	25.693	23.079	26.864	21.248	1'36.884	204,9	14:32'04.540
3	24.353	22.890	26.994	21.417	1'35.654	204,9	14:33'40.194
4	24.249	22.720	26.734	20.956	1'34.659	206,9	14:35'14.853
5	24.485	22.896	27.037	21.112	1'35.530	205,3	14:36'50.383
6	24.852	24.235	28.090	21.116	1'38.293	206,1	14:38'28.676
7	24.492	23.374	27.808	21.236	1'36.910	203,8	14:40'05.586
8	24.382	23.011	26.672	21.725	1'35.790	205,7	14:41'41.379
9	24.486	23.053	26.748	21.136	1'35.423	205,7	14:43'16.796
10	24.731	25.013	35.367	26.284	1'51.395	166,4	14:45'08.194
11	30.196	27.398	34.088	26.036	1'57.718	178,2	14:47'05.912
12	27.368	24.232	28.302	21.574	1'41.476	202,2	14:48'47.388
13	24.468	22.935	27.275	21.111	1'35.789	202,6	14:50'23.177
14	24.219	23.154	27.044	21.164	1'35.581	202,6	14:51'58.758

03/11/2024

P = Box In/Out - C = Tempo Invalidato

15	24.428	23.014	28.165	30.885	1'46.492	203,4	14:53'45.250
16	36.364	32.858	37.500	30.189	2'16.911	143,8	14:56'02.161

Tempo di gara 27'21.669

10 L. IANNACCONE (1'42.690)							
Giro	Seg.1	Seg.2	Seg.3	Seg.4	T. Giro	km/h	Local Time
1		27.932	25.135	29.438	23.250	200,0	14:32'28.402
2	27.932	25.135	29.438	23.250	1'45.755	200,0	14:32'28.402
3	26.961	24.380	29.185	22.819	1'43.345	197,1	14:34'11.747
4	26.910	24.476	29.324	22.768	1'43.478	200,0	14:35'55.225
5	27.196	24.781	30.775	24.463	1'47.215	198,9	14:37'42.440
6	28.638	24.729	29.331	23.400	1'46.098	200,0	14:39'28.538
7	27.423	25.390	29.337	22.992	1'45.142	195,3	14:41'13.680
8	27.560	24.820	29.486	24.556	1'46.422	199,6	14:43'00.102
9	27.221	25.039	30.335	24.248	1'46.843	198,2	14:44'46.945
10	27.974	25.160	29.776	23.485	1'46.395	197,4	14:46'33.340
11	27.863	25.080	29.841	23.215	1'45.999	199,3	14:48'19.339
12	28.293	24.873	29.068	22.760	1'44.994	200,0	14:49'04.333
13	26.665	24.515	28.811	22.699	1'42.690	200,0	14:51'47.023
14	26.556	24.355	29.022	23.615	1'43.548	199,6	14:53'30.571
15	26.922	24.573	28.887	23.272	1'43.654	197,8	14:55'14.225

Tempo di gara 26'33.733

18 D. TERRON (1'43.351)							
Giro	Seg.1	Seg.2	Seg.3	Seg.4	T. Giro	km/h	Local Time
1		25.311	29.216	24.400	1'57.536	201,1	14:30'38.028
2	27.848	25.071	29.146	23.858	1'45.923	198,2	14:32'23.951
3	27.404	25.710	29.763	23.561	1'46.438	198,5	14:34'10.389
4	26.966	25.144	28.909	23.300	1'44.319	199,6	14:35'54.708
5	26.721	24.677	28.906	23.438	1'43.742	200,0	14:37'38.450
6	26.750	24.733	29.324	23.710	1'44.517	200,0	14:39'22.967
7	26.686	25.866	28.946	23.548	1'45.046	200,4	14:41'08.013
8	27.127	25.281	28.930	23.661	1'44.999	200,7	14:42'53.012
9	27.536	24.644	32.817	24.927	1'49.924	177,3	14:44'42.936
10	28.040	25.001	29.093	24.096	1'46.230	201,1	14:46'29.166
11	27.737	24.641	29.655	24.407	1'46.440	200,0	14:48'15.606
12	27.329	25.887	30.307	23.620	1'47.143	193,5	14:50'02.749
13	26.873	24.398	28.757	23.323	1'43.351	199,3	14:51'46.100
14	26.629	24.661	28.855	25.275	1'45.420	199,6	14:53'31.520
15	1'02.511	26.527	31.152	24.666	2'24.856	198,2	14:55'56.376

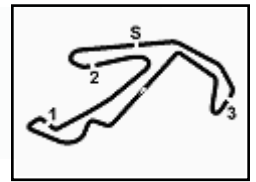
Tempo di gara 27'15.884

20 S. LARSEN (1'32.043)							
Giro	Seg.1	Seg.2	Seg.3	Seg.4	T. Giro	km/h	Local Time
1		23.427	26.512	20.671	1'43.780	209,3	14:30'24.272
2	24.046	22.484	26.378	20.972	1'33.880	211,8	14:31'58.152
3	24.679	22.769	26.103	20.094	1'33.645	210,9	14:33'31.797
4	23.660	22.278	26.129	20.229	1'32.296	209,7	14:35'04.093
5	23.831	22.053	26.139	20.347	1'32.370	209,3	14:36'36.463
6	24.291	22.123	26.053	20.772	1'33.239	210,9	14:38'09.702
7	23.723	22.167	26.106	20.109	1'32.105	209,7	14:39'41.807
8	23.639	22.161	26.422	20.403	1'32.625	208,9	14:41'14.432
9	24.385	22.199	26.542	20.169	1'33.295	210,5	14:42'47.727
10	23.659	22.017	31.656	28.195	1'45.527	204,9	14:44'33.254
11	27.649	25.533	30.240	22.852	1'46.274	197,4	14:46'19.528
12	25.620	26.915	35.649	23.838	1'52.022	163,6	14:48'11.550
13	24.456	22.206	26.020	20.305	1'32.987	210,9	14:49'44.537
14	23.608	22.071	26.071	20.293	1'32.043	210,5	14:51'16.580
15	23.538	22.040	26.130	20.815	1'32.523	210,1	14:52'49.103
16	23.676	22.054	26.238	20.343	1'32.311	211,4	14:54'21.414

Tempo di gara 25'40.922

21 U. VAGLIO (1'37.714)							
Giro	Seg.1	Seg.2	Seg.3	Seg.4	T. Giro	km/h	Local Time
1		25.613	29.313	24.749	2'02.397	198,5	14:30'42.889
2	27.905	24.354	27.637	22.221	1'42.117	200,4	14:32'25.006





Misano Racing Weekend, 2-3 Novembre 2024

Zinox F2000 Trophy - Analisi Tempi Gara 2

Misano Circuit Sic 58.4.226 m

Start at 14:28'40.492

2 / 4

3	26.603	24.363	28.039	21.783	1'40.788	197,8	14:34'05.794	13	24.740	21.582	25.729	19.526	1'31.577	213,9	14:49'42.333
4	25.478	23.971	27.789	21.590	1'38.828	199,6	14:35'44.622	14	22.931	21.336	25.514	19.672	1'29.453	214,3	14:51'11.786
5	25.304	23.722	27.577	22.188	1'38.791	199,3	14:37'23.413	15	23.269	21.452	25.547	19.538	1'29.806	213,0	14:52'41.592
6	25.086	23.688	27.525	21.415	1'37.714	200,0	14:39'01.127	16	23.191	21.403	25.507	19.536	1'29.637	214,3	14:54'11.229
7	25.395	23.924	27.661	21.504	1'38.484	200,4	14:40'39.611								
8	26.991	24.735	28.173	21.652	1'41.551	198,2	14:42'21.162								
9	25.688	24.091	27.603	23.739	1'41.121	200,4	14:44'02.283								
10	27.075	25.178	34.326	29.736	1'56.315	147,5	14:45'58.598								
11	34.086	34.586	36.517	26.450	2'11.639	141,7	14:48'10.237								
12	29.603	24.752	27.811	22.112	1'44.278	201,1	14:49'54.515								
13	25.359	23.877	27.498	22.032	1'38.766	199,3	14:51'33.281								
14	26.078	23.951	28.107	21.987	1'40.123	198,9	14:53'13.404								
15	25.189	24.890	28.772	22.652	1'41.503	198,9	14:54'54.907								

Tempo di gara 25'30.737

39 E. BONANOMI (1'34.379)

Giro	Seg.1	Seg.2	Seg.3	Seg.4	T. Giro	km/h	Local Time
1		24.267	28.186	21.420	1'49.280	205,3	14:30'29.772
2	25.473	23.199	27.240	20.975	1'36.887	204,2	14:32'06.659
3	24.772	23.066	27.263	21.057	1'36.158	201,1	14:33'42.817
4	24.601	22.891	26.887	20.904	1'35.283	203,8	14:35'18.100
5	24.398	22.825	26.977	20.746	1'34.946	204,9	14:36'53.046
6	24.241	22.589	27.054	20.652	1'34.536	206,1	14:38'27.582
7	23.993	22.718	27.208	20.461	1'34.380	201,5	14:40'01.962
8	24.311	23.027	27.776	20.759	1'35.873	206,1	14:41'37.835
9	24.165	22.738	26.984	20.492	1'34.379	204,9	14:43'12.214
10	24.412	24.786	30.416	23.627	1'43.241	201,5	14:44'55.455
11	26.851	24.170	30.007	22.923	1'43.951	202,2	14:46'39.406
12	26.653	24.088	28.065	22.128	1'40.934	204,2	14:48'20.340
13	25.732	23.024	27.647	20.896	1'37.299	202,2	14:49'57.639
14	24.686	23.336	27.007	20.795	1'35.824	204,9	14:51'33.463
15	24.514	22.816	27.265	20.632	1'35.227	203,8	14:53'08.690
16	24.523	22.885	27.203	20.817	1'35.428	204,5	14:54'44.118

Tempo di gara 26'03.626

23 F. PORRI (1'39.794)

Giro	Seg.1	Seg.2	Seg.3	Seg.4	T. Giro	km/h	Local Time
1		24.186	28.369	22.729	1'52.631	208,9	14:30'33.123
2	25.813	23.655	27.928	22.398	1'39.794	206,5	14:32'12.917
3	25.502	23.859	28.237	22.463	1'40.061	202,6	14:33'52.978
4	26.143	24.155	27.984	22.575	1'40.857	201,5	14:35'33.835

Tempo di gara 6'53.343

26 E. TANJU (1'35.322)

Giro	Seg.1	Seg.2	Seg.3	Seg.4	T. Giro	km/h	Local Time
1		24.726	27.891	21.822	1'49.086	199,3	14:30'29.578
2	25.979	23.938	27.585	21.875	1'39.377	203,8	14:32'08.955
3	24.584	23.214	26.929	21.007	1'35.734	203,0	14:33'44.689
4	24.615	22.942	26.821	20.969	1'35.347	204,2	14:35'20.036
5	24.443	23.115	26.961	20.869	1'35.388	203,4	14:36'55.424
6	24.539	23.161	27.075	21.067	1'35.842	202,6	14:38'31.266
7	24.373	23.008	26.939	21.052	1'35.372	203,0	14:40'06.638
8	24.451	22.884	26.714	21.273	1'35.322	204,5	14:41'41.960
9	24.626	23.241	26.988	21.024	1'35.879	204,2	14:43'17.839
10	24.734	24.965	34.748	26.250	1'50.697	161,7	14:45'08.536
11	30.713	28.435	32.606	27.286	1'59.040	195,3	14:47'07.576
12	28.134	24.249	27.790	21.412	1'41.612	195,3	14:48'49.188
13	24.646	23.173	27.382	21.124	1'36.325	200,7	14:50'25.513
14	24.567	23.047	27.035	21.149	1'35.798	201,5	14:52'01.311
15	24.611	23.080	27.236	22.085	1'37.012	201,1	14:53'38.323
16	24.536	23.493	27.558	21.240	1'36.827	202,2	14:55'15.150

Tempo di gara 26'34.658

27 P. BELLEZZA (1'36.642)

Giro	Seg.1	Seg.2	Seg.3	Seg.4	T. Giro	km/h	Local Time
1		24.688	27.523	22.691	1'52.928	208,5	14:30'33.420
2	25.842	23.844	27.780	22.189	1'39.655	208,1	14:32'13.075
3	25.836	23.451	27.467	21.645	1'38.399	206,5	14:33'51.474
4	25.012	23.259	27.032	21.339	1'36.642	207,7	14:35'28.116
5	24.997	23.162	27.284	21.635	1'37.078	207,7	14:37'05.194
6	25.374	23.740	27.721	21.678	1'38.513	203,4	14:38'43.707

Tempo di gara 10'03.215

32 V. SMIALEK (1'29.453)

Giro	Seg.1	Seg.2	Seg.3	Seg.4	T. Giro	km/h	Local Time
1		23.637	26.777	20.547	1'47.311	211,8	14:30'27.803
2	24.696	22.046	25.727	20.492	1'32.961	213,4	14:32'00.764
3	24.558	21.806	26.399	20.045	1'32.808	216,9	14:33'33.572
4	24.358	21.856	26.389	20.015	1'32.618	212,6	14:35'06.190
5	23.033	21.557	25.739	20.018	1'30.347	213,0	14:36'36.537
6	23.165	21.611	26.002	20.093	1'30.871	211,4	14:38'07.408
7	22.960	21.587	25.487	19.764	1'29.798	211,8	14:39'37.206
8	23.080	21.728	26.029	20.050	1'30.887	211,8	14:41'08.093
9	23.139	21.812	25.570	19.612	1'30.133	212,2	14:42'38.226
10	22.967	21.455	26.289	20.920	1'31.631	213,0	14:44'09.857
11	25.428	23.268	33.997	28.281	1'50.974	135,7	14:46'00.831
12	34.724	34.501	36.446	24.254	2'09.925	146,3	14:48'10.756

41 F. CIMARELLI

Giro	Seg.1	Seg.2	Seg.3	Seg.4	T. Giro	km/h	Local Time
1		24.031	26.889			210,9	

Tempo di gara 7:19'5.8

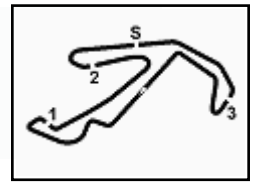
43 G. PEDETTI (1'35.986)

Giro	Seg.1	Seg.2	Seg.3	Seg.4	T. Giro	km/h	Local Time
1		24.119	28.481	22.534	1'51.261	207,3	14:30'31.753
2	25.227	23.436	27.408	21.983	1'38.054	206,9	14:32'09.807
3	25.251	23.303	27.145	21.561	1'37.260	204,5	14:33'47.067
4	24.650	23.156	26.814	21.379	1'35.999	205,3	14:35'23.066
5	24.646	23.131	26.875	21.334	1'35.986	203,8	14:36'59.052
6	24.733	23.375	27.839	21.677	1'37.624	204,5	14:38'36.676
7	25.207	23.437	27.719	21.695	1'38.058	204,5	14:40'14.734
8	25.074	26.354	28.241	21.604	1'41.273	195,3	14:41'56.007
9	26.867	25.729	31.457	22.055	1'46.108	157,2	14:43'42.115
10	29.876	33.345	39.419	29.427	2'12.067	136,5	14:45'54.182
11	35.143	34.333	36.835	27.752	2'14.063	143,0	14:48'08.245
12	33.990	24.105	28.283	21.714	1'48.092	196,4	14:49'56.337
13	25.388	24.370	28.398	22.880	1'41.036	193,9	14:51'37.373
14	26.670	25.482	28.400	22.272	1'42.824	198,5	14:53'20.197
15	25.881	25.458	27.736	22.072	1'41.147	201,1	14:55'01.344

Tempo di gara 26'20.852

44 S. ZELLER (1'29.443)

Giro	Seg.1	Seg.2	Seg.3	Seg.4	T. Giro	km/h	Local Time
1		22.656	26.416	20.103	1'40.389	209,3	14:30'20.881
2	23.853	22.130	26.140	19.836	1'31.959	208,9	14:31'52.840
3	23.483	21.878	26.016	19.919	1'31.296	209,7	14:33'24.136
4	23.389	21.642	25.939	19.661	1'30.631	209,7	14:34'54.767
5	23.251	21.683	25.953	19.667	1'30.554	210,1	14:36'25.321
6	23.385	21.669	26.654	20.075	1'31.783	210,1	14:37'57.104
7	23.548	21.793	26.146	19.911	1'31.398	210,5	14:39'28.502
8	23.626	23.204	26.680	20.014	1'33.524	210,1	14:41'02.026
9	23.284	22.053	25.840	19.623	1'30.800	210,9	14:42'32.826
10	23.507	21.877	26.967	21.368	1'33.719	211,4	14:44'06.545
11	27.906	22.733	34.040	28.723	1'53.402	142,7	14:45'59.947
12	34.615	34.834	36.163	25.063	2'10.675	160,2	14:48'10.622
13	24.466	21.613	25.531	19.359	1'30.969	210,5	14:49'41.591
14	23.016	21.495	25.575	19.357	1'29.443	210,5	14:51'11.034
15	23.031	21.482	25.604	19.422	1'29.539	210,5	14:52'40.573



Misano Racing Weekend, 2-3 Novembre 2024

Zinox F2000 Trophy - Analisi Tempi Gara 2

Start at 14:28'40.492

3 / 4

16 23.034 21.540 25.736 19.626 1'29.936 **211,8** 14:54'10.509
Tempo di gara 25'30.017

3 24.536 **22.848** **26.710** 21.926 1'36.020 **205,7** 14:33'41.170
4 24.409 22.860 26.769 20.819 **1'34.857** **205,7** 14:35'16.027
5 **24.220** 22.958 26.749 21.104 1'35.031 **205,7** 14:36'51.058
6 24.612 22.953 26.952 20.963 1'35.480 203,4 14:38'26.538
7 24.494 22.951 27.865 21.249 1'36.559 202,6 14:40'03.097
8 24.576 23.263 27.164 21.545 1'36.548 203,8 14:41'39.645
9 24.430 22.955 26.923 20.904 1'35.212 202,6 14:43'14.857
10 24.528 24.099 29.552 23.764 1'41.943 200,7 14:44'56.800
11 27.453 24.803 28.370 22.849 1'43.475 200,7 14:46'40.275
12 26.937 24.413 28.620 21.670 1'41.640 201,5 14:48'21.915
13 25.265 23.440 27.612 21.312 1'37.629 204,2 14:49'59.544
14 24.818 23.299 27.108 21.545 1'36.770 203,0 14:51'36.314
15 24.422 23.032 26.857 20.976 1'35.287 203,8 14:53'11.601
16 24.283 23.007 26.994 **20.812** 1'35.096 203,0 14:54'46.697
Tempo di gara 26'06.205

65 R. ROUBICEK (1'31.887)

Giro	Seg.1	Seg.2	Seg.3	Seg.4	T. Giro	km/h	Local Time
1		23.779	26.752	21.187	1'46.036	209,3	14:30'26.528
2	24.384	22.219	26.267	20.694	1'33.564	208,9	14:32'00.092
3	24.067	22.451	26.273	20.646	1'33.437	214,3	14:33'33.529
4	23.913	22.070	26.475	20.980	1'33.438	208,5	14:35'06.967
5	24.037	22.042	26.374	20.455	1'32.908	208,1	14:36'39.875
6	24.188	22.037	26.398	20.756	1'33.379	210,1	14:38'13.254
7	24.306	22.136	26.278	20.442	1'33.162	210,1	14:39'46.416
8	24.410	22.361	26.393	20.666	1'33.830	211,4	14:41'20.246
9	24.093	22.308	26.616	20.677	1'33.694	211,4	14:42'53.940
10	24.535	21.993	27.535	25.874	1'39.937	211,4	14:44'33.877
11	27.754	25.285	30.542	22.712	1'46.293	196,0	14:46'20.170
12	25.772	28.358	34.669	23.037	1'51.836	163,4	14:48'12.006
13	25.438	22.358	26.267	20.371	1'34.434	211,8	14:49'46.440
14	23.932	21.983	26.058	20.283	1'32.256	211,8	14:51'18.696
15	23.687	21.900	26.109	20.191	1'31.887	211,4	14:52'50.583
16	23.985	22.004	26.192	20.534	1'32.715	210,9	14:54'23.298

Tempo di gara 25'42.806

93 A. MONTRUCCOLI (1'39.118)

Giro	Seg.1	Seg.2	Seg.3	Seg.4	T. Giro	km/h	Local Time
1		25.906	29.100	23.360	2'00.717	199,3	14:30'41.209
2	26.621	24.049	28.775	23.485	1'42.930	204,2	14:32'24.139
3	28.983	24.384	28.016	22.146	1'43.529	201,9	14:34'07.668
4	26.326	24.142	28.785	21.977	1'41.230	199,6	14:35'48.898
5	25.748	23.766	1'04.001	28.986	2'22.501	203,8	14:38'11.399
6	28.515	25.724	28.516	22.283	1'45.038	201,5	14:39'56.437
7	26.927	24.423	29.384	26.655	1'47.389	201,9	14:41'43.826
8	27.397	24.786	28.401	23.184	1'43.768	206,1	14:43'27.594
9	26.216	27.425	35.602	26.715	1'55.958	154,3	14:45'23.552
10	31.374	24.935	31.070	24.049	1'51.428	181,2	14:47'14.980
11	28.950	24.661	28.944	22.504	1'45.059	203,4	14:49'00.039
12	26.515	23.814	28.315	22.203	1'40.847	199,3	14:50'40.886
13	26.253	23.535	28.442	22.220	1'40.450	201,9	14:52'21.336
14	26.310	23.356	27.722	21.730	1'39.118	202,6	14:54'00.454
15	25.473	24.887	28.213	22.389	1'40.962	203,0	14:55'41.416

Tempo di gara 27'00.924

67 A. ZUCCO (1'35.584)

Giro	Seg.1	Seg.2	Seg.3	Seg.4	T. Giro	km/h	Local Time
1		24.173	28.369	22.744	1'51.909	203,8	14:30'32.401
2	25.329	23.693	27.287	21.306	1'37.615	204,5	14:32'10.016
3	25.336	23.262	27.338	21.363	1'37.299	206,9	14:33'47.315
4	24.797	23.177	27.037	21.204	1'36.215	204,9	14:35'23.530
5	24.747	22.950	26.844	21.212	1'35.753	207,7	14:36'59.283
6	24.953	23.106	27.240	21.113	1'36.412	207,3	14:38'35.695
7	24.586	22.964	26.950	21.084	1'35.584	204,5	14:40'11.279
8	24.568	23.135	27.088	21.174	1'35.965	204,9	14:41'47.244
9	24.838	23.381	26.869	20.942	1'36.030	205,7	14:43'23.274
10	24.777	23.269	31.434	26.140	1'45.620	181,8	14:45'08.894
11	30.814	28.301	32.742	27.105	1'58.962	197,1	14:47'07.856
12	28.382	24.501	27.448	21.393	1'41.724	204,9	14:48'49.580
13	24.906	23.043	27.246	21.098	1'36.293	206,5	14:50'25.873
14	24.627	22.993	27.066	21.184	1'35.870	204,5	14:52'01.743
15	24.626	22.998	27.087	22.211	1'36.922	204,9	14:53'38.665
16	24.762	23.053	27.612	21.415	1'36.842	206,5	14:55'15.507

Tempo di gara 26'35.015

95 S. NOAL (1'39.431)

Giro	Seg.1	Seg.2	Seg.3	Seg.4	T. Giro	km/h	Local Time
1		25.111	28.359	22.991	1'54.236	200,4	14:30'34.728
2	26.302	23.996	28.136	22.530	1'40.964	199,6	14:32'15.692
3	26.135	24.088	27.913	22.315	1'40.451	199,6	14:33'56.143
4	26.223	23.789	28.004	22.340	1'40.356	200,7	14:35'36.499
5	26.070	23.816	28.110	22.219	1'40.215	201,5	14:37'16.714
6	25.698	23.761	28.346	22.171	1'39.976	197,8	14:38'56.690
7	25.734	23.803	28.022	21.872	1'39.431	201,5	14:40'36.121
8	25.467	23.596	27.986	22.742	1'39.791	201,1	14:42'15.912
9	26.707	23.729	27.720	21.816	1'39.972	201,1	14:43'55.884
10	27.152	25.723	38.364	30.355	2'01.594	124,7	14:45'57.478
11	34.047	34.312	37.111	27.261	2'12.731	157,9	14:48'10.209
12	31.112	24.599	29.312	22.292	1'47.315	179,1	14:49'57.524
13	26.420	24.526	28.070	22.076	1'41.092	197,1	14:51'38.616
14	25.874	24.292	27.838	22.141	1'40.145	199,6	14:53'18.761
15	25.553	23.927	28.528	22.597	1'40.605	200,4	14:54'59.366

Tempo di gara 26'18.874

69 E. STENTELLA (1'32.641)

Giro	Seg.1	Seg.2	Seg.3	Seg.4	T. Giro	km/h	Local Time
1		23.123	27.198	21.439	1'45.639	212,2	14:30'26.131
2	24.421	23.068	26.447	20.464	1'34.400	213,4	14:32'00.531
3	25.142	22.237	27.237	23.072	1'37.688	210,5	14:33'38.219
4	24.675	22.031	26.464	20.417	1'33.587	209,7	14:35'11.806
5	24.487	22.029	26.563	20.576	1'33.655	209,7	14:36'45.461
6	24.117	21.972	26.237	20.528	1'32.854	210,5	14:38'18.315
7	24.177	22.546	26.351	20.630	1'33.704	209,7	14:39'52.019
8	23.792	22.129	26.234	20.486	1'32.641	210,9	14:41'24.660
9	23.906	22.005	26.078	21.810	1'33.799	212,2	14:42'58.459
10	24.123	22.364	28.441	21.736	1'36.664	209,7	14:44'35.123
11	27.664	24.787	30.363	23.345	1'46.159	210,9	14:46'21.282
12	25.960	27.838	34.556	23.305	1'51.659	148,8	14:48'12.941
13	27.172	23.196	26.908	20.931	1'38.207	210,1	14:49'51.148
14	24.551	22.225	27.328	21.407	1'35.511	210,1	14:51'26.659
15	24.604	22.551	26.781	21.180	1'35.116	209,7	14:53'01.775
16	24.650	22.781	27.512	21.722	1'36.665	210,1	14:54'38.440

Tempo di gara 25'57.948

96 O. KRATSCH (1'34.253)

Giro	Seg.1	Seg.2	Seg.3	Seg.4	T. Giro	km/h	Local Time
1		23.720	27.418	21.230	1'46.482	203,4	14:30'26.974
2	24.877	23.130	27.052	20.842	1'35.901	203,8	14:32'02.875
3	24.360	22.528	26.991	21.621	1'35.500	203,0	14:33'38.375
4	25.161	22.541	27.047	20.467	1'35.216	203,8	14:35'13.591
5	24.282	22.554	26.815	20.602	1'34.253	204,2	14:36'47.844
6	24.479	22.544	26.907	20.623	1'34.553	203,8	14:38'22.397

Tempo di gara 9'41.905

88 F. SOLFAROLI (1'34.857)

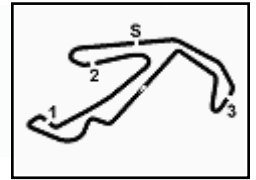
Giro	Seg.1	Seg.2	Seg.3	Seg.4	T. Giro	km/h	Local Time
1		24.280	27.312	22.046	1'48.679	203,8	14:30'29.171
2	24.588	23.305	27.021	21.065	1'35.979	205,7	14:32'05.150

131 F. GALLI (1'29.354)

Giro	Seg.1	Seg.2	Seg.3	Seg.4	T. Giro	km/h	Local Time
1		21.956	25.397	20.172	1'37.137	210,1	14:30'17.629

03/11/2024 P = Box In/Out - C = Tempo Invalidato





Misano Racing Weekend, 2-3 Novembre 2024

Zinox F2000 Trophy - Analisi Tempi Gara 2

Misano Circuit Sic 58 4.226 m

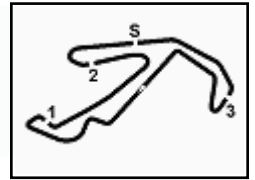
4 / 4

Start at 14:28'40.492

2	22.982	21.598	25.547	19.595	1'29.722	211,4	14:31'47.351
3	22.834	21.587	25.464	19.610	1'29.495	210,9	14:33'16.846
4	22.895	21.537	25.306	19.866	1'29.604	211,8	14:34'46.450
5	22.891	21.527	25.490	19.533	1'29.441	211,4	14:36'15.891
6	22.814	21.420	25.459	19.867	1'29.560	212,6	14:37'45.451
7	23.269	21.367	25.286	19.909	1'29.831	212,2	14:39'15.282
8	22.787	21.625	25.311	19.976	1'29.699	212,2	14:40'44.981
9	22.920	23.135	25.468	20.021	1'31.544	212,2	14:42'16.525
10	23.807	21.629	25.307	19.656	1'30.399	213,0	14:43'46.924
11	27.647	32.054	39.378	30.103	2'09.182	145,7	14:45'56.106
12	34.404	34.380	36.672	26.872	2'12.328	170,3	14:48'08.434
13	23.377	21.576	25.212	19.748	1'29.913	213,0	14:49'38.347
14	22.973	21.553	25.295	19.694	1'29.515	212,2	14:51'07.862
15	23.109	21.457	25.475	19.827	1'29.868	212,2	14:52'37.730
16	22.820	21.447	25.351	19.736	1'29.354	212,6	14:54'07.084

Tempo di gara 25'26.592 + 10.000Pen





Misano Racing Weekend, 2-3 Novembre 2024

Zinox F2000 Trophy - Griglia Gara 2 (Durata: 25')

21	VAGLIO U. Living Kc	F3		
93	MONTRUCCOLI A. Corbetta Racing	F3	1'39.478	
95	NOAL S. Derva Corse	Tatuus	1'38.772	
27	BELLEZZA P. Bellspeed	F3	1'36.318	
67	ZUCCO A. Viola Formula Racing	Tatuus	1'35.379	
7	SARTORI K. Speed Motor	Tatuus	1'35.312	
39	BONANOMI E. Team Automobile Tricolore	F3	1'34.037	
65	ROUBICEK R. Stkmelnik.cz	F3	1'33.457	
69	STENTELLA E. One Competition	F3	1'31.890	
41	CIMARELLI F. Facondini Racing	F3	1'31.705	
44	ZELLER S. Jo Zeller Racing	F3	1'29.778	
131	GALLI F. G Motorsport	F3	1'29.422	
10	IANNACCONE L. Neri Autosport	F3	1'43.391	12
18	TERRON D. GTM Motorsport	Tatuus	1'39.220	11
23	PORRI F. One Competition	F3	1'37.676	10
43	PEDETTI G. Autodromos - Nannini Racing	F3	1'35.939	9
26	TANJU E. Viola Formula Racing	Tatuus	1'35.332	8
9	GIORDANO G. Giordano Motorsport	F3	1'34.682	7
88	SOLFAROLI F. Facondini Racing	F3	1'33.730	6
96	KRATSCH O. Facondini Racing	F3	1'33.375	5
20	LARSEN S. Franz Woss Racing	F3	1'31.765	4
8	RASERO D. Puresport	F3	1'31.597	3
32	SMIALEK V. Franz Woss Racing	F3	1'29.440	2
1	BERTA B. Franz Woss Racing	F3	1'29.421	1

