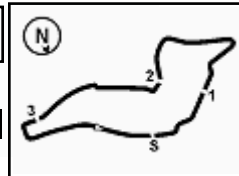


ACI Racing Weekend Imola, 1-2 Giugno 2024

Zinox F2000 Trophy - Griglia Gara 2 (Durata: 25' +1 Giro)

34	CONTI S.	Tatuus			
91	CLAVAUD J.	Tatuus			
3	DE VIRGILIS G.	Tatuus			
	Alpha Team Racing				
69	STENTELLA E.	F3			
	Tvs Motorsport				
9	GIORDANO G.	F3			
			2'36.556		
10	IANNACCONE L.	F3			
	Neri Autosport		2'26.670		
39	BONANOMI E.	F3			
	Team Automobile Tricolore		2'18.252		
65	ROUBICEK R.	F3			
			2'13.735		
95	NOAL S.	Tatuus			
			2'10.897		
21	VAGLIO U.	F3			
			2'10.301		
33	AL-MUHANNADI A.	F3			
	Puresport		2'09.819		
8	RASERO D.	F3			
	Puresport		2'07.674		
25	ANDREIUX V.	Tatuus			
			2'05.387		
75	SHIBI M.	F3			
			2'03.785		
96	KRATSCH O.	F3			
			2'02.998		
20	LARSEN S.	F3			
	Franz Woss Racing		2'02.120		
46	PEREGO R.	F3			
	Team Automobile Tricolore		2'00.307		
131	GALLI F.	F3			
			1'57.072		
40	CAVIGIOLI A.	Tatuus			18
6	MILANI E.	F3			17
5	VENICA G.	F3			16
	Puresport				
23	MOTTEZ B.	Tatuus			15
	Neri Autosport		3'05.135		
22	GUOLO L.	Tatuus			14
			2'29.527		
42	PEDETTI D.	F3			13
			2'20.264		
12	LEDERMANN C.	Formula			12
	Puresport		2'14.781		
43	PEDETTI G.	F3			11
			2'12.845		
79	TURCHETTO F.	Tatuus			10
			2'10.706		
2	RÜTTIMANN U.	F3			9
	Jo Zeller Racing		2'10.283		
14	BENALLI A.	F3			8
	Puresport		2'08.242		
4	TOBLER M.	F3			7
	Jo Zeller Racing		2'07.361		
7	SARTORI K.	Tatuus			6
	Speed Motor		2'05.073		
26	TANJU E.	Tatuus			5
			2'03.174		
88	SOLFAROLI F.	F3			4
			2'02.373		
32	SMIALEK V.	F3			3
	Franz Woss Racing		2'00.933		
1	BERTA B.	F3			2
	Franz Woss Racing		1'57.190		
44	ZELLER S.	F3			1
	Jo Zeller Racing		1'56.619		





ACI Racing Weekend Imola, 1-2 Giugno 2024

Zinox F2000 Trophy - Classifica Gara 2

Giri 11 = 53,999 km - Media 134,741 km/h - Tempo di gara 24'02.738

Imola Circuit 4.909 m

Num.	Conduttore	Naz	Concorrente	Team	Auto	Classe	Giri	Tempo	Dist.	Rel.	Giro Veloce
1	44 ZELLER Sandro	CHE	Jo Zeller Racing	Jo Zeller Racing	F3 Dallara F312		11	24'02.738			4 1'40.629
2	131 GALLI Francesco	ITA	Galli Francesco		F3 Dallara F320		11	24'03.669	0.931	0.931	4 1'40.564
3	1 BERTA Benjamin	HUN	Franz Woss Racing	Franz Woss Racing	F3 Dallara F320		11	24'04.191	1.453	0.522	4 1'40.579
4	46 PEREGO Riccardo	ITA	Perego Riccardo	Team Automobile Tricolore	F3 Dallara F317		11	24'05.080	2.342	0.889	4 1'41.510
5	32 SMIALEK Victor	CAN	Franz Woss Racing	Franz Woss Racing	F3 Dallara F316		11	24'05.531	2.793	0.451	4 1'40.817
6	14 BENALLI Andrea	ITA	Benalli Andrea	Puresport	F3 Dallara F317		11	24'06.933	4.195	1.402	11 1'43.137
7	20 LARSEN Stig	DNK	Franz Woss Racing	Franz Woss Racing	F3 Dallara F320		11	24'07.466	4.728	0.533	3 1'43.288
8	33 AL-MUHANNADI Ahmad Shaheen	QAT	Al-Muhannadi Ahmad Shahe	Puresport	F3 Dallara F312		11	24'08.932	6.194	1.466	11 1'43.501
9	8 RASERO Dino	ITA	Rasero Dino	Puresport	F3 Dallara F320		11	24'10.058	7.320	1.126	11 1'43.765
10	88 SOLFAROLI Francesco	ITA	Solfaroli Francesco		F3 Dallara F317		11	24'12.123	9.385	2.065	4 1'44.873
11	75 SHIBI Mei	ISR	Shibi Mei		F3 Dallara F308		11	24'13.588	10.850	1.465	4 1'45.409
12	4 TOBLER Marcel	CHE	Jo Zeller Racing	Jo Zeller Racing	F3 Dallara F308		11	24'13.900	11.162	0.312	2 1'45.317
13	26 TANJU Emir	TUR	Viola Andrea		Tatuus FR 2.0	F2C	11	24'15.455	12.717	1.555	4 1'45.932
14	2 RÜTTIMANN Urs	CHE	Jo Zeller Racing	Jo Zeller Racing	F3 Dallara F308		11	24'15.524	12.786	0.069	3 1'46.450
15	7 SARTORI Karim	ITA	Sartori Karim	Speed Motor	Tatuus FR 2.0	F2C	11	24'16.338	13.600	0.814	4 1'46.430
16	25 ANDREIUX Valentin	ITA	Andreiux Valentin		Tatuus FR 2.0	F2C	11	24'16.679	13.941	0.341	3 1'46.353
17	5 VENICA Giorgio	ITA	Venica Giorgio	Puresport	F3 Dallara F308		11	24'17.000	14.262	0.321	4 1'45.783
18	6 MILANI Enrico	ITA	Milani Enrico		F3 Dallara F308		11	24'17.382	14.644	0.382	11 1'45.975
19	9 GIORDANO Giovanni	ITA	Giordano Giovanni		F3 Dallara F308		11	24'18.946	16.208	1.564	4 1'45.613
20	21 VAGLIO Umberto	ITA	Vaglio Umberto		F3 Dallara F308		11	24'22.427	19.689	3.481	3 1'47.692
21	43 PEDETTI Giancarlo	ITA	Pedetti Giancarlo		F3 Dallara F316		11	24'23.010	20.272	0.583	11 1'48.878
22	79 TURCHETTO Fabio	ITA	Turchetto Fabio		Tatuus FR 2.0	F2C	11	24'23.517	20.779	0.507	11 1'48.750
23	12 LEDERMANN Christof	CHE	Franz Woss Racing	Puresport	Formula Regional		11	24'26.267	23.529	2.750	11 1'49.286
24	65 ROUBICEK Roman	CZE	Roubicek Roman		F3 Dallara F320		11	24'26.398	23.660	0.131	3 1'46.529
25	91 CLAVAUD Jeremy	FRA	Clavaud Jeremy		Tatuus FR 2.0	F2C	11	24'27.453	24.715	1.055	4 1'49.539
26	95 NOAL Stefano	ITA	Noal Stefano		Tatuus FR 2.0	F2C	11	24'27.916	25.178	0.463	11 1'49.084
27	96 KRATSCCH Oliver	DEU	Kratsch Oliver		F3 Dallara F308		11	24'28.204	25.466	0.288	4 1'45.078
28	40 CAVIGIOLI Andrea	ITA	Cavigioli Andrea		Tatuus FR 2.0	F2C	11	24'33.560	30.822	5.356	11 1'53.601
29	22 GUOLO Luca	ITA	Guolo Luca		Tatuus FR 2.0	F2C	11	24'37.548	34.810	3.988	2 1'53.971
30	42 PEDETTI Davide	ITA	Pedetti Davide		F3 Dallara F316		11	24'37.696	34.958	0.148	3 1'45.904
31	69 STENTELLA Enzo	ITA	Stentella Enzo	Tvs Motorsport	F3 Dallara F302		11	24'43.894	41.156	6.198	4 1'49.867
32	23 MOTTEZ Bruno	FRA	Mottez Bruno	Neri Autosport	Tatuus FR 2.0	F2C	11	24'47.913	45.175	4.019	11 2'01.087
33	3 DE VIRGILIS Giancarlo	ITA	De Virgilis Giancarlo	Alpha Team Racing	Tatuus FR 2.0	F2C	10	22'55.144	1 Giro	1 Giro	8 2'02.027
34	34 CONTI Sergio	ITA	Conti Sergio		Tatuus F4		10	24'51.396	1 Giro	1'56.252	10 2'03.020
35	39 BONANOMI Edoardo	ITA	Bonanomi Edoardo	Team Automobile Tricolore	F3 Dallara F312		7	15'21.774	4 Giri	3 Giri	4 1'45.920
----- Non Classificati -----											
RIT	10 IANNAACONE Luca	ITA	Iannaccone Luca	Neri Autosport	F3 Dallara F308		3	6'12.634	8 Giri		2 1'58.693

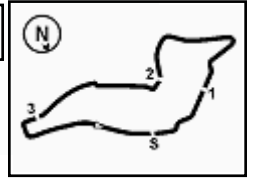
Partenti: 36 Classificati: 35 Non Classificati: 0 Ritirati: 1 Non Partiti: 0

Giro Veloce N. 4 Num. 131 Francesco Galli Tempo 1'40.564 Media. 175,733 Km/h

Umidità	55%	ARIA	24°C
Condizioni	DRY	Pista	37°C

Penalty and Infringment

 10.15 **95 S. NOAL** Drive Through Penalty - Jump start

Imola Circuit 4.909 m

ACI Racing Weekend Imola, 1-2 Giugno 2024

Zinox F2000 Trophy - Classifica di Classe Super Formula Gara 2

Giri 11 = 53,999 km - Media 134,654 km/h - Tempo di gara 24'03.669

Num.	Conduttore	Naz	Concorrente	Team	Auto	Giri	Tempo	Dist.	Rel.	Giro Veloce
1	131 GALLI Francesco	ITA	Galli Francesco		F3 Dallara F320	11	24'03.669			4 1'40.564
2	1 BERTA Benjamin	HUN	Franz Woss Racing	Franz Woss Racing	F3 Dallara F320	11	24'04.191	0.522	0.522	4 1'40.579
3	20 LARSEN Stig	DNK	Franz Woss Racing	Franz Woss Racing	F3 Dallara F320	11	24'07.466	3.797	3.275	3 1'43.288
4	8 RASERO Dino	ITA	Rasero Dino	Puresport	F3 Dallara F320	11	24'10.058	6.389	2.592	11 1'43.765

Partenti: 4 Classificati: 4 Non Classificati: 0 Ritirati: 0 Non Partiti: 0

Giro Veloce N. 4 Num. 131 Francesco Galli Tempo 1'40.564 Media. 175,733 Km/h

Umidità	55%	ARIA	24°C
Condizioni	DRY	Pista	37°C

Direttore di Gara : Massimiliano Ghinassi

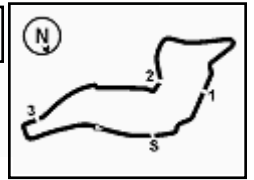
Direttore di Prova : Gianluca Marotta

	Inizio	Fine
02/06/2024	10:10	10:37

Esposta alle:

Powered by FICR PERUGIA TIMING





Imola Circuit 4.909 m

ACI Racing Weekend Imola, 1-2 Giugno 2024

Zinox F2000 Trophy - Classifica di Classe Platinum Gara 2

Giri 11 = 53,999 km - Media 134,741 km/h - Tempo di gara 24'02.738

Num.	Conduttore	Naz	Concorrente	Team	Auto	Giri	Tempo	Dist.	Rel.	Giro Veloce
1	44 ZELLER Sandro	CHE	Jo Zeller Racing	Jo Zeller Racing	F3 Dallara F312	11	24'02.738			4 1'40.629
2	46 PEREGO Riccardo	ITA	Perego Riccardo	Team Automobile Tricolore	F3 Dallara F317	11	24'05.080	2.342	2.342	4 1'41.510
3	32 SMIALEK Victor	CAN	Franz Woss Racing	Franz Woss Racing	F3 Dallara F316	11	24'05.531	2.793	0.451	4 1'40.817
4	14 BENALLI Andrea	ITA	Benalli Andrea	Puresport	F3 Dallara F317	11	24'06.933	4.195	1.402	11 1'43.137
5	88 SOLFAROLI Francesco	ITA	Solfaroli Francesco		F3 Dallara F317	11	24'12.123	9.385	5.190	4 1'44.873
6	75 SHIBI Mei	ISR	Shibi Mei		F3 Dallara F308	11	24'13.588	10.850	1.465	4 1'45.409

Partenti: 6 Classificati: 6 Non Classificati: 0 Ritirati: 0 Non Partiti: 0

Giro Veloce N. 4 Num. 44 Sandro Zeller Tempo 1'40.629 Media. 175,619 Km/h

Umidità	55%	ARIA	24°C
Condizioni	DRY	Pista	37°C

Direttore di Gara : Massimiliano Ghinassi

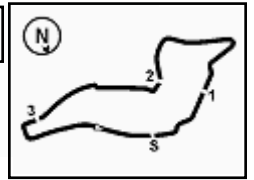
Direttore di Prova : Gianluca Marotta

	Inizio	Fine
02/06/2024	10:10	10:37

Esposta alle:

Powered by FICr PERUGIA TIMING





Imola Circuit 4.909 m

ACI Racing Weekend Imola, 1-2 Giugno 2024

Zinox F2000 Trophy - Classifica di Classe Gold Gara 2

Giri 11 = 53,999 km - Media 134,165 km/h - Tempo di gara 24'08.932

Num.	Conditore	Naz	Concorrente	Team	Auto	Giri	Tempo	Dist.	Rel.	Giro Veloce
1	33 AL-MUHANNADI Ahmad Shaheen	QAT	Al-Muhannadi Ahmad Shahe	Puresport	F3 Dallara F312	11	24'08.932			11 1'43.501
2	5 VENICA Giorgio	ITA	Venica Giorgio	Puresport	F3 Dallara F308	11	24'17.000	8.068	8.068	4 1'45.783
3	6 MILANI Enrico	ITA	Milani Enrico		F3 Dallara F308	11	24'17.382	8.450	0.382	11 1'45.975
4	43 PEDETTI Giancarlo	ITA	Pedetti Giancarlo		F3 Dallara F316	11	24'23.010	14.078	5.628	11 1'48.878
5	12 LEDERMANN Christof	CHE	Franz Woss Racing	Puresport	Formula Regional	11	24'26.267	17.335	3.257	11 1'49.286
6	42 PEDETTI Davide	ITA	Pedetti Davide		F3 Dallara F316	11	24'37.696	28.764	11.429	3 1'45.904
7	69 STENTELLA Enzo	ITA	Stentella Enzo	Tvs Motorsport	F3 Dallara F302	11	24'43.894	34.962	6.198	4 1'49.867
8	39 BONANOMI Edoardo	ITA	Bonanomi Edoardo	Team Automobile Tricolore	F3 Dallara F312	7	15'21.774	4 Giri	4 Giri	4 1'45.920

Partenti: 8 Classificati: 8 Non Classificati: 0 Ritirati: 0 Non Partiti: 0

Giro Veloce N. 11 Num. 33 Ahmad Shaheen Al-Muhannadi Tempo 1'43.501 Media. 170,746 Km/h

Umidità	55%	ARIA	24°C
Condizioni	DRY	Pista	37°C

Direttore di Gara : Massimiliano Ghinassi

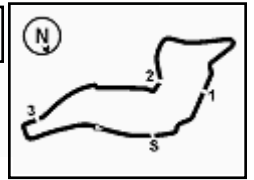
Direttore di Prova : Gianluca Marotta

	Inizio	Fine
02/06/2024	10:10	10:37

Esposta alle:

Powered by FICR PERUGIA TIMING



**6.3**

Imola Circuit 4.909 m

ACI Racing Weekend Imola, 1-2 Giugno 2024

Zinox F2000 Trophy - Classifica di Classe Silver Gara 2

Giri 11 = 53,999 km - Media 133,244 km/h - Tempo di gara 24'18.946

Num.	Conduttore	Naz	Concorrente	Team	Auto	Giri	Tempo	Dist.	Rel.	Giro Veloce
1	9 GIORDANO Giovanni	ITA	Giordano Giovanni		F3 Dallara F308	11	24'18.946			4 1'45.613
2	21 VAGLIO Umberto	ITA	Vaglio Umberto		F3 Dallara F308	11	24'22.427	3.481	3.481	3 1'47.692
3	96 KRATSCH Oliver	DEU	Kratsch Oliver		F3 Dallara F308	11	24'28.204	9.258	5.777	4 1'45.078

Partenti: 3 Classificati: 3 Non Classificati: 0 Ritirati: 0 Non Partiti: 0
 Giro Veloce N. 4 Num. 96 Oliver Kratsch Tempo 1'45.078 Media. 168,184 Km/h

Umidità	55%	ARIA	24°C
Condizioni	DRY	Pista	37°C

Direttore di Gara : Massimiliano Ghinassi

Direttore di Prova : Gianluca Marotta

02/06/2024 Inizio 10:10 Fine 10:37

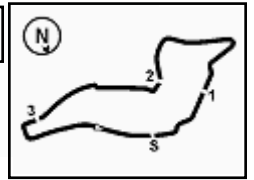
Esposta alle:

Powered by FICr PERUGIA TIMING





6.3



Imola Circuit 4.909 m

ACI Racing Weekend Imola, 1-2 Giugno 2024

Zinox F2000 Trophy - Classifica di Classe Bronze Gara 2

Giri 3

Num.	Conditore	Naz	Concorrente	Team	Auto	Giri	Tempo	Dist.	Rel.	Giro Veloce	
----- Non Classificati -----											
RIT	10	IANNACCONE	Luca	ITA	Iannaccone Luca	Neri Autosport	F3 Dallara F308	3	6'12.634	2	1'58.693

Partenti: 1 Classificati: 0 Non Classificati: 0 Ritirati: 1 Non Partiti: 0

Giro Veloce N. 2 Num. 10 Luca Iannaccone 2 Tempo 1'58.693 Media. 148,892 Km/h

Umidità	55%	ARIA	24°C
Condizioni	DRY	Pista	37°C

Direttore di Gara : Massimiliano Ghinassi

Direttore di Prova : Gianluca Marotta

	Inizio	Fine
02/06/2024	10:10	10:37

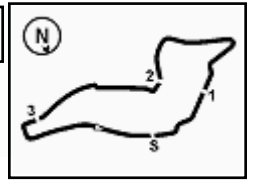
Esposta alle:

Powered by FICr PERUGIA TIMING





6.3



Imola Circuit 4.909 m

ACI Racing Weekend Imola, 1-2 Giugno 2024

Zinox F2000 Trophy - Classifica di Classe Entry Level F4 Gara 2

Giri 10 = 49,090 km - Media 118,496 km/h - Tempo di gara 24'51.396

Num.	Conduttore	Naz	Concorrente	Team	Auto	Giri	Tempo	Dist.	Rel.	Giro Veloce
1	34 CONTI Sergio	ITA	Conti Sergio		Tatuus F4	10	24'51.396			10 2'03.020

Partenti: 1 Classificati: 1 Non Classificati: 0 Ritirati: 0 Non Partiti: 0

Giro Veloce N. 10 Num. 34 Sergio Conti Tempo 2'03.020 Media. 143,655 Km/h

Umidità	55%	ARIA	24°C
Condizioni	DRY	Pista	37°C

Direttore di Gara : Massimiliano Ghinassi

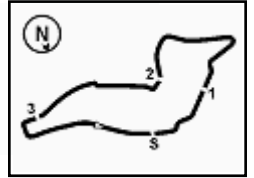
Direttore di Prova : Gianluca Marotta

	Inizio	Fine
02/06/2024	10:10	10:37

Esposta alle:

Powered by FICr PERUGIA TIMING





Imola Circuit 4.909 m

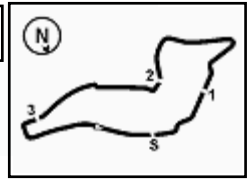
ACI Racing Weekend Imola, 1-2 Giugno 2024

Zinox F2000 Trophy - Contagiri Gara 2

Giro											
	1	2	3	4	5	6	7	8	9	10	11
1	44	44	44	44	44	44	44	44	44	44	44
2	1	1	1	1	1	1	1	1	1	1	131
3	131	131	131	131	131	131	131	131	131	131	1
4	46	46	46	46	46	46	46	46	46	46	46
5	20	32	32	32	32	32	32	32	32	32	32
6	96	20	20	20	20	20	20	20	14	14	14
7	32	96	96	96	96	14	14	14	20	20	20
8	88	88	88	88	14	88	88	33	33	33	33
9	26	26	14	14	88	33	33	88	88	88	8
10	75	14	33	33	33	75	75	75	8	8	88
11	14	75	26	26	75	26	26	8	75	75	75
12	33	33	75	75	26	8	8	4	4	4	4
13	7	4	4	8	8	4	4	26	26	26	26
14	4	8	8	4	4	7	7	7	7	7	2
15	25	7	7	7	7	25	25	2	2	2	7
16	8	25	25	25	25	2	2	25	25	25	25
17	2	2	2	2	2	42	42	5	5	5	5
18	65	65	65	42	42	39	39	6	6	6	6
19	39	39	42	39	39	9	9	21	21	21	9
20	42	42	39	9	9	5	5	9	9	9	21
21	21	9	9	5	5	21	21	43	43	43	43
22	9	21	21	21	21	6	6	79	79	79	79
23	79	79	5	6	6	43	43	69	69	69	12
24	95	95	95	43	43	79	79	91	91	91	65
25	43	43	43	79	79	69	69	12	12	12	91
26	69	5	6	69	69	91	91	65	65	65	95
27	5	69	79	91	91	12	12	95	95	95	96
28	6	6	69	12	12	65	65	40	40	40	40
29	91	91	91	65	65	40	40	96	96	96	22
30	12	12	12	95	40	22	22	22	22	22	42
31	40	40	40	40	22	95	95	3	3	23	69
32	10	10	10	22	95	3	3	23	23	42	23
33	3	3	22	3	3	23	23	42	42	3	
34	23	23	3	23	23	96	96	34	34	34	
35	34	22	23	34	34	34	34				
36	22	34	34								

Final Result		
1	44 ZELLER S.	Giri 11
2	131 GALLI F.	0.931
3	1 BERTA B.	1.453
4	46 PEREGO R.	2.342
5	32 SMIALEK V.	2.793
6	14 BENALLI A.	4.195
7	20 LARSEN S.	4.728
8	33 AL-MUHANNADI A.	6.194
9	8 RASERO D.	7.320
10	88 SOLFAROLI F.	9.385
11	75 SHIBI M.	10.850
12	4 TOBLER M.	11.162
13	26 TANJU E.	12.717
14	2 RÜTTIMANN U.	12.786
15	7 SARTORI K.	13.600
16	25 ANDREIUX V.	13.941
17	5 VENICA G.	14.262
18	6 MILANI E.	14.644
19	9 GIORDANO G.	16.208
20	21 VAGLIO U.	19.689
21	43 PEDETTI G.	20.272
22	79 TURCHETTO F.	20.779
23	12 LEDERMANN C.	23.529
24	65 ROUBICEK R.	23.660
25	91 CLAVAUD J.	24.715
26	95 NOAL S.	25.178
27	96 KRATSCH O.	25.466
28	40 CAVIGIOLI A.	30.822
29	22 GUOLO L.	34.810
30	42 PEDETTI D.	34.958
31	69 STENTELLA E.	41.156
32	23 MOTTEZ B.	45.175
33	3 DE VIRGILIS G.	1 Giro
34	34 CONTI S.	1 Giro
35	39 BONANOMI E.	4 Giri
RIT	10 IANNAACCONE L.	8 Giri





ACI Racing Weekend Imola, 1-2 Giugno 2024

Zinox F2000 Trophy - Best Sectors & Speed Gara 2

CLASSIFICA			
1	44 ZELLER Sandro	F3 Dallara F312	Giri 11
2	131 GALLI Francesco	F3 Dallara F320	0.931
3	1 BERTA Benjamin	F3 Dallara F320	1.453
4	46 PEREGO Riccardo	F3 Dallara F317	2.342
5	32 SMIALEK Victor	F3 Dallara F316	2.793
6	14 BENALLI Andrea	F3 Dallara F317	4.195
7	20 LARSEN Stig	F3 Dallara F320	4.728
8	33 AL-MUHANNADI Ahmad Shahe	F3 Dallara F312	6.194
9	8 RASERO Dino	F3 Dallara F320	7.320
10	88 SOLFAROLI Francesco	F3 Dallara F317	9.385
11	75 SHIBI Mei	F3 Dallara F308	10.850
12	4 TOBLER Marcel	F3 Dallara F308	11.162
13	26 TANJU Emir	Tatuus FR 2.0	12.717
14	2 RÜTTIMANN Urs	F3 Dallara F308	12.786
15	7 SARTORI Karim	Tatuus FR 2.0	13.600
16	25 ANDREIUX Valentin	Tatuus FR 2.0	13.941
17	5 VENICA Giorgio	F3 Dallara F308	14.262
18	6 MILANI Enrico	F3 Dallara F308	14.644
19	9 GIORDANO Giovanni	F3 Dallara F308	16.208
20	21 VAGLIO Umberto	F3 Dallara F308	19.689
21	43 PEDETTI Giancarlo	F3 Dallara F316	20.272
22	79 TURCHETTO Fabio	Tatuus FR 2.0	20.779
23	12 LEDERMANN Christof	Formula Regional	23.529
24	65 ROUBICEK Roman	F3 Dallara F320	23.660
25	91 CLAVAUD Jeremy	Tatuus FR 2.0	24.715
26	95 NOAL Stefano	Tatuus FR 2.0	25.178
27	96 KRATSCH Oliver	F3 Dallara F308	25.466
28	40 CAVIGIOLI Andrea	Tatuus FR 2.0	30.822
29	22 GUOLO Luca	Tatuus FR 2.0	34.810
30	42 PEDETTI Davide	F3 Dallara F316	34.958
31	69 STENTELLA Enzo	F3 Dallara F302	41.156
32	23 MOTTEZ Bruno	Tatuus FR 2.0	45.175
33	3 DE VIRGILIS Giancarlo	Tatuus FR 2.0	1 Giro
34	34 CONTI Sergio	Tatuus F4	1 Giro
35	39 BONANOMI Edoardo	F3 Dallara F312	4 Giri
RIT	10 IANNACCONE Luca	F3 Dallara F308	8 Giri

SPEED			
1	32 SMIALEK Victor	F3 Dallara F316	248,3
2	20 LARSEN Stig	F3 Dallara F320	248,3
3	14 BENALLI Andrea	F3 Dallara F317	248,3
4	33 AL-MUHANNADI Ahmad Shahe	F3 Dallara F312	247,1
5	8 RASERO Dino	F3 Dallara F320	247,1
6	131 GALLI Francesco	F3 Dallara F320	246,6
7	5 VENICA Giorgio	F3 Dallara F308	244,9
8	1 BERTA Benjamin	F3 Dallara F320	243,2
9	42 PEDETTI Davide	F3 Dallara F316	242,7
10	12 LEDERMANN Christof	Formula Regional	242,7
11	79 TURCHETTO Fabio	Tatuus FR 2.0	242,2
12	25 ANDREIUX Valentin	Tatuus FR 2.0	242,2
13	91 CLAVAUD Jeremy	Tatuus FR 2.0	241,6
14	69 STENTELLA Enzo	F3 Dallara F302	241,6
15	46 PEREGO Riccardo	F3 Dallara F317	241,1
16	6 MILANI Enrico	F3 Dallara F308	241,1
17	22 GUOLO Luca	Tatuus FR 2.0	241,1
18	65 ROUBICEK Roman	F3 Dallara F320	240,5
19	7 SARTORI Karim	Tatuus FR 2.0	240,5
20	88 SOLFAROLI Francesco	F3 Dallara F317	240,0
21	75 SHIBI Mei	F3 Dallara F308	240,0
22	2 RÜTTIMANN Urs	F3 Dallara F308	239,5
23	44 ZELLER Sandro	F3 Dallara F312	239,5
24	95 NOAL Stefano	Tatuus FR 2.0	239,5
25	21 VAGLIO Umberto	F3 Dallara F308	238,9
26	4 TOBLER Marcel	F3 Dallara F308	238,9
27	43 PEDETTI Giancarlo	F3 Dallara F316	238,9
28	40 CAVIGIOLI Andrea	Tatuus FR 2.0	238,4
29	26 TANJU Emir	Tatuus FR 2.0	237,4
30	39 BONANOMI Edoardo	F3 Dallara F312	236,3
31	96 KRATSCH Oliver	F3 Dallara F308	236,3
32	9 GIORDANO Giovanni	F3 Dallara F308	232,8
33	23 MOTTEZ Bruno	Tatuus FR 2.0	218,6
34	10 IANNACCONE Luca	F3 Dallara F308	218,2
35	34 CONTI Sergio	Tatuus F4	215,6
36	3 DE VIRGILIS Giancarlo	Tatuus FR 2.0	195,3

SEG. 1		
1	32 SMIALEK Victor	21.489
2	1 BERTA Benjamin	21.515
3	131 GALLI Francesco	21.540
4	44 ZELLER Sandro	21.624
5	46 PEREGO Riccardo	21.843
6	14 BENALLI Andrea	21.989
7	8 RASERO Dino	22.001
8	33 AL-MUHANNADI Ahmad	22.194
9	20 LARSEN Stig	22.225
10	88 SOLFAROLI Francesco	22.261
11	96 KRATSCH Oliver	22.482
12	5 VENICA Giorgio	22.496
13	75 SHIBI Mei	22.573
14	9 GIORDANO Giovanni	22.578
15	4 TOBLER Marcel	22.586
16	42 PEDETTI Davide	22.604
17	26 TANJU Emir	22.620
18	65 ROUBICEK Roman	22.639
19	39 BONANOMI Edoardo	22.642
20	7 SARTORI Karim	22.824
21	21 VAGLIO Umberto	22.861
22	6 MILANI Enrico	22.899
23	25 ANDREIUX Valentin	22.907
24	2 RÜTTIMANN Urs	22.952
25	95 NOAL Stefano	23.000
26	43 PEDETTI Giancarlo	23.060
27	91 CLAVAUD Jeremy	23.070
28	79 TURCHETTO Fabio	23.120
29	69 STENTELLA Enzo	23.293
30	12 LEDERMANN Christof	23.315
31	40 CAVIGIOLI Andrea	24.030
32	22 GUOLO Luca	24.081
33	10 IANNACCONE Luca	25.249
34	23 MOTTEZ Bruno	25.859
35	3 DE VIRGILIS Giancarlo	26.442
36	34 CONTI Sergio	26.711

SEG. 2		
1	131 GALLI Francesco	32.053
2	44 ZELLER Sandro	32.126
3	1 BERTA Benjamin	32.144
4	32 SMIALEK Victor	32.197
5	46 PEREGO Riccardo	32.444
6	20 LARSEN Stig	33.100
7	8 RASERO Dino	33.148
8	14 BENALLI Andrea	33.299
9	33 AL-MUHANNADI Ahmad	33.392
10	96 KRATSCH Oliver	33.648
11	4 TOBLER Marcel	33.671
12	9 GIORDANO Giovanni	33.701
13	88 SOLFAROLI Francesco	33.784
14	7 SARTORI Karim	33.927
15	6 MILANI Enrico	34.081
16	39 BONANOMI Edoardo	34.135
17	75 SHIBI Mei	34.137
18	25 ANDREIUX Valentin	34.179
19	2 RÜTTIMANN Urs	34.181
20	26 TANJU Emir	34.186
21	42 PEDETTI Davide	34.301
22	5 VENICA Giorgio	34.329
23	21 VAGLIO Umberto	34.358
24	65 ROUBICEK Roman	34.518
25	43 PEDETTI Giancarlo	34.978
26	69 STENTELLA Enzo	35.005
27	79 TURCHETTO Fabio	35.178
28	95 NOAL Stefano	35.225
29	91 CLAVAUD Jeremy	35.307
30	12 LEDERMANN Christof	35.474
31	40 CAVIGIOLI Andrea	36.847
32	22 GUOLO Luca	37.107
33	10 IANNACCONE Luca	38.258
34	23 MOTTEZ Bruno	38.446
35	3 DE VIRGILIS Giancarlo	38.522
36	34 CONTI Sergio	40.639

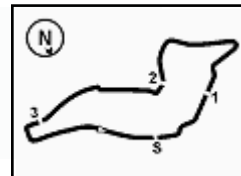
SEG. 3		
1	131 GALLI Francesco	28.654
2	44 ZELLER Sandro	28.755
3	1 BERTA Benjamin	28.859
4	32 SMIALEK Victor	28.940
5	46 PEREGO Riccardo	29.131
6	14 BENALLI Andrea	29.230
7	33 AL-MUHANNADI Ahmad	29.263
8	20 LARSEN Stig	29.510
9	8 RASERO Dino	29.809
10	9 GIORDANO Giovanni	29.811
11	4 TOBLER Marcel	29.836
12	88 SOLFAROLI Francesco	29.854
13	26 TANJU Emir	29.938
14	96 KRATSCH Oliver	30.029
15	75 SHIBI Mei	30.103
16	42 PEDETTI Davide	30.130
17	2 RÜTTIMANN Urs	30.170
18	25 ANDREIUX Valentin	30.273
19	39 BONANOMI Edoardo	30.281
20	5 VENICA Giorgio	30.364
21	6 MILANI Enrico	30.370
22	65 ROUBICEK Roman	30.523
23	7 SARTORI Karim	30.568
24	21 VAGLIO Umberto	30.635
25	95 NOAL Stefano	30.705
26	69 STENTELLA Enzo	30.747
27	12 LEDERMANN Christof	30.849
28	43 PEDETTI Giancarlo	30.889
29	91 CLAVAUD Jeremy	30.937
30	79 TURCHETTO Fabio	31.020
31	22 GUOLO Luca	31.956
32	40 CAVIGIOLI Andrea	32.559
33	10 IANNACCONE Luca	33.961
34	3 DE VIRGILIS Giancarlo	34.245
35	34 CONTI Sergio	34.643
36	23 MOTTEZ Bruno	34.665

SEG. 4		
1	44 ZELLER Sandro	17.839
2	1 BERTA Benjamin	17.843
3	131 GALLI Francesco	17.875
4	32 SMIALEK Victor	17.969
5	46 PEREGO Riccardo	17.981
6	20 LARSEN Stig	18.191
7	14 BENALLI Andrea	18.211
8	8 RASERO Dino	18.252
9	33 AL-MUHANNADI Ahmad	18.345
10	4 TOBLER Marcel	18.512
11	9 GIORDANO Giovanni	18.557
12	5 VENICA Giorgio	18.575
13	75 SHIBI Mei	18.596
14	6 MILANI Enrico	18.625
15	96 KRATSCH Oliver	18.722
16	2 RÜTTIMANN Urs	18.724
17	7 SARTORI Karim	18.730
18	88 SOLFAROLI Francesco	18.733
19	39 BONANOMI Edoardo	18.844
20	65 ROUBICEK Roman	18.849
21	42 PEDETTI Davide	18.869
22	25 ANDREIUX Valentin	18.878
23	43 PEDETTI Giancarlo	19.028
24	21 VAGLIO Umberto	19.087
25	26 TANJU Emir	19.097
26	95 NOAL Stefano	19.118
27	69 STENTELLA Enzo	19.147
28	12 LEDERMANN Christof	19.148
29	91 CLAVAUD Jeremy	19.190
30	79 TURCHETTO Fabio	19.203
31	22 GUOLO Luca	19.765
32	40 CAVIGIOLI Andrea	19.894
33	10 IANNACCONE Luca	20.823
34	3 DE VIRGILIS Giancarlo	21.016
35	34 CONTI Sergio	21.027
36	23 MOTTEZ Bruno	21.065





6.6



Imola Circuit 4.909 m

5 / 5

ACI Racing Weekend Imola, 1-2 Giugno 2024 Zinox F2000 Trophy - Analisi Tempi Gara 2

Start at 10:09'58.926

1		34.257	30.310	19.429	1'51.061	187,2	10:11'49.987
2	23.173	34.237	30.133	18.849	1'46.392	231,8	10:13'36.379
3	22.482	33.818	30.084	18.722	1'45.106	231,3	10:15'21.485
4	22.664	33.648	30.029	18.737	1'45.078	230,3	10:17'06.563
5	22.659	39.754	33.923	20.581	1'56.917	228,8	10:19'03.480
6	37.442	1'14.327	51.302	1'34.376	4'17.447P	170,6	10:23'20.927
7	37.320	35.630	38.984	21.727	2'13.661P	175,9	10:25'34.588
8	24.289	36.307	32.162	21.750	1'54.508	229,8	10:27'29.096
9	25.626	38.945	35.375	27.933	2'07.879	209,3	10:29'36.975
10	44.331	54.119	1'03.081	20.524	3'02.055	109,0	10:32'39.030
11	22.891	34.895	31.375	18.939	1'48.100	236,3	10:34'27.130
12	23.424					236,3	

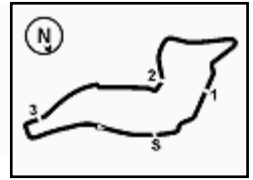
Tempo di gara 24'28.204

131 F. GALLI (1'40.564)

Giro	Seg.1	Seg.2	Seg.3	Seg.4	T. Giro	km/h	Local Time
1		32.733	29.334	17.992	1'44.804	185,9	10:11'43.730
2	21.540	32.820	28.949	17.958	1'41.267	242,7	10:13'24.997
3	21.864	32.492	29.085	18.218	1'41.659	244,9	10:15'06.656
4	21.627	32.053	28.873	18.011	1'40.564	243,2	10:16'47.220
5	21.697	37.217	39.854	26.880	2'05.648	242,2	10:18'52.868
6	43.458	1'13.895	51.122	30.598	3'19.073	175,0	10:22'11.941
7	42.148	48.384	1'07.068	22.484	3'00.084	123,3	10:25'12.025
8	22.050	33.274	28.654	17.978	1'41.956	243,2	10:26'53.981
9	21.583	38.017	47.200	29.509	2'16.309	246,6	10:29'10.290
10	38.069	1'01.476	1'08.535	22.535	3'10.615	128,1	10:32'20.905
11	21.668	33.125	29.022	17.875	1'41.690	246,6	10:34'02.595
12	21.439	32.218				243,8	

Tempo di gara 24'03.669

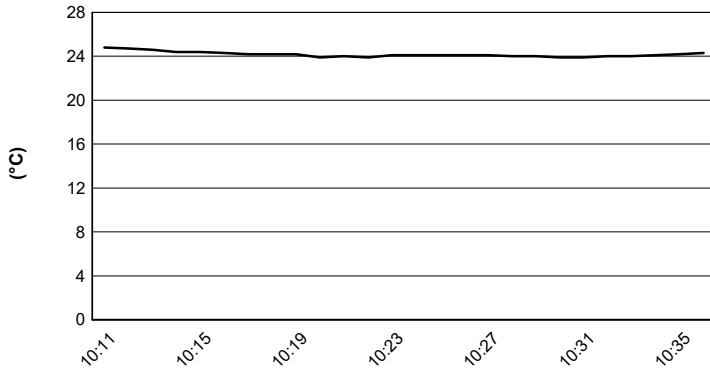
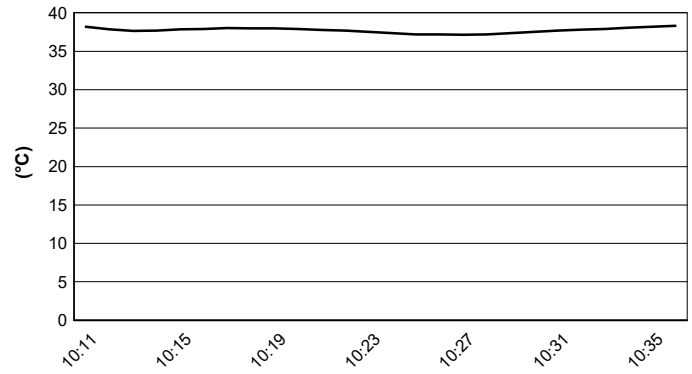
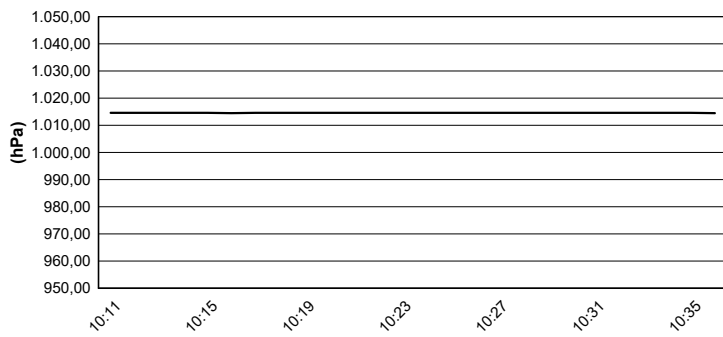
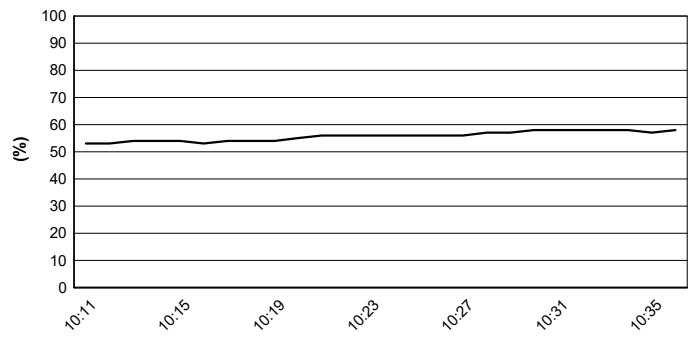
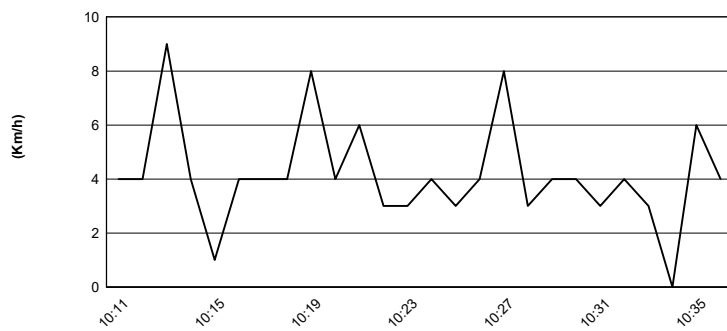
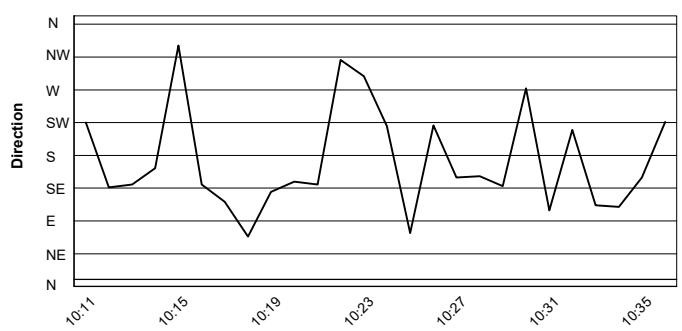




Imola Circuit 4.909 m

ACI Racing Weekend Imola, 1-2 Giugno 2024**Zinox F2000 Trophy - Meteo Gara 2**

Session started 10:10 - Session ended 10:37

Air Temperature**Track Temperature****Air Pressure****Humidity****Wind Speed****Wind Direction**

02/06/2024

