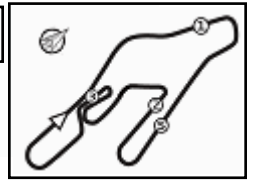


Vallelunga 4.085 m

ACI Racing Weekend Vallelunga, 15-16 Giugno 2024
Zinox F2000 Trophy - Griglia Gara 1 (Durata: 25' +1 Giro)

10	43	PEDETTI G. Autodromos - Nannini Racing	F3 1'33.696	23	PORRI F. One Competition	F3 1'33.844
9	66	MARINARO S. Sud Motorsport	F3 1'32.758	12	LEDERMANN C. Puresport	Formula 1'33.642
8	2	RÜTTIMANN U. Jo Zeller Racing	F3 1'31.950	6	MILANI E. Facondini Racing	F3 1'32.664
7	9	GIORDANO G. Giordano Motorsport	F3 1'31.675	39	BONANOMI E. Team Automobile Tricolore	F3 1'31.885
6	33	AL-MUHANNADI A. Puresport	F3 1'31.458	96	KRATSCH O. Facondini Racing	F3 1'31.616
5	42	PEDETTI D. Autodromos - Nannini Racing	F3 1'31.246	69	STENTELLA E. One Competition	F3 1'31.345
4	20	LARSEN S. Franz Woss Racing	F3 1'29.494	88	SOLFAROLI F. Facondini Racing	F3 1'31.154
3	46	PEREGO R. Team Automobile Tricolore	F3 1'28.944	8	RASERO D. Puresport	F3 1'29.397
2	32	SMIALEK V. Franz Woss Racing	F3 1'28.611	44	ZELLER S. Jo Zeller Racing	F3 1'28.702
1	131	GALLI F. G Motorport	F3 1'28.024	1	BERTA B. Franz Woss Racing	F3 1'28.176





Vallelunga 4.085 m

ACI Racing Weekend Vallelunga, 15-16 Giugno 2024

Zinox F2000 Trophy - Classifica Gara 1

Giri 15 = 61,275 km - Media 148,299 km/h - Tempo di gara 24'47.469

Num.	Conditore	Naz	Concorrente	Team	Auto	Classe	Giri	Tempo	Dist.	Rel.	Giro Veloce
1	131 GALLI Francesco	ITA	Galli Francesco	G Motorport	F3 Dallara F320	SF	15	24'47.469			4 1'29.370
2	32 SMIALEK Victor	CAN	Franz Woss Racing	Franz Woss Racing	F3 Dallara F316	PLAT	15	24'51.489	4.020	4.020	9 1'29.739
3	46 PEREGO Riccardo	ITA	Perego Riccardo	Team Automobile Tricolore	F3 Dallara F317	PLAT	15	24'52.073	4.604	0.584	5 1'30.574
4	8 RASERO Dino	ITA	Rasero Dino	Puresport	F3 Dallara F320	SF	15	24'53.060	5.591	0.987	9 1'30.386
5	20 LARSEN Stig	DNK	Franz Woss Racing	Franz Woss Racing	F3 Dallara F320	SF	15	24'54.556	7.087	1.496	8 1'30.562
6	33 AL-MUHANNADI A. Shaheen	QAT	Al-Muhannadi Ahmad Shahe	Puresport	F3 Dallara F312	GOLD	15	24'56.130	8.661	1.574	11 1'31.676
7	42 PEDETTI Davide	ITA	Pedetti Davide	Autodromos - Nannini Racing	F3 Dallara F316	GOLD	15	24'56.695	9.226	0.565	4 1'32.674
8P	1 BERTA Benjamin	HUN	Franz Woss Racing	Franz Woss Racing	F3 Dallara F320	SF	15	24'58.472	11.003	1.777	5 1'29.464
9	69 STENTELLA Enzo	ITA	Stentella Enzo	One Competition	F3 Dallara F317	PLAT	15	24'58.475	11.006	0.003	9 1'31.426
10P	44 ZELLER Sandro	CHE	Jo Zeller Racing	Jo Zeller Racing	F3 Dallara F312	PLAT	15	24'59.796	12.327	1.321	10 1'29.751
11	88 SOLFAROLI Francesco	ITA	Solfaroli Francesco	Facondini Racing	F3 Dallara F317	PLAT	15	25'00.042	12.573	0.246	4 1'32.788
12	39 BONANOMI Edoardo	ITA	Bonanomi Edoardo	Team Automobile Tricolore	F3 Dallara F312	GOLD	15	25'00.733	13.264	0.691	9 1'32.806
13	2 RÜTTIMANN Urs	CHE	Jo Zeller Racing	Jo Zeller Racing	F3 Dallara F308	GOLD	15	25'02.991	15.522	2.258	12 1'32.559
14	9 GIORDANO Giovanni	ITA	Giordano Giovanni	Giordano Motorsport	F3 Dallara F308	SILV	15	25'03.762	16.293	0.771	5 1'33.158
15	6 MILANI Enrico	ITA	Milani Enrico	Facondini Racing	F3 Dallara F308	GOLD	15	25'05.289	17.820	1.527	5 1'33.105
16	12 LEDERMANN Christof	CHE	Ledermann Christof	Puresport	Formula Regional	GOLD	15	25'05.835	18.366	0.546	12 1'34.814
17	43 PEDETTI Giancarlo	ITA	Pedetti Giancarlo	Autodromos - Nannini Racing	F3 Dallara F316	GOLD	15	25'07.442	19.973	1.607	12 1'34.512
18	23 PORRI Federico	ITA	Porri Federico	One Competition	F3 Dallara F308	SILV	15	25'08.225	20.756	0.783	10 1'34.780
19	66 MARINARO Salvatore	ITA	Marinaro Salvatore	Sud Motorsport	F3 Dallara F310	SILV	11	17'48.061	4 Giri	4 Giri	11 1'34.473
----- Non Classificati -----											
RIT	96 KRATSCH Oliver	DEU	Kratsch Oliver	Facondini Racing	F3 Dallara F308	SILV	5	8'00.624	10 Giri		5 1'32.705

Partenti: 20 Classificati: 19 Non Classificati: 0 Ritirati: 1 Non Partiti: 0

Giro Veloce N. 4 Num. 131 Francesco Galli Tempo 1'29.370 Media. 164,552 Km/h

Umidità	45%	ARIA	27°C
Condizioni	DRY	Pista	54°C

Penalty and Infringment

 14.55 **1 B. BERTA**
 14.55 **44 S. ZELLER**

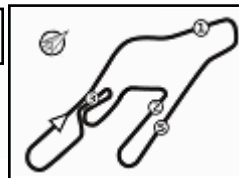
 Time Penalty 10 sec - Jump start
 Time Penalty 10 sec - Jump start

Stewards : Ronny Guarini Laura Giada Benincasa Giuliano Tavani

15/06/2024 Inizio 14:52 Fine 15:18

Esposta alle:





ACI Racing Weekend Vallelunga, 15-16 Giugno 2024

Zinox F2000 Trophy - Classifica di Classe Gara 1

Classe Gold

Giri 15 = 61,275 km - Media 147,440 km/h - Tempo di gara 24'56.130

Num.	Conduttore	Naz	Concorrente	Team	Auto	Giri	Tempo	Dist.	Rel.	Giro Veloce
1	33 AL-MUHANNADI A. Shaheen	QAT	Al-Muhannadi Ahmad Shahe	Puresport	F3 Dallara F312	15	24'56.130			11 1'31.676
2	42 PEDETTI Davide	ITA	Pedetti Davide	Autodromos - Nannini Racing	F3 Dallara F316	15	24'56.695	0.565	0.565	4 1'32.674
3	39 BONANOMI Edoardo	ITA	Bonanomi Edoardo	Team Automobile Tricolore	F3 Dallara F312	15	25'00.733	4.603	4.038	9 1'32.806
4	2 RÜTTIMANN Urs	CHE	Jo Zeller Racing	Jo Zeller Racing	F3 Dallara F308	15	25'02.991	6.861	2.258	12 1'32.559
5	6 MILANI Enrico	ITA	Milani Enrico	Facondini Racing	F3 Dallara F308	15	25'05.289	9.159	2.298	5 1'33.105
6	12 LEDERMANN Christof	CHE	Ledermann Christof	Puresport	Formula Regional	15	25'05.835	9.705	0.546	12 1'34.814
7	43 PEDETTI Giancarlo	ITA	Pedetti Giancarlo	Autodromos - Nannini Racing	F3 Dallara F316	15	25'07.442	11.312	1.607	12 1'34.512

Partenti: 7 Classificati: 7 Non Classificati: 0 Ritirati: 0 Non Partiti: 0

Giro Veloce N. 11 Num. 33 A. Shaheen Al-Muhannadi Tempo 1'31.676 Media. 160,413 Km/h

Classe Platinum

Giri 15 = 61,275 km - Media 147,899 km/h - Tempo di gara 24'51.489

Num.	Conduttore	Naz	Concorrente	Team	Auto	Giri	Tempo	Dist.	Rel.	Giro Veloce
1	32 SMIALEK Victor	CAN	Franz Woss Racing	Franz Woss Racing	F3 Dallara F316	15	24'51.489			9 1'29.739
2	46 PEREGO Riccardo	ITA	Perego Riccardo	Team Automobile Tricolore	F3 Dallara F317	15	24'52.073	0.584	0.584	5 1'30.574
3	69 STENTELLA Enzo	ITA	Stentella Enzo	One Competition	F3 Dallara F317	15	24'58.475	6.986	6.402	9 1'31.426
4P	44 ZELLER Sandro	CHE	Jo Zeller Racing	Jo Zeller Racing	F3 Dallara F312	15	24'59.796	8.307	1.321	10 1'29.751
5	88 SOLFAROLI Francesco	ITA	Solfaroli Francesco	Facondini Racing	F3 Dallara F317	15	25'00.042	8.553	0.246	4 1'32.788

Partenti: 5 Classificati: 5 Non Classificati: 0 Ritirati: 0 Non Partiti: 0

Giro Veloce N. 9 Num. 32 Victor Smialek Tempo 1'29.739 Media. 163,875 Km/h

Classe Super Formula

Giri 15 = 61,275 km - Media 148,299 km/h - Tempo di gara 24'47.469

Num.	Conduttore	Naz	Concorrente	Team	Auto	Giri	Tempo	Dist.	Rel.	Giro Veloce
1	131 GALLI Francesco	ITA	Galli Francesco	G Motorport	F3 Dallara F320	15	24'47.469			4 1'29.370
2	8 RASERO Dino	ITA	Rasero Dino	Puresport	F3 Dallara F320	15	24'53.060	5.591	5.591	9 1'30.386
3	20 LARSEN Stig	DNK	Franz Woss Racing	Franz Woss Racing	F3 Dallara F320	15	24'54.556	7.087	1.496	8 1'30.562
4P	1 BERTA Benjamin	HUN	Franz Woss Racing	Franz Woss Racing	F3 Dallara F320	15	24'58.472	11.003	3.916	5 1'29.464

Partenti: 4 Classificati: 4 Non Classificati: 0 Ritirati: 0 Non Partiti: 0

Giro Veloce N. 4 Num. 131 Francesco Galli Tempo 1'29.370 Media. 164,552 Km/h

Classe Silver

Giri 15 = 61,275 km - Media 146,692 km/h - Tempo di gara 25'03.762

Num.	Conduttore	Naz	Concorrente	Team	Auto	Giri	Tempo	Dist.	Rel.	Giro Veloce
1	9 GIORDANO Giovanni	ITA	Giordano Giovanni	Giordano Motorsport	F3 Dallara F308	15	25'03.762			5 1'33.158
2	23 PORRI Federico	ITA	Porri Federico	One Competition	F3 Dallara F308	15	25'08.225	4.463	4.463	10 1'34.780
3	66 MARINARO Salvatore	ITA	Marinaro Salvatore	Sud Motorsport	F3 Dallara F310	11	17'48.061	4 Giri	4 Giri	11 1'34.473
----- Non Classificati -----										
RIT	96 KRATSCH Oliver	DEU	Kratsch Oliver	Facondini Racing	F3 Dallara F308	5	8'00.624	10 Giri		5 1'32.705

Partenti: 4 Classificati: 3 Non Classificati: 0 Ritirati: 1 Non Partiti: 0

Giro Veloce N. 5 Num. 96 Oliver Kratsch 2 Tempo 1'32.705 Media. 158,632 Km/h

Umidità	45%	ARIA	27°C
Condizioni	DRY	Pista	54°C

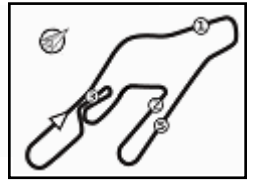
Direttore di Gara : Dino Lodola

Direttore di Prova : Gianluca Marotta

	Inizio	Fine
15/06/2024	14:52	15:18

Esposta alle:





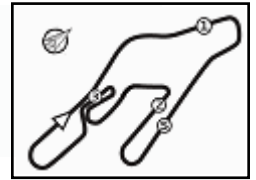
Vallelunga 4.085 m

ACI Racing Weekend Vallelunga, 15-16 Giugno 2024
Zinox F2000 Trophy - Contagiri Gara 1

		Giro														
	1	2	3	4	5	6	7	8	9	10	11	12	13	14	15	
1	131	131	131	131	131	131	131	131	131	131	131	131	131	131	131	
2	1	1	1	1	1	1	1	1	1	1	1	1	1	1	1	
3	44	44	44	44	44	44	44	44	44	44	44	44	44	44	44	
4	46	32	32	32	32	32	32	32	32	32	32	32	32	32	32	
5	32	46	46	46	46	46	46	46	46	46	46	46	46	46	46	
6	8	8	8	8	8	8	8	8	8	8	8	8	8	8	8	
7	20	20	20	20	20	20	20	20	20	20	20	20	20	20	20	
8	42	42	42	42	33	33	33	33	33	33	33	33	33	33	33	
9	88	88	33	33	42	42	42	42	42	42	42	42	42	42	42	
10	33	33	88	88	88	88	88	88	88	88	88	69	69	69	69	
11	9	9	9	96	96	9	69	69	69	69	88	88	88	88	88	
12	69	96	96	9	9	69	9	9	39	39	39	39	39	39	39	
13	96	39	39	39	39	39	39	39	9	9	2	2	2	2	2	
14	39	69	69	69	69	2	2	2	2	2	9	9	9	9	9	
15	6	6	6	2	2	6	6	6	6	6	6	6	6	6	6	
16	2	2	2	6	6	12	12	12	12	12	12	12	12	12	12	
17	66	66	66	66	12	43	43	43	43	43	43	43	43	43	43	
18	12	12	12	12	43	23	23	23	66	66	66	23	23	23	23	
19	43	43	43	43	66	66	66	66	23	23	23					
20	23	23	23	23	23											

Final Result			
1	131	GALLI F.	Giri 15
2	32	SMIALEK V.	4.020
3	46	PEREGO R.	4.604
4	8	RASERO D.	5.591
5	20	LARSEN S.	7.087
6	33	AL-MUHANNADI A.	8.661
7	42	PEDETTI D.	9.226
8	1	BERTA B. (P)	11.003
9	69	STENTELLA E.	11.006
10	44	ZELLER S. (P)	12.327
11	88	SOLFAROLI F.	12.573
12	39	BONANOMI E.	13.264
13	2	RÜTTIMANN U.	15.522
14	9	GIORDANO G.	16.293
15	6	MILANI E.	17.820
16	12	LEDERMANN C.	18.366
17	43	PEDETTI G.	19.973
18	23	PORRI F.	20.756
19	66	MARINARO S.	4 Giri
RIT	96	KRATSCH O.	10 Giri





ACI Racing Weekend Vallelunga, 15-16 Giugno 2024

Zinox F2000 Trophy - Analisi Tempi Gara 1

Vallelunga 4.085 m

Start at 14:51'53.831

1 / 3

1 B. BERTA (1'29.464)							
Giro	Seg.1	Seg.2	Seg.3	Seg.4	T. Giro	km/h	Local Time
1			27.680	18.673	1'38.257		14:53'32.088
2	12.684	31.061	27.392	18.570	1'29.707	225,5	14:55'01.795
3	12.702	31.115	27.299	18.554	1'29.670	225,5	14:56'31.465
4	12.703	30.993	27.206	18.587	1'29.489	225,5	14:58'00.954
5	12.683	30.995	27.213	18.573	1'29.464	225,5	14:59'30.418
6	12.612	31.047	27.350	18.620	1'29.629	227,4	15:01'00.047
7	12.669	31.103	27.299	18.722	1'29.793	226,4	15:02'29.840
8	12.667	31.100	27.258	18.712	1'29.737	225,5	15:03'59.577
9	12.618	31.096	27.340	18.733	1'29.787	225,0	15:05'29.364
10	12.630	31.172	27.307	18.606	1'29.715	227,8	15:06'59.079
11	12.583	31.017	27.242	18.735	1'29.577	226,9	15:08'28.656
12	12.619	31.188	27.430	18.705	1'29.942	225,5	15:09'58.598
13	12.592	31.313	27.397	18.693	1'29.995	224,1	15:11'28.593
14	12.556	31.677	35.336	34.477	1'54.046	228,3	15:13'22.639
15	32.603	1'14.328	56.808	35.925	3'19.664	89,2	15:16'42.303
16	20.631						

Tempo di gara 24'48.472 + 10.000Pen

2 U. RÜTTIMANN (1'32.559)							
Giro	Seg.1	Seg.2	Seg.3	Seg.4	T. Giro	km/h	Local Time
1			30.747	20.051	1'49.549		14:53'43.380
2	13.170	32.534	29.277	19.737	1'34.718	215,1	14:55'18.098
3	12.941	33.138	28.904	19.427	1'34.410	219,5	14:56'52.508
4	12.791	32.851	28.439	19.505	1'33.586	215,6	14:58'26.094
5	13.061	32.235	28.438	19.427	1'33.161	217,3	14:59'59.255
6	12.991	32.131	28.369	19.558	1'33.049	216,4	15:01'32.304
7	13.232	32.447	28.743	19.469	1'33.891	220,9	15:03'06.195
8	12.976	32.611	28.678	19.219	1'33.484	216,4	15:04'39.679
9	13.030	33.459	28.650	19.367	1'34.506	216,0	15:06'14.185
10	12.932	32.475	28.146	19.198	1'32.751	219,5	15:07'46.936
11	13.193	32.834	28.066	19.222	1'33.315	215,1	15:09'20.251
12	12.988	32.166	28.094	19.311	1'32.559	215,1	15:10'52.810
13	12.962	31.856	28.382	21.462	1'34.662	219,1	15:12'27.472
14	15.204	40.935	32.200	21.956	1'50.295	203,8	15:14'17.767
15	13.777	50.401	55.202	39.675	2'39.055	131,4	15:16'56.822

Tempo di gara 25'02.991

6 E. MILANI (1'33.105)							
Giro	Seg.1	Seg.2	Seg.3	Seg.4	T. Giro	km/h	Local Time
1			29.658	20.405	1'48.729		14:53'42.560
2	12.965	32.895	29.058	20.266	1'35.184	226,9	14:55'17.744
3	13.045	33.070	28.532	19.871	1'34.518	224,1	14:56'52.262
4	12.952	33.719	28.165	19.955	1'34.791	221,8	14:58'27.053
5	13.057	32.472	27.863	19.713	1'33.105	221,8	15:00'00.158
6	13.011	33.031	28.125	19.942	1'34.109	220,0	15:01'34.267
7	13.096	32.832	28.586	19.739	1'34.253	220,4	15:03'08.520
8	13.147	32.844	28.107	19.881	1'33.979	219,5	15:04'42.499
9	13.190	33.027	27.931	20.038	1'34.186	217,3	15:06'16.685
10	13.234	32.681	28.188	19.825	1'33.928	219,5	15:07'50.613
11	13.097	32.544	27.880	20.007	1'33.528	219,1	15:09'24.141
12	13.149	33.038	28.212	19.797	1'34.196	216,0	15:10'58.337
13	13.132	32.850	28.103	25.431	1'39.516	217,3	15:12'37.853
14	15.840	36.267	30.800	22.132	1'45.039	210,1	15:14'22.892
15	14.067	49.027	53.752	39.382	2'36.228	144,8	15:16'59.120

Tempo di gara 25'05.289

8 D. RASERO (1'30.386)							
Giro	Seg.1	Seg.2	Seg.3	Seg.4	T. Giro	km/h	Local Time
1			28.171	19.160	1'42.034		14:53'35.865
2	12.913	31.748	27.768	19.357	1'31.786	224,1	14:55'07.651
3	12.796	31.441	27.691	19.070	1'30.998	225,5	14:56'38.649
4	12.778	31.550	27.598	19.105	1'31.031	225,5	14:58'09.680
5	12.756	31.259	27.528	18.979	1'30.522	225,0	14:59'40.202
6	12.691	31.692	27.804	19.135	1'31.322	224,5	15:01'11.524

15/06/2024

P = Box In/Out - C = Tempo Invalidato

7	12.763	31.434	27.382	19.154	1'30.733	224,5	15:02'42.257
8	12.754	31.442	27.653	18.974	1'30.823	225,0	15:04'13.080
9	12.721	31.343	27.291	19.031	1'30.386	224,1	15:05'43.466
10	12.685	31.276	27.576	19.019	1'30.556	224,5	15:07'14.022
11	12.643	31.437	27.630	19.188	1'30.898	226,9	15:08'44.920
12	12.647	31.658	28.148	19.053	1'31.506	225,5	15:10'16.426
13	12.707	32.097	27.495	19.084	1'31.383	222,7	15:11'47.809
14	12.680	33.304	31.209	24.678	1'41.871	224,1	15:13'29.680
15	29.598	1'14.304	57.122	36.187	3'17.211	76,3	15:16'46.891
16	19.136						

Tempo di gara 24'53.060

9 G. GIORDANO (1'33.158)							
Giro	Seg.1	Seg.2	Seg.3	Seg.4	T. Giro	km/h	Local Time
1			29.202	19.684	1'46.075		14:53'39.906
2	13.323	33.690	28.331	19.553	1'34.897	205,3	14:55'14.803
3	13.489	32.543	28.151	19.423	1'33.606	209,7	14:56'48.409
4	13.459	33.149	28.226	19.543	1'34.377	208,5	14:58'22.786
5	13.402	32.450	27.974	19.332	1'33.158	209,7	14:59'55.944
6	13.476	32.628	28.885	19.494	1'34.483	208,9	15:01'30.427
7	13.549	33.133	28.177	19.431	1'34.290	211,4	15:03'04.717
8	13.462	33.069	28.080	19.557	1'34.168	207,7	15:04'38.885
9	13.534	33.209	28.329	19.366	1'34.438	210,1	15:06'13.323
10	13.409	32.463	28.066	19.346	1'33.284	210,1	15:07'46.607
11	13.391	34.057	28.568	19.323	1'35.339	208,5	15:09'21.946
12	13.515	32.699	28.157	19.348	1'33.719	207,3	15:10'55.665
13	13.431	32.573	28.292	21.677	1'35.973	207,3	15:12'31.638
14	16.205	37.392	31.570	22.325	1'47.492	181,5	15:14'19.130
15	14.518	49.585	54.918	39.442	2'38.463	132,4	15:16'57.593

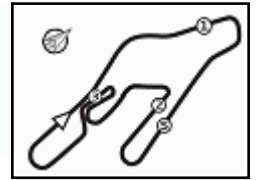
Tempo di gara 25'03.762

12 C. LEDERMANN (1'34.814)							
Giro	Seg.1	Seg.2	Seg.3	Seg.4	T. Giro	km/h	Local Time
1			30.861	21.296	1'51.606		14:53'45.437
2	13.007	33.328	29.112	20.475	1'35.922	224,1	14:55'21.359
3	13.023	33.083	29.144	20.405	1'35.655	223,1	14:56'57.014
4	12.899	33.910	29.113	20.381	1'36.303	223,6	14:58'33.317
5	12.817	33.653	28.669	20.335	1'35.474	220,4	15:00'08.791
6	12.945	32.910	28.769	20.211	1'34.835	220,4	15:01'43.626
7	12.890	33.040	29.679	20.369	1'35.978	220,9	15:03'19.604
8	12.953	32.909	29.068	20.195	1'35.125	221,3	15:04'54.729
9	12.938	33.326	29.233	20.265	1'35.762	222,2	15:06'30.491
10	12.899	32.967	28.689	20.354	1'34.909	221,8	15:08'05.400
11	12.848	33.045	28.927	20.176	1'34.996	221,3	15:09'40.396
12	12.889	33.091	28.612	20.222	1'34.814	220,4	15:11'15.210
13	12.835	33.043	28.889	20.504	1'35.271	221,3	15:12'50.481
14	19.173	36.029	29.414	21.677	1'46.293	216,4	15:14'36.774
15	15.798	35.758	51.925	39.411	2'22.892	216,0	15:16'59.666

Tempo di gara 25'05.835

20 S. LARSEN (1'30.562)							
Giro	Seg.1	Seg.2	Seg.3	Seg.4	T. Giro	km/h	Local Time
1			28.283	19.820	1'43.232		14:53'37.063
2	12.785	33.002	27.970	19.269	1'33.026	217,7	14:55'10.089
3	12.794	31.915	27.862	19.262	1'31.833	221,8	14:56'41.922
4	12.766	31.493	27.622	19.163	1'31.044	223,6	14:58'12.966
5	12.738	31.516	27.636	19.153	1'31.043	223,1	14:59'44.009
6	12.700	31.507	27.584	19.092	1'30.883	223,1	15:01'14.892
7	12.727	31.561	27.567	19.329	1'31.184	222,7	15:02'46.076
8	12.743	31.346	27.427	19.046	1'30.562	223,6	15:04'16.638
9	12.700	31.551	27.419	19.246	1'30.916	222,2	15:05'47.554
10	12.719	31.251	27.552	19.482	1'31.004	224,1	15:07'18.558
11	12.698	31.645	27.573	19.388	1'31.304	224,1	15:08'49.862
12	12.679	31.755	27.350	19.199	1'30.983	221,3	15:10'20.845
13	12.661	31.550	27.795	19.191	1'31.197	222,2	15:11'52.042
14	12.613	34.962	30.567	21.572	1'39.714	190,8	15:13'31.756





ACI Racing Weekend Vallelunga, 15-16 Giugno 2024

Zinox F2000 Trophy - Analisi Tempi Gara 1

Vallelunga 4.085 m

Start at 14:51'53.831

2 / 3

15	29.857	1'13.039	57.232	36.503	3'16.631	77,9	15:16'48.387
16	18.195						

Tempo di gara 24'54.556

23 F. PORRI (1'34.780)

Giro	Seg.1	Seg.2	Seg.3	Seg.4	T. Giro	km/h	Local Time
1			30.353	21.443	1'52.367		14:53'46.198
2	13.544	33.480	29.051	20.546	1'36.621	224,5	14:55'22.819
3	13.321	33.322	28.870	20.561	1'36.074	225,0	14:56'58.893
4	13.214	33.463	29.002	20.376	1'36.055	220,0	14:58'34.948
5	13.173	33.392	29.192	20.558	1'36.315	221,3	15:00'11.263
6	13.142	33.426	28.956	20.591	1'36.115	221,3	15:01'47.378
7	13.208	32.918	28.942	20.135	1'35.203	221,3	15:03'22.581
8	13.221	32.901	28.846	20.119	1'35.087	220,4	15:04'57.668
9	13.156	33.018	29.477	20.362	1'36.013	220,9	15:06'33.681
10	13.154	32.922	28.638	20.066	1'34.780	222,7	15:08'08.461
11	13.049	33.262	28.669	20.057	1'35.037	220,4	15:09'43.498
12	13.094	33.122	28.948	20.110	1'35.274	219,1	15:11'18.772
13	13.074	33.163	28.747	20.213	1'35.197	220,0	15:12'53.969
14	17.732	36.637	29.646	21.165	1'45.180	180,6	15:14'39.149
15	15.027	36.041	53.011	38.828	2'22.907	207,3	15:17'02.056

Tempo di gara 25'08.225

32 V. SMIALEK (1'29.739)

Giro	Seg.1	Seg.2	Seg.3	Seg.4	T. Giro	km/h	Local Time
1			27.987	19.258	1'40.240		14:53'34.071
2	12.520	32.066	27.495	18.864	1'30.945	222,7	14:55'05.016
3	12.747	31.453	27.425	18.806	1'30.431	225,0	14:56'35.447
4	12.689	31.198	27.438	18.716	1'30.041	225,9	14:58'05.488
5	12.682	31.119	27.597	18.746	1'30.144	225,9	14:59'35.632
6	12.659	31.276	27.531	18.601	1'30.067	225,0	15:01'05.699
7	12.664	31.133	27.347	18.683	1'29.827	225,9	15:02'35.526
8	12.635	31.160	27.397	18.671	1'29.863	226,9	15:04'05.389
9	12.640	31.315	27.254	18.530	1'29.739	225,5	15:05'35.128
10	12.636	31.338	27.458	18.705	1'30.137	226,9	15:07'05.265
11	12.699	31.086	27.454	18.544	1'29.783	226,4	15:08'35.048
12	12.640	31.281	27.452	18.882	1'30.255	223,6	15:10'05.303
13	12.711	31.206	27.625	18.591	1'30.133	224,1	15:11'35.436
14	12.594	32.298	31.597	32.815	1'49.304	226,9	15:13'24.740
15	32.925	1'14.148	57.399	36.108	3'20.580	81,1	15:16'45.320
16	19.454						

Tempo di gara 24'51.489

33 A. AL-MUHANNADI (1'31.676)

Giro	Seg.1	Seg.2	Seg.3	Seg.4	T. Giro	km/h	Local Time
1			28.782	20.076	1'45.738		14:53'39.569
2	12.789	32.435	28.434	19.588	1'33.246	225,0	14:55'12.815
3	12.628	32.510	27.749	19.465	1'32.352	219,5	14:56'45.167
4	12.783	31.859	28.250	19.431	1'32.323	223,1	14:58'17.490
5	12.725	32.361	27.888	19.427	1'32.401	224,1	14:59'49.891
6	12.952	31.857	27.330	19.541	1'31.680	220,0	15:01'21.571
7	12.975	31.841	27.694	19.448	1'31.958	218,6	15:02'53.529
8	12.995	31.904	27.447	19.438	1'31.784	220,0	15:04'25.313
9	12.957	31.825	27.379	19.618	1'31.779	217,3	15:05'57.092
10	12.974	31.829	27.562	19.500	1'31.865	219,1	15:07'28.957
11	12.877	31.799	27.625	19.375	1'31.676	219,1	15:09'00.633
12	12.915	32.092	27.515	19.630	1'32.152	218,2	15:10'32.785
13	12.890	31.915	27.291	19.593	1'31.689	218,2	15:12'04.474
14	12.866	32.750	29.541	23.073	1'38.230	219,1	15:13'42.704
15	21.329	1'11.942	57.171	36.815	3'07.257	76,0	15:16'49.961
16	18.520						

Tempo di gara 24'56.130

39 E. BONANOMI (1'32.806)

Giro	Seg.1	Seg.2	Seg.3	Seg.4	T. Giro	km/h	Local Time
1			29.608	20.435	1'48.124		14:53'41.955
2	13.171	32.720	28.796	19.930	1'34.617	218,2	14:55'16.572

3	13.384	32.608	27.821	19.880	1'33.693	216,9	14:56'50.265
4	13.119	32.550	27.989	19.760	1'33.418	216,0	14:58'23.683
5	13.032	32.946	27.997	19.743	1'33.718	217,3	14:59'57.401
6	13.188	32.451	28.876	20.260	1'34.775	216,4	15:01'32.176
7	13.070	32.378	27.997	19.741	1'33.186	215,6	15:03'05.362
8	13.015	33.399	27.939	19.746	1'34.099	213,0	15:04'39.461
9	13.020	32.404	27.660	19.722	1'32.806	215,1	15:06'12.267
10	13.130	32.462	27.797	19.934	1'33.323	214,7	15:07'45.590
11	13.133	32.273	27.931	19.738	1'33.075	216,9	15:09'18.665
12	13.135	32.404	27.566	19.971	1'33.076	213,9	15:10'51.741
13	13.126	32.306	27.806	21.540	1'34.778	215,1	15:12'26.519
14	15.540	39.421	32.168	23.594	1'50.723	187,5	15:14'17.242
15	13.691	49.600	55.509	38.522	2'37.322	140,3	15:16'54.564

Tempo di gara 25'00.733

42 D. PEDETTI (1'32.674)

Giro	Seg.1	Seg.2	Seg.3	Seg.4	T. Giro	km/h	Local Time
1			28.712	19.558	1'44.540		14:53'38.371
2	12.977	32.489	28.289	19.407	1'33.162	220,4	14:55'11.533
3	12.964	32.234	28.378	19.390	1'32.966	216,9	14:56'44.499
4	12.979	32.014	28.315	19.366	1'32.674	218,2	14:58'17.173
5	12.965	32.451	28.630	19.515	1'33.561	219,1	14:59'50.734
6	12.903	32.312	28.129	19.433	1'32.777	218,6	15:01'23.511
7	12.966	32.193	28.116	19.481	1'32.756	217,3	15:02'56.267
8	12.976	31.993	28.322	19.719	1'33.010	217,7	15:04'29.277
9	12.994	32.113	28.166	19.451	1'32.724	216,9	15:06'02.001
10	12.976	32.178	28.187	19.719	1'33.060	217,7	15:07'35.061
11	12.901	32.146	28.435	19.616	1'33.098	217,7	15:09'08.159
12	12.954	32.260	28.062	19.415	1'32.691	216,0	15:10'40.850
13	12.889	32.290	28.492	19.717	1'33.388	215,6	15:12'14.238
14	14.010	35.902	30.461	20.728	1'41.101	174,2	15:13'55.339
15	13.541	1'07.929	57.099	36.618	2'55.187	79,9	15:16'50.526
16	18.555						

Tempo di gara 24'56.695

43 G. PEDETTI (1'34.512)

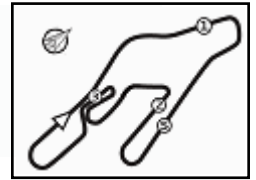
Giro	Seg.1	Seg.2	Seg.3	Seg.4	T. Giro	km/h	Local Time
1			30.553	21.531	1'52.001		14:53'45.832
2	13.292	33.532	29.153	20.689	1'36.666	213,0	14:55'22.498
3	13.318	33.066	28.955	20.096	1'35.435	211,4	14:56'57.933
4	13.233	33.196	29.110	20.331	1'35.870	213,4	14:58'33.803
5	13.159	33.878	29.162	20.218	1'36.417	209,7	15:00'10.220
6	13.332	32.768	28.814	20.161	1'35.075	209,3	15:01'45.295
7	13.265	33.118	28.985	20.053	1'35.421	209,7	15:03'20.716
8	13.311	32.984	29.011	20.252	1'35.558	209,3	15:04'56.274
9	13.316	32.900	29.114	20.152	1'35.482	208,9	15:06'31.756
10	13.342	32.595	28.832	20.117	1'34.886	210,5	15:08'06.642
11	13.208	32.723	28.757	19.890	1'34.578	210,5	15:09'41.220
12	13.200	32.720	28.798	19.794	1'34.512	210,1	15:11'15.732
13	13.079	32.643	28.777	20.584	1'35.083	213,4	15:12'50.815
14	19.375	36.795	30.378	21.133	1'47.681	201,1	15:14'38.496
15	14.853	36.022	52.343	39.559	2'22.777	205,7	15:17'01.273

Tempo di gara 25'07.442

44 S. ZELLER (1'29.751)

Giro	Seg.1	Seg.2	Seg.3	Seg.4	T. Giro	km/h	Local Time
1			28.302	19.240	1'39.358		14:53'33.189
2	12.732	31.603	27.574	19.012	1'30.921	222,7	14:55'04.110
3	12.751	31.455	27.303	18.945	1'30.454	223,6	14:56'34.564
4	12.732	31.100	27.354	19.054	1'30.240	224,1	14:58'04.804
5	12.753	31.149	27.204	18.870	1'29.976	224,1	14:59'34.780
6	12.693	31.314	27.268	18.830	1'30.105	224,1	15:01'04.885
7	12.737	31.151	27.242	18.845	1'29.975	223,6	15:02'34.860
8	12.722	31.201	27.186	18.755	1'29.864	223,6	15:04'04.724
9	12.698	31.142	27.180	18.807	1'29.827	222,7	15:05'34.551
10	12.697	31.128	27.113	18.813	1'29.751	224,5	15:07'04.302





ACI Racing Weekend Vallelunga, 15-16 Giugno 2024

Zinox F2000 Trophy - Analisi Tempi Gara 1

Start at 14:51'53.831

11	12.634	31.222	27.115	18.861	1'29.832	224,1	15:08'34.134	2	12.900	32.457	28.302	19.771	1'33.430	218,2	14:55'12.540
12	12.649	31.246	27.207	18.786	1'29.888	223,1	15:10'04.022	3	12.867	33.267	28.144	19.722	1'34.000	217,7	14:56'46.540
13	12.629	31.410	27.651	19.003	1'30.693	221,8	15:11'34.715	4	12.887	32.246	27.985	19.670	1'32.788	218,2	14:58'19.328
14	12.613	32.063	31.185	32.968	1'48.829	223,6	15:13'23.544	5	12.898	32.320	28.093	19.695	1'33.006	218,2	14:59'52.334
15	32.803	1'14.082	57.572	35.626	3'20.083	82,1	15:16'43.627	6	12.897	32.239	28.070	19.649	1'32.855	217,3	15:01'25.189
16	20.075							7	12.919	32.383	28.139	20.198	1'33.639	216,9	15:02'58.828

Tempo di gara 24'49.796 + 10.000Pen

46 R. PEREGO (1'30.574)							
Giro	Seg.1	Seg.2	Seg.3	Seg.4	T. Giro	km/h	Local Time
1			27.920	19.510	1'40.057		14:53'33.888
2	12.612	32.778	27.644	19.098	1'32.132	222,7	14:55'06.020
3	12.655	31.560	27.568	19.188	1'30.971	223,1	14:56'36.991
4	12.694	31.669	28.010	19.079	1'31.452	223,1	14:58'08.443
5	12.686	31.528	27.319	19.041	1'30.574	223,1	14:59'39.017
6	12.679	31.499	27.484	19.001	1'30.663	223,6	15:01'09.680
7	12.721	31.403	27.450	19.169	1'30.743	222,7	15:02'40.423
8	12.728	31.539	27.308	19.201	1'30.776	222,7	15:04'11.199
9	12.737	31.736	27.273	19.433	1'31.179	221,8	15:05'42.378
10	12.745	31.473	27.439	19.248	1'30.905	223,1	15:07'13.283
11	12.717	31.628	27.533	19.319	1'31.197	222,7	15:08'44.480
12	12.717	31.557	27.651	19.124	1'31.049	222,8	15:10'15.529
13	12.650	31.699	27.660	19.326	1'31.335	220,9	15:11'46.864
14	12.680	32.349	30.626	26.339	1'41.994	220,0	15:13'28.858
15	29.746	1'13.974	57.311	36.015	3'17.046	81,6	15:16'45.904
16	19.560						

Tempo di gara 25'00.042

96 O. KRATSCHE (1'32.705)							
Giro	Seg.1	Seg.2	Seg.3	Seg.4	T. Giro	km/h	Local Time
1			29.590	19.720	1'47.226		14:53'41.057
2	13.093	32.507	29.135	19.367	1'34.102	213,4	14:55'15.159
3	13.272	32.820	28.021	19.514	1'33.627	215,6	14:56'48.786
4	13.165	32.462	27.932	19.405	1'32.964	215,1	14:58'21.750
5	13.092	32.204	28.005	19.404	1'32.705	216,4	14:59'54.455
6	13.068	32.143					216,0

Tempo di gara 8'00.624

131 F. GALLI (1'29.370)							
Giro	Seg.1	Seg.2	Seg.3	Seg.4	T. Giro	km/h	Local Time
1			27.334	18.715	1'37.492		14:53'31.323
2	12.806	31.047	27.160	18.519	1'29.532	223,6	14:55'00.855
3	12.829	31.193	27.103	18.364	1'29.489	224,1	14:56'30.344
4	12.727	31.088	27.043	18.512	1'29.370	225,5	14:57'59.714
5	12.742	31.338	27.353	18.545	1'29.978	225,0	14:59'29.692
6	12.691	31.020	27.228	18.511	1'29.450	225,9	15:00'59.142
7	12.716	31.166	27.279	18.471	1'29.632	225,0	15:02'28.774
8	12.703	31.388	27.391	18.516	1'29.998	223,6	15:03'58.772
9	12.697	31.240	27.320	18.654	1'29.911	224,5	15:05'28.683
10	12.706	31.111	27.175	18.486	1'29.478	226,9	15:06'58.161
11	12.655	30.962	27.310	18.623	1'29.550	226,9	15:08'27.711
12	12.672	31.093	27.355	18.717	1'29.837	225,5	15:09'57.548
13	12.653	31.498	27.555	18.552	1'30.258	222,7	15:11'27.806
14	12.637	31.740	35.226	34.541	1'54.144	222,7	15:13'21.950
15	32.511	1'14.047	56.727	36.065	3'19.350	92,0	15:16'41.300
16	20.846						

Tempo di gara 24'47.469

69 E. STENTELLA (1'31.426)							
Giro	Seg.1	Seg.2	Seg.3	Seg.4	T. Giro	km/h	Local Time
1			29.235	19.705	1'46.453		14:53'40.284
2	12.978	34.152	29.776	19.665	1'36.571	211,8	14:55'16.855
3	13.417	33.086	28.611	19.578	1'34.692	222,2	14:56'51.547
4	12.650	32.241	28.337	19.432	1'32.660	227,4	14:58'24.207
5	12.605	32.760	28.815	19.263	1'33.443	222,7	14:59'57.650
6	12.554	32.133	29.501	19.359	1'33.547	225,0	15:01'31.197
7	12.746	32.351	28.367	19.276	1'32.740	222,2	15:03'03.937
8	12.706	32.013	28.113	18.965	1'31.797	223,1	15:04'35.734
9	12.646	31.537	28.169	19.074	1'31.426	224,5	15:06'07.160
10	12.610	31.600	28.349	19.062	1'31.621	226,4	15:07'38.781
11	12.683	32.412	28.388	19.557	1'33.040	224,5	15:09'11.821
12	12.675	32.502	28.082	19.167	1'32.426	221,8	15:10'44.247
13	12.612	32.093	28.247	19.158	1'32.110	221,8	15:12'16.357
14	12.608	35.867	31.062	20.981	1'40.518	173,4	15:13'56.875
15	12.986	1'08.421	56.362	37.662	2'55.431	87,2	15:16'52.306
16	17.297						

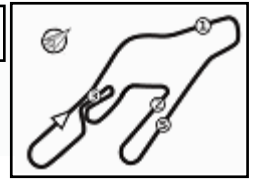
Tempo di gara 24'58.475

88 F. SOLFAROLI (1'32.788)							
Giro	Seg.1	Seg.2	Seg.3	Seg.4	T. Giro	km/h	Local Time
1			28.721	19.866	1'45.279		14:53'39.110

15/06/2024

P = Box In/Out - C = Tempo Invalidato





ACI Racing Weekend Vallelunga, 15-16 Giugno 2024

Zinox F2000 Trophy - Best Sectors & Speed Gara 1

CLASSIFICA			
1	131 GALLI Francesco	F3 Dallara F320	Giri 15
2	32 SMIALEK Victor	F3 Dallara F316	4.020
3	46 PEREGO Riccardo	F3 Dallara F317	4.604
4	8 RASERO Dino	F3 Dallara F320	5.591
5	20 LARSEN Stig	F3 Dallara F320	7.087
6	33 AL-MUHANNADI A. Shaheen	F3 Dallara F312	8.661
7	42 PEDETTI Davide	F3 Dallara F316	9.226
8	1 BERTA Benjamin	F3 Dallara F320	11.003
9	69 STENTELLA Enzo	F3 Dallara F317	11.006
10	44 ZELLER Sandro	F3 Dallara F312	12.327
11	88 SOLFAROLI Francesco	F3 Dallara F317	12.573
12	39 BONANOMI Edoardo	F3 Dallara F312	13.264
13	2 RÜTTIMANN Urs	F3 Dallara F308	15.522
14	9 GIORDANO Giovanni	F3 Dallara F308	16.293
15	6 MILANI Enrico	F3 Dallara F308	17.820
16	12 LEDERMANN Christof	Formula Regional	18.366
17	43 PEDETTI Giancarlo	F3 Dallara F316	19.973
18	23 PORRI Federico	F3 Dallara F308	20.756
19	66 MARINARO Salvatore	F3 Dallara F310	4 Giri
RIT	96 KRATSCH Oliver	F3 Dallara F308	10 Giri

SPEED			
1	1 BERTA Benjamin	F3 Dallara F320	228,3
2	69 STENTELLA Enzo	F3 Dallara F317	227,4
3	6 MILANI Enrico	F3 Dallara F308	226,9
4	32 SMIALEK Victor	F3 Dallara F316	226,9
5	131 GALLI Francesco	F3 Dallara F320	226,9
6	8 RASERO Dino	F3 Dallara F320	226,9
7	33 AL-MUHANNADI A. Shaheen	F3 Dallara F312	225,0
8	23 PORRI Federico	F3 Dallara F308	225,0
9	44 ZELLER Sandro	F3 Dallara F312	224,5
10	20 LARSEN Stig	F3 Dallara F320	224,1
11	12 LEDERMANN Christof	Formula Regional	224,1
12	46 PEREGO Riccardo	F3 Dallara F317	223,6
13	2 RÜTTIMANN Urs	F3 Dallara F308	220,9
14	42 PEDETTI Davide	F3 Dallara F316	220,4
15	88 SOLFAROLI Francesco	F3 Dallara F317	218,2
16	39 BONANOMI Edoardo	F3 Dallara F312	218,2
17	96 KRATSCH Oliver	F3 Dallara F308	216,4
18	66 MARINARO Salvatore	F3 Dallara F310	216,0
19	43 PEDETTI Giancarlo	F3 Dallara F316	213,4
20	9 GIORDANO Giovanni	F3 Dallara F308	211,4

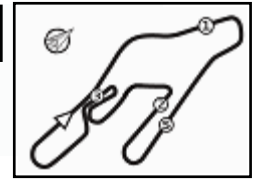
SEG. 1		
1	32 SMIALEK Victor	12.520
2	69 STENTELLA Enzo	12.554
3	1 BERTA Benjamin	12.556
4	46 PEREGO Riccardo	12.612
5	44 ZELLER Sandro	12.613
6	20 LARSEN Stig	12.613
7	33 AL-MUHANNADI A. Sha	12.628
8	131 GALLI Francesco	12.637
9	8 RASERO Dino	12.643
10	2 RÜTTIMANN Urs	12.791
11	12 LEDERMANN Christof	12.817
12	88 SOLFAROLI Francesco	12.867
13	42 PEDETTI Davide	12.889
14	6 MILANI Enrico	12.952
15	66 MARINARO Salvatore	12.957
16	39 BONANOMI Edoardo	13.015
17	23 PORRI Federico	13.049
18	43 PEDETTI Giancarlo	13.079
19	96 KRATSCH Oliver	13.092
20	9 GIORDANO Giovanni	13.323

SEG. 2		
1	131 GALLI Francesco	30.962
2	1 BERTA Benjamin	30.993
3	32 SMIALEK Victor	31.086
4	44 ZELLER Sandro	31.100
5	20 LARSEN Stig	31.251
6	8 RASERO Dino	31.259
7	46 PEREGO Riccardo	31.403
8	69 STENTELLA Enzo	31.537
9	33 AL-MUHANNADI A. Sha	31.799
10	2 RÜTTIMANN Urs	31.856
11	42 PEDETTI Davide	31.993
12	96 KRATSCH Oliver	32.204
13	88 SOLFAROLI Francesco	32.239
14	39 BONANOMI Edoardo	32.273
15	9 GIORDANO Giovanni	32.450
16	6 MILANI Enrico	32.472
17	66 MARINARO Salvatore	32.500
18	43 PEDETTI Giancarlo	32.595
19	23 PORRI Federico	32.901
20	12 LEDERMANN Christof	32.909

SEG. 3		
1	131 GALLI Francesco	27.043
2	44 ZELLER Sandro	27.113
3	1 BERTA Benjamin	27.206
4	32 SMIALEK Victor	27.254
5	46 PEREGO Riccardo	27.273
6	8 RASERO Dino	27.291
7	33 AL-MUHANNADI A. Sha	27.291
8	20 LARSEN Stig	27.350
9	39 BONANOMI Edoardo	27.566
10	6 MILANI Enrico	27.863
11	96 KRATSCH Oliver	27.932
12	9 GIORDANO Giovanni	27.974
13	88 SOLFAROLI Francesco	27.976
14	42 PEDETTI Davide	28.062
15	2 RÜTTIMANN Urs	28.066
16	69 STENTELLA Enzo	28.082
17	66 MARINARO Salvatore	28.430
18	12 LEDERMANN Christof	28.612
19	23 PORRI Federico	28.638
20	43 PEDETTI Giancarlo	28.757

SEG. 4		
1	131 GALLI Francesco	18.364
2	32 SMIALEK Victor	18.530
3	1 BERTA Benjamin	18.554
4	44 ZELLER Sandro	18.755
5	69 STENTELLA Enzo	18.965
6	8 RASERO Dino	18.974
7	46 PEREGO Riccardo	19.001
8	20 LARSEN Stig	19.046
9	2 RÜTTIMANN Urs	19.198
10	9 GIORDANO Giovanni	19.323
11	42 PEDETTI Davide	19.366
12	96 KRATSCH Oliver	19.367
13	33 AL-MUHANNADI A. Sha	19.375
14	88 SOLFAROLI Francesco	19.605
15	6 MILANI Enrico	19.713
16	39 BONANOMI Edoardo	19.722
17	43 PEDETTI Giancarlo	19.794
18	23 PORRI Federico	20.057
19	66 MARINARO Salvatore	20.080
20	12 LEDERMANN Christof	20.176





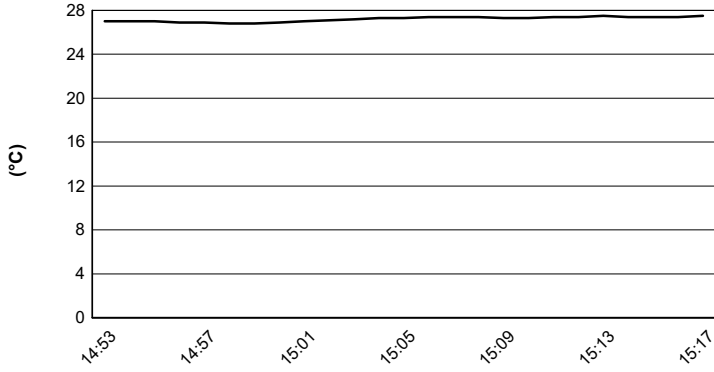
Vallelunga 4.085 m

ACI Racing Weekend Vallelunga, 15-16 Giugno 2024

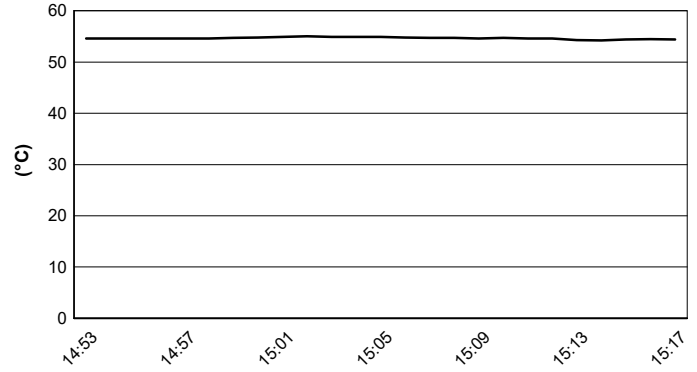
Zinox F2000 Trophy - Meteo Gara 1

Session started 14:53 - Session ended 15:18

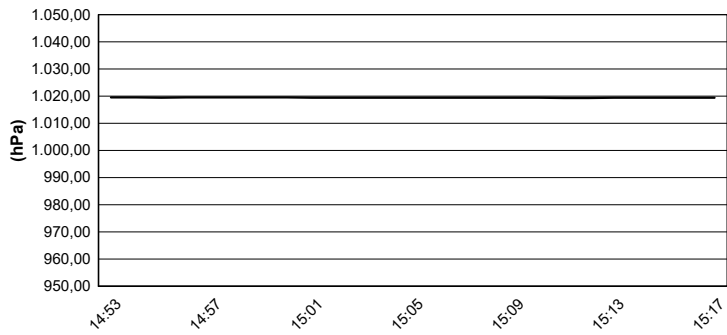
Air Temperature



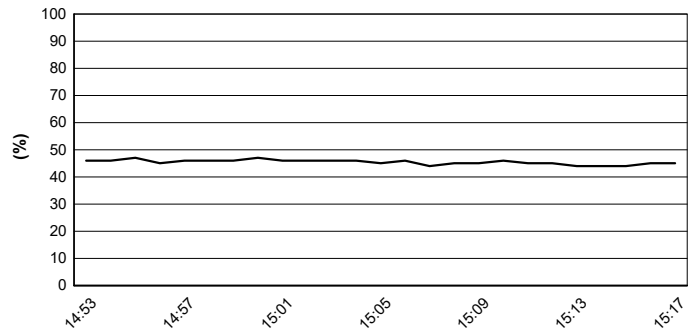
Track Temperature



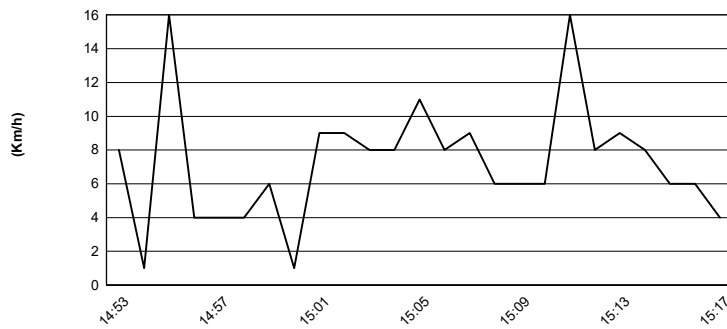
Air Pressure



Humidity



Wind Speed



Wind Direction

