

# Misano Racing Weekend, 2-3 Novembre 2024

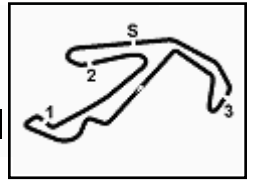
## Zinox F2000 Trophy - Griglia Gara 1 (Durata: 25')

Misano Circuit Sic 58 4.226 m

21	VAGLIO U. Living Kc	F3		
18	GIOVANNINI T. GTM Motorsport	Tatuus 1'39.000		
93	MONTRUCCOLI A. Corbetta Racing	F3 1'38.998		
23	PORRI F. One Competition	F3 1'37.338		
67	ZUCCO A. Viola Formula Racing	Tatuus 1'35.318		
26	TANJU E. Viola Formula Racing	Tatuus 1'34.798		
69	STENTELLA E. One Competition	F3 1'31.701		
88	SOLFAROLI F. Facondini Racing	F3 1'33.466		
96	KRATSCH O. Facondini Racing	F3 1'33.091		
20	LARSEN S. Franz Woss Racing	F3 1'31.439		
44	ZELLER S. Jo Zeller Racing	F3 1'29.647		
1	BERTA B. Franz Woss Racing	F3 1'29.347		
10	IANNACCONE L. Neri Autosport	F3 1'42.976		12
43	PEDETTI G. Autodromos - Nannini Racing	F3 1'35.461		11
95	NOAL S. Derva Corse	Tatuus 1'38.040		10
27	BELLEZZA P. Bellspeed	F3 1'35.751		9
7	SARTORI K. Speed Motor	Tatuus 1'34.949		8
9	GIORDANO G. Giordano Motorsport	F3 1'34.244		7
39	BONANOMI E. Team Automobile Tricolore	F3 1'33.720		6
65	ROUBICEK R. Stkmelnik.cz	F3 1'33.338		5
8	RASERO D. Puresport	F3 1'31.530		4
41	CIMARELLI F. Facondini Racing	F3 1'31.245		3
131	GALLI F. G Motorsport	F3 1'29.382		2
32	SMIALEK V. Franz Woss Racing	F3 1'28.803		1

Il pilota n. 69 (Stentella E.) retrocesso di 4 posizioni per decisione n. 12 CCSS round Monza  
 Il pilota n. 43 (Pedetti G.) retrocesso di 4 posizioni per decisione n. 13 CCSS round Monza





# Misano Racing Weekend, 2-3 Novembre 2024

## Zinox F2000 Trophy - Classifica Gara 1

Misano Circuit Sic 58 4.226 m

Giri 16 = 67,616 km - Media 168,981 km/h - Tempo di gara 24'00.500

Num.	Conditore	Naz	Concorrente	Team	Auto	Classe	Giri	Dist.	Rel.	Giro	Veloce
1	<b>32 SMIALEK</b> Victor	CAN	Franz Woss Racing	Franz Woss Racing	F3 Dallara F316	Z2T	16		10		<b>1'28.795</b>
2	<b>1 BERTA</b> Benjamin	HUN	Franz Woss Racing	Franz Woss Racing	F3 Dallara F320	Z2T	16	<b>6.983</b>	<b>6.983</b>	6	1'29.209
3	<b>131 GALLI</b> Francesco	ITA	Galli Francesco	G Motorsport	F3 Dallara F320	Z2T	16	<b>8.366</b>	<b>1.383</b>	6	1'29.076
4	<b>44 ZELLER</b> Sandro	CHE	Jo Zeller Racing	Jo Zeller Racing	F3 Dallara F312	Z2T	16	<b>11.971</b>	<b>3.605</b>	6	1'29.039
5	<b>8 RASERO</b> Dino	ITA	Rasero Dino	Puresport	F3 Dallara F320	Z2T	16	<b>48.598</b>	<b>36.627</b>	3	1'31.633
6	<b>20 LARSEN</b> Stig	DNK	Franz Woss Racing	Franz Woss Racing	F3 Dallara F320	Z2T	16	<b>49.366</b>	<b>0.768</b>	7	1'31.907
7	<b>65 ROUBICEK</b> Roman	CZE	Stkmelnik.cz	Stkmelnik.cz	F3 Dallara F320	Z2T	16	<b>52.366</b>	<b>3.000</b>	7	1'31.829
8	<b>96 KRATSCH</b> Oliver	DEU	Kratsch Oliver	Facondini Racing	F3 Dallara F308	Z2T	16	<b>1'17.032</b>	<b>24.666</b>	3	1'33.374
9	<b>69 STENTELLA</b> Enzo	ITA	Stentella Enzo	One Competition	F3 Dallara F317	Z2T	16	<b>1'22.535</b>	<b>5.503</b>	14	1'32.799
10	<b>39 BONANOMI</b> Edoardo	ITA	Bonanomi Edoardo	Team Automobile Tricolore	F3 Dallara F312	Z2T	15	<b>1 Giro</b>	<b>1 Giro</b>	6	1'34.387
11	<b>9 GIORDANO</b> Giovanni	ITA	Giordano Giovanni	Giordano Motorsport	F3 Dallara F308	Z2T	15	<b>1 Giro</b>	<b>15.929</b>	5	1'34.995
12	<b>7 SARTORI</b> Karim	ITA	Sartori Karim	Speed Motor	Tatuus FR 2.0	F2C	15	<b>1 Giro</b>	<b>4.969</b>	8	1'35.306
13	<b>88 SOLFAROLI</b> Francesco	ITA	Solfaroli Francesco	Facondini Racing	F3 Dallara F317	Z2T	15	<b>1 Giro</b>	<b>1.359</b>	7	1'34.508
14	<b>27 BELLEZZA</b> Patrick	ITA	Bellezza Patrick	Bellspeed	F3 Dallara F300	Z2T	15	<b>1 Giro</b>	<b>3.541</b>	5	1'36.257
15	<b>43 PEDETTI</b> Giancarlo	ITA	Pedetti Giancarlo	Autodromos - Nannini Racing	F3 Dallara F316	Z2T	15	<b>1 Giro</b>	<b>31.624</b>	12	1'35.829
16	<b>67 ZUCCO</b> Alessandro	ITA	Zucco Franco	Viola Formula Racing	Tatuus FR 2.0	F2C	15	<b>1 Giro</b>	<b>11.693</b>	5	1'38.147
17	<b>95 NOAL</b> Stefano	ITA	Noal Stefano	Derva Corse	Tatuus FR 2.0	F2C	15	<b>1 Giro</b>	<b>16.561</b>	13	1'38.576
18	<b>10 IANNACCONE</b> Luca	ITA	Iannaccone Luca	Neri Autosport	F3 Dallara F308	Z2T	14	<b>2 Giri</b>	<b>1 Giro</b>	14	1'41.910
19	<b>18 GIOVANNINI</b> Thomas	ITA	Giovannini Thomas	GTM Motorsport	Tatuus FR 2.0	F2C	14	<b>2 Giri</b>	<b>2.846</b>	11	1'39.213
20	<b>93 MONTRUCCOLI</b> Antonio	ITA	Montruccoli Antonio	Corbetta Racing	F3 Dallara	Z2T	13	<b>3 Giri</b>	<b>1 Giro</b>	11	1'39.777
21	<b>23 PORRI</b> Federico	ITA	Porri Federico	One Competition	F3 Dallara F308	Z2T	11	<b>5 Giri</b>	<b>2 Giri</b>	6	1'39.979
----- <b>Non Classificati</b> -----											
RIT	<b>26 TANJU</b> Emir	TUR	Ippoliti Fausto	Viola Formula Racing	Tatuus FR 2.0	F2C	10	<b>6 Giri</b>		7	1'35.319
RIT	<b>41 CIMARELLI</b> Franco	ITA	Cimarelli Franco	Facondini Racing	F3 Dallara F312	Z2T	9	<b>7 Giri</b>		7	1'31.758
RIT	<b>21 VAGLIO</b> Umberto	ITA	Vaglio Umberto	Living Kc	F3 Dallara F308	Z2T	1	<b>15 Giri</b>			

Partenti: 24    Classificati: 21    Non Classificati: 0    Ritirati: 3    Non Partiti: 0  
 Giro Veloce N. 10    Num. 32 Victor Smialek    Tempo 1'28.795    Media. 171,334 Km/h

Direttore di Gara : Fabrizio Fondacci

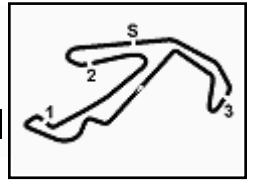
03/11/2024    Inizio 09:41    Fine 10:07

Esposta alle: .....





PROVVISORIA



# Misano Racing Weekend, 2-3 Novembre 2024

## Zinox F2000 Trophy - Classifica di Classe Bronze Gara 1

Misano Circuit Sic 58 4.226 m

Giri 14 = 59,164 km - Media 144,134 km/h - Tempo di gara 24'37.730

Num.	Conditore	Naz	Concorrente	Team	Auto	Classe	Giri	Dist.	Rel.	Giro Veloce
1	10 IANNACCONE Luca	ITA	Iannaccone Luca	Neri Autosport	F3 Dallara F308	Z2T	14			14 1'41.910

Partenti: 1 Classificati: 1 Non Classificati: 0 Ritirati: 0 Non Partiti: 0

Giro Veloce N. 14 Num. 10 Luca Iannaccone Tempo 1'41.910 Media. 149,285 Km/h

Direttore di Gara : Fabrizio Fondacci

03/11/2024	Inizio 09:41	Fine 10:07
------------	-----------------	---------------

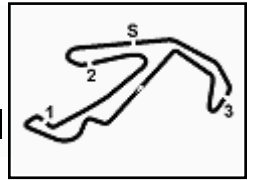
Esposta alle: .....

Powered by FICr PERUGIA TIMING





PROVVISORIA



# Misano Racing Weekend, 2-3 Novembre 2024

## Zinox F2000 Trophy - Classifica di Classe Gold Gara 1

Misano Circuit Sic 58 4.226 m

Giri 15 = 63,390 km - Media 157,928 km/h - Tempo di gara 24'04.992

Num.	Conditore	Naz	Concorrente	Team	Auto	Classe	Giri	Dist.	Rel.	Giro Veloce
1	<b>39 BONANOMI</b> Edoardo	ITA	Bonanomi Edoardo	Team Automobile Tricolore	F3 Dallara F312	Z2T	15		6	1'34.387
2	<b>43 PEDETTI</b> Giancarlo	ITA	Pedetti Giancarlo	Autodromos - Nannini Racing	F3 Dallara F316	Z2T	15	<b>57.422</b>	<b>57.422</b> 12	1'35.829
3	<b>93 MONTRUCCOLI</b> Antonio	ITA	Montruccoli Antonio	Corbetta Racing	F3 Dallara	Z2T	13	<b>2 Giri</b>	<b>2 Giri</b> 11	1'39.777

Partenti: 3 Classificati: 3 Non Classificati: 0 Ritirati: 0 Non Partiti: 0

Giro Veloce N. 6 Num. 39 Edoardo Bonanomi Tempo 1'34.387 Media. 161,183 Km/h

Direttore di Gara : Fabrizio Fondacci

03/11/2024 Inizio 09:41 Fine 10:07

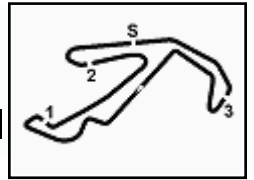
Esposta alle: .....

Powered by FICr PERUGIA TIMING





PROVVISORIA



Misano Circuit Sic 58 4.226 m

# Misano Racing Weekend, 2-3 Novembre 2024

## Zinox F2000 Trophy - Classifica di Classe Open Gara 1

Giri 15 = 63,390 km - Media 155,676 km/h - Tempo di gara 24'25.890

Num.	Conduttore	Naz	Concorrente	Team	Auto	Classe	Giri	Dist.	Rel.	Giro Veloce
1	<b>7 SARTORI</b> Karim	ITA	Sartori Karim	Speed Motor	Tatuus FR 2.0	F2C	15		8	<b>1'35.306</b>
2	<b>67 ZUCCO</b> Alessandro	ITA	Zucco Franco	Viola Formula Racing	Tatuus FR 2.0	F2C	15	<b>48.217</b>	<b>48.217</b>	5 1'38.147
3	<b>95 NOAL</b> Stefano	ITA	Noal Stefano	Derva Corse	Tatuus FR 2.0	F2C	15	<b>1'04.778</b>	<b>16.561</b>	13 1'38.576
4	<b>18 GIOVANNINI</b> Thomas	ITA	Giovannini Thomas	GTM Motorsport	Tatuus FR 2.0	F2C	14	<b>1 Giro</b>	<b>1 Giro</b>	11 1'39.213
----- <b>Non Classificati</b> -----										
RIT	<b>26 TANJU</b> Emir	TUR	Ippoliti Fausto	Viola Formula Racing	Tatuus FR 2.0	F2C	10	<b>5 Giri</b>	7	1'35.319

Partenti: 5    Classificati: 4    Non Classificati: 0    Ritirati: 1    Non Partiti: 0  
 Giro Veloce N. 8    Num. 7 Karim Sartori    Tempo 1'35.306    Media. 159,629 Km/h

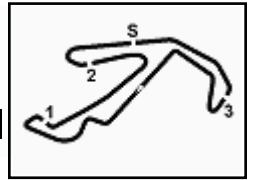
Direttore di Gara : Fabrizio Fondacci

03/11/2024    Inizio 09:41    Fine 10:07

Esposta alle: .....

Powered by FICr PERUGIA TIMING





# Misano Racing Weekend, 2-3 Novembre 2024

## Zinox F2000 Trophy - Classifica di Classe Platinum Gara 1

Misano Circuit Sic 58 4.226 m

Giri 16 = 67,616 km - Media 168,981 km/h - Tempo di gara 24'00.500

Num.	Conduttore	Naz	Concorrente	Team	Auto	Classe	Giri	Dist.	Rel.	Giro Veloce
1	<b>32 SMIALEK</b> Victor	CAN	Franz Woss Racing	Franz Woss Racing	F3 Dallara F316	Z2T	16		10	<b>1'28.795</b>
2	<b>44 ZELLER</b> Sandro	CHE	Jo Zeller Racing	Jo Zeller Racing	F3 Dallara F312	Z2T	16	<b>11.971</b>	<b>11.971</b>	6 1'29.039
3	<b>69 STENTELLA</b> Enzo	ITA	Stentella Enzo	One Competition	F3 Dallara F317	Z2T	16	<b>1'22.535</b>	<b>1'10.564</b>	14 1'32.799
4	<b>88 SOLFAROLI</b> Francesco	ITA	Solfaroli Francesco	Facondini Racing	F3 Dallara F317	Z2T	15	<b>1 Giro</b>	<b>1 Giro</b>	7 1'34.508
5	<b>23 PORRI</b> Federico	ITA	Porri Federico	One Competition	F3 Dallara F308	Z2T	11	<b>5 Giri</b>	<b>4 Giri</b>	6 1'39.979
----- <b>Non Classificati</b> -----										
RIT	<b>41 CIMARELLI</b> Franco	ITA	Cimarelli Franco	Facondini Racing	F3 Dallara F312	Z2T	9	<b>7 Giri</b>		7 1'31.758

Partenti: 6    Classificati: 5    Non Classificati: 0    Ritirati: 1    Non Partiti: 0  
 Giro Veloce N. 10    Num. 32 Victor Smialek    Tempo 1'28.795    Media. 171,334 Km/h

Direttore di Gara : Fabrizio Fondacci

	Inizio	Fine
03/11/2024	09:41	10:07

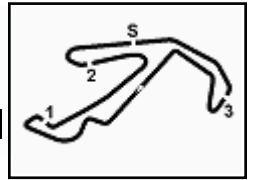
Esposta alle: .....

Powered by FICr PERUGIA TIMING





PROVVISORIA



Misano Circuit Sic 58 4.226 m

# Misano Racing Weekend, 2-3 Novembre 2024

## Zinox F2000 Trophy - Classifica di Classe Silver Gara 1

Giri 16 = 67,616 km - Media 160,404 km/h - Tempo di gara 25'17.532

Num.	Conducente	Naz	Concorrente	Team	Auto	Classe	Giri	Dist.	Rel.	Giro Veloce
1	<b>96 KRATSCH</b> Oliver	DEU	Kratsch Oliver	Facondini Racing	F3 Dallara F308	Z2T	16			3 1'33.374
2	<b>9 GIORDANO</b> Giovanni	ITA	Giordano Giovanni	Giordano Motorsport	F3 Dallara F308	Z2T	15	<b>1 Giro</b>	<b>1 Giro</b>	5 1'34.995
3	<b>27 BELLEZZA</b> Patrick	ITA	Bellezza Patrick	Bellspeed	F3 Dallara F300	Z2T	15	<b>1 Giro</b>	<b>9.869</b>	5 1'36.257
----- <b>Non Classificati</b> -----										
RIT	<b>21 VAGLIO</b> Umberto	ITA	Vaglio Umberto	Living Kc	F3 Dallara F308	Z2T	1	<b>15 Giri</b>		

Partenti: 4    Classificati: 3    Non Classificati: 0    Ritirati: 1    Non Partiti: 0  
 Giro Veloce N. 3    Num. 96 Oliver Kratsch    Tempo 1'33.374    Media. 162,932 Km/h

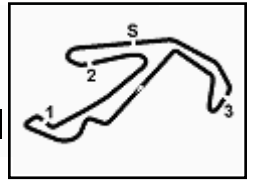
Direttore di Gara : Fabrizio Fondacci

03/11/2024    Inizio 09:41    Fine 10:07

Esposta alle: .....

Powered by FICr PERUGIA TIMING





## Misano Racing Weekend, 2-3 Novembre 2024

### Zinox F2000 Trophy - Classifica di Classe Super Formula Gara 1

Misano Circuit Sic 58 4.226 m

Giri 16 = 67,616 km - Media 168,166 km/h - Tempo di gara 24'07.483

Num.	Conduttore	Naz	Concorrente	Team	Auto	Classe	Giri	Dist.	Rel.	Giro Veloce
1	<b>1 BERTA</b> Benjamin	HUN	Franz Woss Racing	Franz Woss Racing	F3 Dallara F320	Z2T	16			6 1'29.209
2	<b>131 GALLI</b> Francesco	ITA	Galli Francesco	G Motorsport	F3 Dallara F320	Z2T	16	<b>1.383</b>	<b>1.383</b>	6 <b>1'29.076</b>
3	<b>8 RASERO</b> Dino	ITA	Rasero Dino	Puresport	F3 Dallara F320	Z2T	16	<b>41.615</b>	<b>40.232</b>	3 1'31.633
4	<b>20 LARSEN</b> Stig	DNK	Franz Woss Racing	Franz Woss Racing	F3 Dallara F320	Z2T	16	<b>42.383</b>	<b>0.768</b>	7 1'31.907
5	<b>65 ROUBICEK</b> Roman	CZE	Stkmelnik.cz	Stkmelnik.cz	F3 Dallara F320	Z2T	16	<b>45.383</b>	<b>3.000</b>	7 1'31.829

Partenti: 5 Classificati: 5 Non Classificati: 0 Ritirati: 0 Non Partiti: 0

Giro Veloce N. 6 Num. 131 Francesco Galli Tempo 1'29.076 Media. 170,793 Km/h

Direttore di Gara : Fabrizio Fondacci

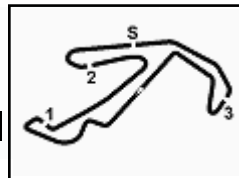
	Inizio	Fine
03/11/2024	09:41	10:07

Esposta alle: .....

Powered by FICr PERUGIA TIMING







# Misano Racing Weekend, 2-3 Novembre 2024

## Zinox F2000 Trophy - Classifica di Classe Zinox F2000 Trophy Gara 1

Misano Circuit Sic 58 4.226 m

Giri 16 = 67,616 km - Media 168,981 km/h - Tempo di gara 24'00.500

Num.	Conditore	Naz	Concorrente	Team	Auto	Classe	Giri	Dist.	Rel.	Giro	Veloc
1	<b>32 SMIALEK</b> Victor	CAN	Franz Woss Racing	Franz Woss Racing	F3 Dallara F316	Z2T	16		10	<b>1'28.795</b>	
2	<b>1 BERTA</b> Benjamin	HUN	Franz Woss Racing	Franz Woss Racing	F3 Dallara F320	Z2T	16	<b>6.983</b>	<b>6.983</b>	6	1'29.209
3	<b>131 GALLI</b> Francesco	ITA	Galli Francesco	G Motorsport	F3 Dallara F320	Z2T	16	<b>8.366</b>	<b>1.383</b>	6	1'29.076
4	<b>44 ZELLER</b> Sandro	CHE	Jo Zeller Racing	Jo Zeller Racing	F3 Dallara F312	Z2T	16	<b>11.971</b>	<b>3.605</b>	6	1'29.039
5	<b>8 RASERO</b> Dino	ITA	Rasero Dino	Puresport	F3 Dallara F320	Z2T	16	<b>48.598</b>	<b>36.627</b>	3	1'31.633
6	<b>20 LARSEN</b> Stig	DNK	Franz Woss Racing	Franz Woss Racing	F3 Dallara F320	Z2T	16	<b>49.366</b>	<b>0.768</b>	7	1'31.907
7	<b>65 ROUBICEK</b> Roman	CZE	Stkmelnik.cz	Stkmelnik.cz	F3 Dallara F320	Z2T	16	<b>52.366</b>	<b>3.000</b>	7	1'31.829
8	<b>96 KRATSCCH</b> Oliver	DEU	Kratsch Oliver	Facondini Racing	F3 Dallara F308	Z2T	16	<b>1'17.032</b>	<b>24.666</b>	3	1'33.374
9	<b>69 STENTELLA</b> Enzo	ITA	Stentella Enzo	One Competition	F3 Dallara F317	Z2T	16	<b>1'22.535</b>	<b>5.503</b>	14	1'32.799
10	<b>39 BONANOMI</b> Edoardo	ITA	Bonanomi Edoardo	Team Automobile Tricolore	F3 Dallara F312	Z2T	15	<b>1 Giro</b>	<b>1 Giro</b>	6	1'34.387
11	<b>9 GIORDANO</b> Giovanni	ITA	Giordano Giovanni	Giordano Motorsport	F3 Dallara F308	Z2T	15	<b>1 Giro</b>	<b>15.929</b>	5	1'34.995
12	<b>88 SOLFAROLI</b> Francesco	ITA	Solfaroli Francesco	Facondini Racing	F3 Dallara F317	Z2T	15	<b>1 Giro</b>	<b>6.328</b>	7	1'34.508
13	<b>27 BELLEZZA</b> Patrick	ITA	Bellezza Patrick	Bellspeed	F3 Dallara F300	Z2T	15	<b>1 Giro</b>	<b>3.541</b>	5	1'36.257
14	<b>43 PEDETTI</b> Giancarlo	ITA	Pedetti Giancarlo	Autodromos - Nannini Racing	F3 Dallara F316	Z2T	15	<b>1 Giro</b>	<b>31.624</b>	12	1'35.829
15	<b>10 IANNACCONE</b> Luca	ITA	Iannaccone Luca	Neri Autosport	F3 Dallara F308	Z2T	14	<b>2 Giri</b>	<b>1 Giro</b>	14	1'41.910
16	<b>93 MONTRUCCOLI</b> Antonio	ITA	Montruccoli Antonio	Corbetta Racing	F3 Dallara	Z2T	13	<b>3 Giri</b>	<b>1 Giro</b>	11	1'39.777
17	<b>23 PORRI</b> Federico	ITA	Porri Federico	One Competition	F3 Dallara F308	Z2T	11	<b>5 Giri</b>	<b>2 Giri</b>	6	1'39.979
----- <b>Non Classificati</b> -----											
RIT	<b>41 CIMARELLI</b> Franco	ITA	Cimarelli Franco	Facondini Racing	F3 Dallara F312	Z2T	9	<b>7 Giri</b>		7	1'31.758
RIT	<b>21 VAGLIO</b> Umberto	ITA	Vaglio Umberto	Living Kc	F3 Dallara F308	Z2T	1	<b>15 Giri</b>			

Partenti: 19 Classificati: 17 Non Classificati: 0 Ritirati: 2 Non Partiti: 0

Giro Veloce N. 10 Num. 32 Victor Smialek Tempo 1'28.795 Media. 171,334 Km/h

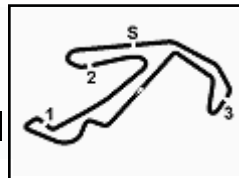
Direttore di Gara : Fabrizio Fondacci

03/11/2024 Inizio 09:41 Fine 10:07

Esposta alle: .....

Powered by FICR PERUGIA TIMING





# Misano Racing Weekend, 2-3 Novembre 2024

## Zinox F2000 Trophy - Classifica di Classe Zinox F2.0 Cup Gara 1

Misano Circuit Sic 58 4.226 m

Giri 15 = 63,390 km - Media 155,676 km/h - Tempo di gara 24'25.890

Num.	Conduttore	Naz	Concorrente	Team	Auto	Classe	Giri	Dist.	Rel.	Giro Veloce
1	<b>7 SARTORI</b> Karim	ITA	Sartori Karim	Speed Motor	Tatuus FR 2.0	F2C	15		8	<b>1'35.306</b>
2	<b>67 ZUCCO</b> Alessandro	ITA	Zucco Franco	Viola Formula Racing	Tatuus FR 2.0	F2C	15	<b>48.217</b>	<b>48.217</b>	5 1'38.147
3	<b>95 NOAL</b> Stefano	ITA	Noal Stefano	Derva Corse	Tatuus FR 2.0	F2C	15	<b>1'04.778</b>	<b>16.561</b>	13 1'38.576
4	<b>18 GIOVANNINI</b> Thomas	ITA	Giovannini Thomas	GTM Motorsport	Tatuus FR 2.0	F2C	14	<b>1 Giro</b>	<b>1 Giro</b>	11 1'39.213
----- <b>Non Classificati</b> -----										
<i>RIT</i>	<b>26 TANJU</b> Emir	TUR	Ippoliti Fausto	Viola Formula Racing	Tatuus FR 2.0	F2C	10	<b>5 Giri</b>	7	1'35.319

Partenti: 5   Classificati: 4   Non Classificati: 0   Ritirati: 1   Non Partiti: 0  
 Giro Veloce N. 8   Num. 7 Karim Sartori   Tempo 1'35.306   Media. 159,629 Km/h

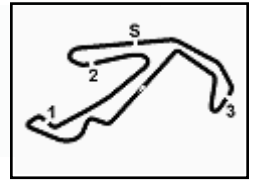
Direttore di Gara : Fabrizio Fondacci

03/11/2024	Inizio 09:41	Fine 10:07
------------	-----------------	---------------

Esposta alle: .....

Powered by FICr PERUGIA TIMING





# Misano Racing Weekend, 2-3 Novembre 2024

## Zinox F2000 Trophy - Contagiri Gara 1

Misano Circuit Sic 58 4.226 m

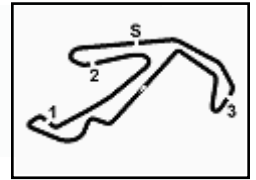
Giro

	1	2	3	4	5	6	7	8	9	10	11	12	13	14	15	16
1	32	32	32	32	32	32	32	32	32	32	32	32	32	32	32	32
2	131	131	131	131	131	131	131	131	131	131	131	131	131	1	1	1
3	1	1	1	1	1	1	1	44	44	44	44	1	1	131	131	131
4	44	44	44	44	44	44	44	1	1	1	1	44	44	44	44	44
5	41	41	41	41	41	41	41	41	41	20	20	20	20	20	8	8
6	20	20	20	20	20	20	20	20	20	8	8	8	8	8	20	20
7	8	8	8	8	8	8	8	8	8	65	65	65	65	65	65	65
8	65	65	65	65	65	65	65	65	65	96	96	96	96	96	96	96
9	96	96	96	96	96	96	96	96	96	69	69	69	69	69	69	69
10	39	39	69	69	69	69	69	69	69	39	39	39	39	39	39	39
11	9	69	39	39	39	39	39	39	39	26	9	9	9	9	9	9
12	69	26	26	26	26	26	26	26	26	9	7	7	7	7	7	7
13	26	9	9	9	9	9	9	9	9	7	27	88	88	88	88	88
14	7	7	7	7	7	7	7	7	7	27	88	27	27	27	27	27
15	27	27	27	27	27	27	27	27	27	88	43	43	43	43	43	43
16	67	67	67	67	67	88	88	88	88	43	67	67	67	67	67	67
17	43	43	43	43	88	43	43	43	43	67	95	95	95	95	95	95
18	23	23	23	88	43	67	67	67	67	95	23	10	10	10		
19	18	88	88	23	23	23	23	23	23	23	10	18	18	18		
20	21	93	93	93	95	95	95	95	95	10	18	93	93			
21	95	10	95	95	93	93	10	10	10	18	93					
22	93	95	10	10	10	10	18	18	18	93						
23	88	18	18	18	18	18	93	93	93							
24	10															

Final Result

1	32	SMIALEK V.	Giri 16
2	1	BERTA B.	6.983
3	131	GALLI F.	8.366
4	44	ZELLER S.	11.971
5	8	RASERO D.	48.598
6	20	LARSEN S.	49.366
7	65	ROUBICEK R.	52.366
8	96	KRATSCH O.	1'17.032
9	69	STENTELLA E.	1'22.535
10	39	BONANOMI E.	1 Giro
11	9	GIORDANO G.	1 Giro
12	7	SARTORI K.	1 Giro
13	88	SOLFAROLI F.	1 Giro
14	27	BELLEZZA P.	1 Giro
15	43	PEDETTI G.	1 Giro
16	67	ZUCCO A.	1 Giro
17	95	NOAL S.	1 Giro
18	10	IANNACCONE L.	2 Giri
19	18	GIOVANNINI T.	2 Giri
20	93	MONTRUCCOLI A.	3 Giri
21	23	PORRI F.	5 Giri
RIT	26	TANJU E.	6 Giri
RIT	41	CIMARELLI F.	7 Giri
RIT	21	VAGLIO U.	15 Giri





# Misano Racing Weekend, 2-3 Novembre 2024

## Zinox F2000 Trophy - Analisi Tempi Gara 1

Misano Circuit Sic 58 4.226 m

Start at 9:41'30.738

1 / 4

1 B. BERTA (1'29.209)							
Giro	Seg.1	Seg.2	Seg.3	Seg.4	T. Giro	km/h	Local Time
1		22.605	25.950	19.872	1'38.630	212,2	9:43'09.368
2	23.252	21.825	25.361	19.781	1'30.219	213,9	9:44'39.587
3	22.860	21.595	25.229	19.668	1'29.352	213,9	9:46'08.939
4	22.937	21.729	<b>25.169</b>	19.698	1'29.533	213,0	9:47'38.472
5	22.909	21.520	25.302	19.643	1'29.374	213,0	9:49'07.846
6	22.833	21.512	25.274	<b>19.590</b>	<b>1'29.209</b>	212,6	9:50'37.055
7	<b>22.809</b>	21.684	25.285	20.001	1'29.779	214,7	9:52'06.834
8	24.786	22.141	26.141	20.091	1'33.159	210,9	9:53'39.993
9	22.929	<b>21.496</b>	25.227	20.286	1'29.938	213,9	9:55'09.931
10	22.876	21.503	25.229	19.746	1'29.354	213,9	9:56'39.285
11	23.177	21.511	25.483	19.739	1'29.910	<b>216,0</b>	9:58'09.195
12	23.021	21.575	25.249	19.903	1'29.748	<b>216,0</b>	9:59'38.943
13	22.894	21.515	25.223	19.836	1'29.468	213,0	10:01'08.411
14	23.372	<b>21.496</b>	25.296	20.132	1'30.296	213,0	10:02'38.707
15	23.208	21.499	25.403	19.909	1'30.019	214,3	10:04'08.726
16	22.910	21.515	25.358	19.712	1'29.495	212,6	10:05'38.221

Tempo di gara 24'07.483

7 K. SARTORI (1'35.306)							
Giro	Seg.1	Seg.2	Seg.3	Seg.4	T. Giro	km/h	Local Time
1		25.100	27.649	21.471	1'49.433	<b>208,1</b>	9:43'20.171
2	25.799	24.065	27.106	21.232	1'38.202	207,7	9:44'58.373
3	25.033	22.887	27.136	21.118	1'36.174	206,5	9:46'34.547
4	24.741	22.910	27.070	21.102	1'35.823	206,9	9:48'10.370
5	24.688	<b>22.744</b>	27.050	21.213	1'35.695	206,5	9:49'46.065
6	24.661	22.827	26.967	21.505	1'35.960	206,1	9:51'22.025
7	24.722	22.901	27.067	21.036	1'35.726	205,7	9:52'57.751
8	<b>24.546</b>	22.811	26.911	21.038	<b>1'35.306</b>	206,1	9:54'33.057
9	24.737	22.867	<b>26.852</b>	<b>20.884</b>	<b>1'35.340</b>	206,1	9:56'08.397
10	24.600	23.343	27.030	21.008	1'35.981	<b>208,1</b>	9:57'44.378
11	25.473	23.228	27.228	21.355	1'37.284	206,9	9:59'21.662
12	24.942	22.914	27.120	21.368	1'36.344	206,1	10:00'58.006
13	25.113	24.236	27.518	21.658	1'38.525	206,5	10:02'36.531
14	27.625	23.664	27.986	23.084	1'42.359	205,3	10:04'18.890
15	25.259	23.173	27.474	21.832	1'37.738	205,3	10:05'56.628

Tempo di gara 24'25.890

8 D. RASERO (1'31.633)							
Giro	Seg.1	Seg.2	Seg.3	Seg.4	T. Giro	km/h	Local Time
1		23.568	26.373	20.759	1'43.836	213,0	9:43'14.574
2	23.778	22.573	25.906	20.595	1'32.852	214,3	9:44'47.426
3	23.392	22.007	25.866	20.368	<b>1'31.633</b>	214,7	9:46'19.059
4	23.682	22.095	26.051	20.412	1'32.240	<b>217,3</b>	9:47'51.239
5	23.505	22.051	<b>25.830</b>	20.854	1'32.240	213,9	9:49'23.539
6	23.493	22.177	25.926	20.525	1'32.121	215,1	9:50'55.660
7	23.503	<b>21.960</b>	25.962	20.516	1'31.941	216,0	9:52'27.601
8	24.252	22.269	25.984	20.374	1'32.879	213,9	9:54'00.480
9	23.678	22.215	26.273	20.229	1'32.395	<b>217,3</b>	9:55'32.875
10	23.714	22.074	26.394	20.270	1'32.452	214,7	9:57'05.327
11	23.401	22.563	27.314	20.068	1'33.346	216,9	9:58'38.673
12	23.641	22.559	26.457	20.333	1'32.990	216,9	10:00'11.663
13	23.558	22.049	26.421	20.135	1'32.163	214,7	10:01'43.826
14	23.472	22.131	26.335	20.134	1'32.072	<b>217,3</b>	10:03'15.898
15	23.595	22.299	26.130	<b>20.065</b>	1'32.089	212,6	10:04'47.987
16	<b>23.182</b>	22.168	26.028	20.471	1'31.849	213,9	10:06'19.836

Tempo di gara 24'49.098

9 G. GIORDANO (1'34.995)							
Giro	Seg.1	Seg.2	Seg.3	Seg.4	T. Giro	km/h	Local Time
1		24.056	27.546	21.846	1'48.335	205,7	9:43'19.073
2	26.723	23.856	27.045	21.128	1'38.752	206,5	9:44'57.825
3	24.755	22.987	<b>26.743</b>	21.301	1'35.786	206,1	9:46'33.611
4	24.552	22.871	26.907	21.038	1'35.368	204,9	9:48'08.979
5	<b>24.245</b>	22.885	26.810	21.055	<b>1'34.995</b>	206,5	9:49'43.974

6	24.821	22.816	26.908	21.071	1'35.616	206,1	9:51'19.590
7	24.424	<b>22.751</b>	27.137	21.388	1'35.700	<b>207,7</b>	9:52'55.290
8	24.808	23.033	27.158	21.126	1'36.125	205,7	9:54'31.415
9	24.935	22.793	26.939	21.313	1'35.980	205,3	9:56'07.395
10	24.868	23.654	26.875	<b>20.881</b>	1'36.278	204,9	9:57'43.673
11	25.043	23.107	26.934	21.057	1'36.141	204,9	9:59'19.814
12	24.391	22.957	26.855	21.783	1'35.986	204,5	10:00'55.800
13	25.121	23.308	27.209	22.441	1'38.079	204,2	10:02'33.879
14	24.978	23.358	27.268	23.546	1'39.150	204,5	10:04'13.029
15	25.805	23.355	27.740	21.730	1'38.630	204,5	10:05'51.659

Tempo di gara 24'20.921

10 L. IANNACCONE (1'41.910)							
Giro	Seg.1	Seg.2	Seg.3	Seg.4	T. Giro	km/h	Local Time
1		25.855	30.315	24.272	2'02.201	199,6	9:43'32.939
2	28.234	24.751	29.261	24.350	1'46.596	200,0	9:45'19.535
3	27.404	25.058	29.418	23.031	1'44.911	<b>200,4</b>	9:47'04.446
4	26.859	24.332	28.920	22.836	1'42.947	199,6	9:48'47.393
5	27.152	24.450	29.014	22.747	1'43.363	200,0	9:50'30.756
6	27.461	25.538	28.636	22.609	1'44.244	<b>200,4</b>	9:52'15.000
7	26.989	24.747	28.765	23.589	1'44.090	199,3	9:53'59.090
8	29.606	24.414	28.907	23.002	1'45.929	200,0	9:55'45.019
9	<b>26.308</b>	24.460	29.015	22.928	1'42.711	200,0	9:57'27.730
10	27.893	24.437	28.599	22.642	1'43.571	200,0	9:59'11.301
11	27.324	24.341	28.589	22.753	1'43.007	200,0	10:00'54.308
12	27.551	25.220	29.463	24.700	1'46.934	198,9	10:02'41.242
13	27.169	24.662	29.770	23.715	1'45.316	200,0	10:04'26.558
14	26.690	<b>24.279</b>	<b>28.456</b>	<b>22.485</b>	<b>1'41.910</b>	200,0	10:06'08.468

Tempo di gara 24'37.730

18 T. GIOVANNINI (1'39.213)							
Giro	Seg.1	Seg.2	Seg.3	Seg.4	T. Giro	km/h	Local Time
1		25.159	28.625	23.164	1'55.930	<b>203,8</b>	9:43'26.668
2	26.003	24.286	27.936	1'06.932	2'25.157	202,6	9:45'51.825
3	26.734	24.329	28.211	22.580	1'41.854	202,2	9:47'33.679
4	27.952	24.620	28.385	22.743	1'43.700	201,5	9:49'17.379
5	26.618	25.498	28.188	22.838	1'43.142	200,0	9:51'00.521
6	26.098	24.006	28.221	22.721	1'41.046	200,7	9:52'41.567
7	26.236	23.883	27.826	23.824	1'41.769	201,9	9:54'23.336
8	25.900	23.708	29.332	22.524	1'41.464	198,5	9:56'04.800
9	27.303	24.983	27.706	<b>22.117</b>	1'42.109	203,0	9:57'46.909
10	26.014	23.753	<b>27.535</b>	22.381	1'39.683	203,4	9:59'26.592
11	<b>25.588</b>	<b>23.599</b>	27.847	22.179	<b>1'39.213</b>	200,4	10:01'05.805
12	27.804	24.036	29.244	22.452	1'43.536	<b>203,8</b>	10:02'49.341
13	26.025	23.613	28.485	22.150	1'40.273	199,3	10:04'29.614
14	25.960	24.031	28.790	22.919	1'41.700	197,8	10:06'11.314

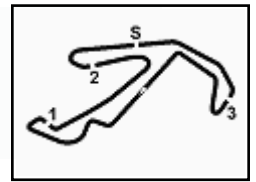
Tempo di gara 24'40.576

20 S. LARSEN (1'31.907)							
Giro	Seg.1	Seg.2	Seg.3	Seg.4	T. Giro	km/h	Local Time
1		23.287	26.395	20.881	1'43.342	210,1	9:43'14.080
2	23.914	22.257	25.984	<b>20.224</b>	1'32.379	212,6	9:44'46.459
3	23.483	22.325	25.816	20.471	1'32.095	212,6	9:46'18.554
4	23.693	22.270	25.765	20.321	1'32.049	213,4	9:47'50.603
5	23.360	22.225	25.826	20.821	1'32.232	213,4	9:49'22.835
6	23.665	22.340	25.771	20.285	1'32.061	211,8	9:50'54.896
7	<b>23.349</b>	22.509	<b>25.756</b>	20.293	<b>1'31.907</b>	212,6	9:52'26.803
8	24.044	22.259	26.028	20.509	1'32.840	212,2	9:53'59.643
9	24.152	22.400	26.034	20.397	1'32.983	212,2	9:55'32.626
10	23.574	22.220	25.845	20.347	1'31.986	212,6	9:57'04.612
11	23.781	22.711	27.033	20.268	1'33.793	212,2	9:58'38.405
12	23.652	22.305	26.512	20.243	1'32.712	213,0	10:00'11.117
13	23.650	<b>22.175</b>	25.891	20.415	1'32.131	211,8	10:01'43.248
14	23.655	22.260	25.984	20.273	1'32.172	212,2	10:03'15.420
15	23.794	22.607	26.428	20.353	1'33.182	<b>214,7</b>	10:04'48.602
16	23.454	22.233	25.951	20.364	1'32.002	213,4	10:06'20.604

03/11/2024

P = Box In/Out - C = Tempo Invalidato





# Misano Racing Weekend, 2-3 Novembre 2024

## Zinox F2000 Trophy - Analisi Tempi Gara 1

Start at 9:41'30.738

Misano Circuit Sic 58 4.226 m

2 / 4

Tempo di gara 24'49.866

21 U. VAGLIO						
Giro	Seg.1	Seg.2	Seg.3	Seg.4	T. Giro	Local Time
1		25.424	27.975	<b>23.731</b>	1'56.691	203,4 9:43'27.429

Tempo di gara 1'56.691

23 F. PORRI (1'39.979)						
Giro	Seg.1	Seg.2	Seg.3	Seg.4	T. Giro	Local Time
1		25.360	28.705	23.157	1'55.604	<b>209,3</b> 9:43'26.342
2	26.050	24.112	27.848	22.659	1'40.669	208,5 9:45'07.011
3	26.182	<b>23.705</b>	27.906	<b>22.272</b>	1'40.065	206,1 9:46'47.076
4	26.530	24.122	27.686	22.310	1'40.648	206,5 9:48'27.724
5	26.246	24.232	27.597	22.290	1'40.365	205,3 9:50'08.089
6	25.863	23.977	27.472	22.667	<b>1'39.979</b>	206,5 9:51'48.068
7	26.279	23.906	<b>27.427</b>	22.519	1'40.131	205,3 9:53'28.199
8	<b>25.679</b>	24.013	28.068	24.880	1'42.640	206,1 9:55'10.839
9	27.094	25.057	28.646	23.462	1'44.259	201,9 9:56'55.098
10	27.883	27.202	36.597	25.405	1'57.087	173,6 9:58'52.185
11	31.860	26.953	30.469	26.032	1'55.314	188,8 10:00'47.499

Tempo di gara 19'16.761

26 E. TANJU (1'35.319)						
Giro	Seg.1	Seg.2	Seg.3	Seg.4	T. Giro	Local Time
1		24.592	27.383	21.518	1'49.035	205,7 9:43'19.773
2	25.515	23.503	26.936	21.274	1'37.228	203,8 9:44'57.001
3	24.737	23.023	26.868	<b>20.942</b>	1'35.570	203,8 9:46'32.571
4	24.503	<b>22.959</b>	26.788	21.148	1'35.398	<b>206,1</b> 9:48'07.969
5	24.512	23.185	<b>26.785</b>	21.173	1'35.655	204,2 9:49'43.624
6	<b>24.481</b>	23.021	26.796	21.064	1'35.362	204,2 9:51'18.986
7	24.514	23.017	26.821	20.967	<b>1'35.319</b>	204,5 9:52'54.305
8	24.898	23.192	26.843	21.151	1'36.084	203,4 9:54'30.389
9	24.710	23.252	26.860	21.093	1'35.915	203,8 9:56'06.304
10	24.820	23.214	26.956	20.966	1'35.956	203,0 9:57'42.260

Tempo di gara 16'11.522

27 P. BELLEZZA (1'36.257)						
Giro	Seg.1	Seg.2	Seg.3	Seg.4	T. Giro	Local Time
1		24.642	27.783	21.839	1'50.274	208,9 9:43'21.012
2	25.562	23.842	27.094	21.488	1'37.986	<b>212,6</b> 9:44'58.998
3	25.091	23.327	27.012	<b>21.229</b>	1'36.659	208,9 9:46'35.657
4	25.115	23.078	<b>26.945</b>	21.395	1'36.533	207,7 9:48'12.190
5	24.806	23.022	27.050	21.379	<b>1'36.257</b>	208,5 9:49'48.447
6	25.086	<b>22.922</b>	27.460	21.488	1'36.956	208,1 9:51'25.403
7	25.329	22.939	27.193	21.763	1'37.224	208,5 9:53'02.627
8	25.165	23.088	27.292	21.471	1'37.016	207,3 9:54'39.643
9	24.762	23.559	26.974	21.513	1'36.808	208,1 9:56'16.451
10	24.814	23.240	27.295	21.522	1'36.871	207,7 9:57'53.322
11	<b>24.546</b>	23.163	27.127	21.571	1'36.407	208,5 9:59'29.729
12	26.061	23.247	27.282	21.987	1'38.577	207,3 10:01'08.306
13	26.202	24.127	27.153	21.456	1'38.938	209,7 10:02'47.244
14	24.612	23.034	27.596	21.479	1'36.721	208,5 10:04'23.965
15	24.914	23.610	27.457	21.582	1'37.563	208,1 10:06'01.528

Tempo di gara 24'30.790

32 V. SMIALEK (1'28.795)						
Giro	Seg.1	Seg.2	Seg.3	Seg.4	T. Giro	Local Time
1		22.114	25.661	20.087	1'37.745	212,2 9:43'08.483
2	23.240	21.596	25.503	19.630	1'29.969	213,0 9:44'38.452
3	22.885	21.484	25.465	19.614	1'29.448	213,4 9:46'07.900
4	22.747	21.355	25.341	19.604	1'29.047	214,3 9:47'36.947
5	22.778	21.436	25.331	19.618	1'29.163	214,3 9:49'06.110
6	22.730	21.376	<b>25.175</b>	19.648	1'28.929	214,3 9:50'35.039
7	23.215	21.984	25.318	19.547	1'30.064	214,7 9:52'05.103
8	23.043	21.694	25.319	19.509	1'29.565	213,9 9:53'34.668
9	23.077	<b>21.343</b>	25.346	19.534	1'29.300	215,1 9:55'03.968
10	<b>22.698</b>	21.353	25.261	<b>19.483</b>	<b>1'28.795</b>	214,3 9:56'32.763

11	22.787	21.641	25.379	19.524	1'29.331	214,3 9:58'02.094
12	22.898	21.463	25.226	19.982	1'29.569	214,7 9:59'31.663
13	23.452	21.438	25.414	19.617	1'29.921	214,7 10:01'01.584
14	23.110	21.794	25.378	20.136	1'30.418	<b>215,6</b> 10:02'32.002
15	22.868	21.418	25.325	19.779	1'29.390	214,3 10:04'01.392
16	23.150	21.422	25.446	19.828	1'29.846	213,9 10:05'31.238

Tempo di gara 24'00.500

39 E. BONANOMI (1'34.387)						
Giro	Seg.1	Seg.2	Seg.3	Seg.4	T. Giro	Local Time
1		24.097	27.528	21.593	1'47.757	203,8 9:43'18.495
2	25.028	23.034	27.288	21.115	1'36.465	204,9 9:44'54.960
3	24.829	23.018	27.608	21.078	1'36.533	203,4 9:46'31.493
4	24.896	22.867	27.138	21.012	1'35.913	204,5 9:48'07.406
5	24.351	22.868	26.817	20.878	1'34.914	<b>205,7</b> 9:49'42.320
6	24.263	<b>22.653</b>	<b>26.706</b>	<b>20.765</b>	<b>1'34.387</b>	204,9 9:51'16.707
7	24.262	22.733	26.745	20.798	1'34.538	<b>205,7</b> 9:52'51.245
8	24.724	22.844	26.802	21.484	1'35.854	204,2 9:54'27.099
9	24.372	22.833	26.928	20.945	1'35.078	203,8 9:56'02.177
10	24.454	23.123	26.971	20.801	1'35.349	204,5 9:57'37.526
11	24.444	22.901	26.849	21.006	1'35.200	204,2 9:59'12.726
12	24.916	23.093	27.017	21.014	1'36.040	204,5 10:00'48.766
13	24.735	22.965	27.031	20.936	1'35.667	203,8 10:02'24.433
14	<b>24.201</b>	22.819	26.894	21.145	1'35.059	204,2 10:03'59.492
15	25.749	22.701	26.908	20.880	1'36.238	205,3 10:05'35.730

Tempo di gara 24'04.992

41 F. CIMARELLI (1'31.758)						
Giro	Seg.1	Seg.2	Seg.3	Seg.4	T. Giro	Local Time
1		22.817	26.250	20.545	1'41.002	207,7 9:43'11.740
2	23.994	22.413	26.018	<b>20.045</b>	1'32.470	211,8 9:44'44.210
3	23.755	22.175	25.869	20.201	1'32.000	210,9 9:46'16.210
4	23.795	22.146	<b>25.780</b>	20.260	1'31.981	211,8 9:47'48.191
5	23.836	22.215	25.945	20.179	1'32.175	210,5 9:49'20.366
6	23.771	22.463	25.990	20.251	1'32.475	210,1 9:50'52.841
7	<b>23.596</b>	<b>22.056</b>	25.947	20.159	<b>1'31.758</b>	210,1 9:52'24.599
8	24.328	22.247	26.071	20.676	1'33.322	<b>212,6</b> 9:53'57.921
9	23.683	22.246	26.206	20.509	1'32.644	208,1 9:55'30.565

Tempo di gara 13'59.827

43 G. PEDETTI (1'35.829)						
Giro	Seg.1	Seg.2	Seg.3	Seg.4	T. Giro	Local Time
1		24.648	28.482	22.657	1'54.511	204,2 9:43'25.249
2	25.801	23.836	27.641	22.252	1'39.530	205,7 9:45'04.779
3	25.753	23.677	27.526	22.316	1'39.272	206,5 9:46'44.051
4	25.106	23.471	27.372	21.789	1'37.738	205,3 9:48'21.789
5	25.015	24.100	27.396	21.676	1'38.187	<b>207,3</b> 9:49'59.976
6	25.937	23.420	27.073	21.653	1'38.083	204,9 9:51'38.059
7	25.055	23.566	27.108	21.577	1'37.306	204,5 9:53'15.365
8	24.966	23.461	27.203	21.486	1'37.116	205,3 9:54'52.481
9	24.771	23.361	27.246	21.472	1'36.850	203,8 9:56'29.331
10	24.724	23.428	27.128	21.443	1'36.723	206,1 9:58'06.054
11	27.169	23.338	27.065	21.382	1'38.954	203,8 9:59'45.008
12	<b>24.642</b>	<b>23.297</b>	<b>26.695</b>	<b>21.195</b>	<b>1'35.829</b>	206,9 10:01'20.837
13	24.791	23.300	28.050	22.455	1'38.596	204,9 10:02'59.433
14	24.964	23.356	26.883	22.080	1'37.283	206,1 10:04'36.716
15	25.446	30.045	35.324	25.621	1'56.436	152,3 10:06'33.152

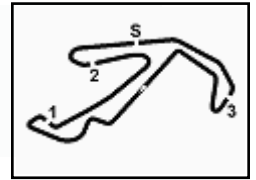
Tempo di gara 25'02.414

44 S. ZELLER (1'29.039)						
Giro	Seg.1	Seg.2	Seg.3	Seg.4	T. Giro	Local Time
1		22.227	25.873	19.799	1'38.990	213,9 9:43'09.728
2	23.484	21.768	25.544	19.560	1'30.356	214,3 9:44'40.084
3	23.081	21.533	25.580	19.572	1'29.766	212,6 9:46'09.850
4	23.068	21.581	25.396	19.442	1'29.487	212,2 9:47'39.337
5	23.178	21.698	25.356	19.538	1'29.770	212,2 9:49'09.107
6	22.969	<b>21.389</b>	<b>25.299</b>	19.382	<b>1'29.039</b>	211,8 9:50'38.146

03/11/2024

P = Box In/Out - C = Tempo Invalidato





# Misano Racing Weekend, 2-3 Novembre 2024

## Zinox F2000 Trophy - Analisi Tempi Gara 1

Misano Circuit Sic 58 4.226 m

Start at 9:41'30.738

3 / 4

7	<b>22.808</b>	21.639	25.379	<b>19.341</b>	1'29.167	213,0	9:52'07.313	14	<b>23.912</b>	22.123	26.371	20.393	<b>1'32.799</b>	211,8	10:03'43.191
8	24.620	21.795	26.157	19.578	1'32.150	209,7	9:53'39.463	15	24.417	22.331	26.724	21.601	1'35.073	212,2	10:05'18.264
9	22.888	21.529	25.373	19.971	1'29.761	212,6	9:55'09.224	16	24.557	22.291	26.900	21.761	1'35.509	210,9	10:06'53.773
10	22.828	21.538	25.462	19.513	1'29.341	211,4	9:56'38.565								
11	23.536	21.587	25.391	19.420	1'29.934	213,0	9:58'08.499								
12	23.221	21.739	25.438	20.314	1'30.712	213,0	9:59'39.211								
13	22.929	21.708	25.538	19.415	1'29.590	<b>214,7</b>	10:01'08.801								
14	23.816	21.669	25.887	20.601	1'31.973	214,3	10:02'40.774								
15	23.904	21.779	25.439	21.124	1'32.246	213,4	10:04'13.020								
16	23.154	21.814	25.521	19.700	1'30.189	212,6	10:05'43.209								

Tempo di gara 25'23.035

### 88 F. SOLFAROLI (1'34.508)

Giro	Seg.1	Seg.2	Seg.3	Seg.4	T. Giro	km/h	Local Time
1		25.936	27.962	21.946	2'00.123	204,9	9:43'30.861
2	26.465	23.470	27.029	23.168	1'40.132	205,7	9:45'10.993
3	24.627	22.905	26.968	21.833	1'36.333	<b>206,9</b>	9:46'47.326
4	24.867	22.949	26.877	20.880	1'35.573	205,3	9:48'22.899
5	24.549	23.049	27.003	21.825	1'36.426	206,5	9:49'59.325
6	24.529	<b>22.776</b>	26.877	20.802	1'34.984	204,5	9:51'34.309
7	<b>24.176</b>	22.893	<b>26.725</b>	20.714	<b>1'34.508</b>	204,9	9:53'08.817
8	24.281	22.882	26.930	20.791	1'34.884	203,4	9:54'43.701
9	24.452	22.904	26.895	20.947	1'35.198	203,4	9:56'18.899
10	24.293	22.852	26.972	20.989	1'35.106	203,0	9:57'54.005
11	24.472	23.108	26.938	21.393	1'35.911	205,7	9:59'29.916
12	24.755	23.028	26.961	21.355	1'36.099	203,4	10:01'06.015
13	27.923	24.142	27.107	<b>20.711</b>	1'39.883	201,9	10:02'45.898
14	24.698	23.027	27.357	20.910	1'35.992	202,6	10:04'21.890
15	24.423	22.952	27.445	21.277	1'36.097	202,6	10:05'57.987

Tempo di gara 24'27.249

### 93 A. MONTRUCCOLI (1'39.777)

Giro	Seg.1	Seg.2	Seg.3	Seg.4	T. Giro	km/h	Local Time
1		25.080	29.295	23.486	1'58.506	203,8	9:43'29.244
2	27.524	25.018	28.916	24.366	1'45.824	201,9	9:45'15.068
3	26.403	24.601	28.853	23.394	1'43.251	189,1	9:46'58.319
4	26.462	24.762	28.694	22.459	1'42.377	199,6	9:48'40.696
5	28.382	24.526	28.390	22.425	1'43.723	194,2	9:50'24.419
6	26.309	<b>23.805</b>	<b>27.802</b>	22.365	1'40.281	202,6	9:52'04.700
7	1'01.952	25.954	29.646	27.566	2'25.118	179,1	9:54'29.818
8	33.279	28.518	31.511	1'35.969	3'09.277P	191,8	9:57'39.095
9	48.417	27.576	29.917	22.789	2'08.699P	175,9	9:59'47.794
10	26.626	24.342	28.005	<b>22.047</b>	1'41.020	<b>204,2</b>	10:01'28.814
11	<b>25.890</b>	23.870	27.804	22.213	<b>1'39.777</b>	202,6	10:03'08.591
12	27.079	28.112	28.250	22.839	1'46.280	203,8	10:04'54.871
13	26.524	24.764	28.397	22.493	1'42.178	189,5	10:06'37.049

Tempo di gara 25'06.311

### 95 S. NOAL (1'38.576)

Giro	Seg.1	Seg.2	Seg.3	Seg.4	T. Giro	km/h	Local Time
1		25.656	28.905	22.892	1'57.081	193,5	9:43'27.819
2	37.822	24.975	28.355	22.742	1'53.894	199,3	9:45'21.713
3	25.732	24.047	28.253	21.929	1'39.961	200,7	9:47'01.674
4	25.880	24.074	27.724	22.255	1'39.933	<b>203,4</b>	9:48'41.607
5	26.339	23.707	28.268	21.972	1'40.286	196,7	9:50'21.893
6	25.796	23.857	27.599	22.083	1'39.335	200,4	9:52'01.228
7	25.641	23.979	29.273	22.496	1'41.389	201,9	9:53'42.617
8	25.859	<b>23.470</b>	<b>27.447</b>	22.089	1'38.865	201,9	9:55'21.482
9	25.480	23.533	28.128	21.939	1'39.080	201,9	9:57'00.562
10	25.463	24.650	30.168	22.265	1'42.546	201,5	9:58'43.108
11	<b>25.360</b>	23.819	27.992	21.915	1'39.086	200,7	10:00'22.194
12	25.783	23.663	27.642	<b>21.874</b>	1'38.962	<b>203,4</b>	10:02'01.156
13	25.375	23.685	27.453	22.063	<b>1'38.576</b>	201,5	10:03'39.732
14	25.962	24.824	27.667	22.523	1'40.976	201,5	10:05'20.708
15	25.757	24.140	28.107	22.694	1'40.698	200,7	10:07'01.406

Tempo di gara 25'30.668

### 96 O. KRATSCH (1'33.374)

Giro	Seg.1	Seg.2	Seg.3	Seg.4	T. Giro	km/h	Local Time
1		23.443	27.061	20.608	1'44.790	205,3	9:43'15.528
2	24.318	22.567	26.507	<b>20.445</b>	1'33.837	206,1	9:44'49.365
3	<b>24.059</b>	22.455	<b>26.414</b>	20.446	<b>1'33.374</b>	205,3	9:46'22.739
4	24.168	22.436	26.574	20.629	1'33.807	205,7	9:47'56.546
5	24.401	22.637	27.054	20.457	1'34.549	203,4	9:49'31.095

### 65 R. ROUBICEK (1'31.829)

Giro	Seg.1	Seg.2	Seg.3	Seg.4	T. Giro	km/h	Local Time
1		23.402	26.630	20.767	1'44.253	211,8	9:43'14.991
2	24.075	22.237	26.127	20.479	1'32.918	212,6	9:44'47.909
3	23.978	21.907	25.997	20.638	1'32.520	211,8	9:46'20.429
4	23.958	22.002	26.001	20.661	1'32.622	211,8	9:47'53.051
5	23.853	21.927	26.026	20.684	1'32.490	211,4	9:49'25.541
6	23.804	22.251	26.328	20.449	1'32.832	213,4	9:50'58.373
7	<b>23.767</b>	21.894	25.783	20.385	<b>1'31.829</b>	212,2	9:52'30.202
8	24.167	<b>21.878</b>	25.963	20.343	1'32.351	212,6	9:54'02.553
9	24.294	21.912	25.945	20.430	1'32.581	211,4	9:55'35.134
10	23.840	22.017	25.821	20.847	1'32.525	211,4	9:57'07.659
11	23.907	22.091	26.197	20.447	1'32.642	213,4	9:58'40.301
12	23.909	21.942	25.841	20.419	1'32.111	<b>214,3</b>	10:00'12.412
13	24.052	21.988	<b>25.730</b>	<b>20.325</b>	1'32.095	212,6	10:01'44.507
14	24.109	21.899	25.750	20.698	1'32.456	<b>214,3</b>	10:03'16.963
15	24.161	22.197	26.246	20.387	1'32.991	213,9	10:04'49.954
16	24.181	22.051	26.950	20.468	1'33.650	209,7	10:06'23.604

Tempo di gara 24'52.866

### 67 A. ZUCCO (1'38.147)

Giro	Seg.1	Seg.2	Seg.3	Seg.4	T. Giro	km/h	Local Time
1		24.976	28.302	22.556	1'53.531	202,6	9:43'24.269
2	26.187	24.021	27.314	22.394	1'39.916	<b>205,3</b>	9:45'04.185
3	25.899	23.689	27.177	<b>21.800</b>	1'38.565	204,5	9:46'42.750
4	25.577	23.508	27.135	21.953	1'38.173	204,9	9:48'20.923
5	<b>25.376</b>	23.532	<b>27.118</b>	22.121	<b>1'38.147</b>	204,9	9:49'59.070
6	27.621	23.639	27.641	21.912	1'40.813	201,5	9:51'39.883
7	25.703	23.699	27.319	21.960	1'38.681	201,9	9:53'18.564
8	25.506	23.594	27.580	21.959	1'38.639	200,7	9:54'57.203
9	25.791	<b>23.388</b>	28.676	22.736	1'40.591	189,8	9:56'37.794
10	26.947	23.593	27.644	22.109	1'40.293	202,2	9:58'18.087
11	26.050	23.849	27.843	22.453	1'40.195	199,3	9:59'58.282
12	26.493	24.216	27.903	22.511	1'41.123	201,1	10:01'39.405
13	26.160	27.159	28.121	22.579	1'44.019	201,5	10:03'23.424
14	26.551	24.015	27.884	22.325	1'40.775	201,1	10:05'04.199
15	26.304	24.159	27.869	22.314	1'40.646	203,0	10:06'44.845

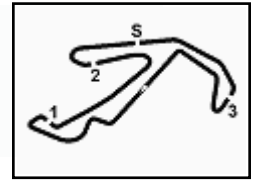
Tempo di gara 25'14.107

### 69 E. STENTELLA (1'32.799)

Giro	Seg.1	Seg.2	Seg.3	Seg.4	T. Giro	km/h	Local Time
1		24.348	27.429	21.364	1'48.486	212,6	9:43'19.224
2	25.525	22.601	27.195	20.890	1'36.211	<b>213,9</b>	9:44'55.435
3	25.277	22.394	26.734	20.910	1'35.315	213,4	9:46'30.750
4	24.604	22.607	26.901	20.818	1'34.930	210,5	9:48'05.680
5	24.510	22.612	26.609	21.033	1'34.764	210,9	9:49'40.444
6	24.457	21.959	26.635	20.407	1'33.458	210,1	9:51'13.902
7	24.313	22.000	26.394	20.496	1'33.203	210,5	9:52'47.105
8	24.391	22.373	26.328	22.445	1'35.537	212,2	9:54'22.642
9	24.278	22.306	26.384	20.440	1'33.408	210,9	9:55'56.050
10	24.294	<b>21.943</b>	26.499	20.755	1'33.491	211,4	9:57'29.541
11	24.868	22.316	26.276	<b>20.297</b>	1'33.757	212,2	9:59'03.298
12	24.544	22.241	<b>26.104</b>	<b>20.722</b>	1'33.611	212,2	10:00'36.990
13	24.459	22.129	26.226	20.669	1'33.483	212,6	10:02'10.392

03/11/2024

P = Box In/Out - C = Tempo Invalidato



## Misano Racing Weekend, 2-3 Novembre 2024

### Zinox F2000 Trophy - Analisi Tempi Gara 1

Misano Circuit Sic 58 4.226 m

4 / 4

Start at 9:41'30.738

6	24.161	22.542	26.875	20.507	1'34.085	204,2	9:51'05.180
7	24.298	22.655	26.874	20.688	1'34.515	206,1	9:52'39.695
8	25.845	22.561	26.795	20.592	1'35.793	204,2	9:54'15.488
9	24.354	22.648	26.767	20.593	1'34.362	204,2	9:55'49.850
10	24.431	22.527	26.641	20.630	1'34.229	<b>207,3</b>	9:57'24.079
11	24.256	<b>22.362</b>	26.595	20.546	1'33.759	204,9	9:58'57.838
12	24.382	22.612	26.619	20.488	1'34.101	204,9	10:00'31.939
13	24.596	22.545	26.723	20.695	1'34.559	204,9	10:02'06.498
14	24.105	22.538	26.574	20.787	1'34.004	205,3	10:03'40.502
15	24.595	22.381	26.498	20.477	1'33.951	204,9	10:05'14.453
16	24.072	22.429	26.693	20.623	1'33.817	205,3	10:06'48.270

Tempo di gara 25'17.532

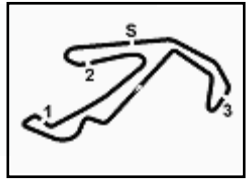
#### 131 F. GALLI (1'29.076)

Giro	Seg.1	Seg.2	Seg.3	Seg.4	T. Giro	km/h	Local Time
1		22.121	25.952	19.734	1'38.294	<b>218,6</b>	9:43'09.032
2	23.161	21.692	25.320	19.755	1'29.928	215,6	9:44'38.960
3	22.879	21.496	25.452	19.759	1'29.586	213,9	9:46'08.546
4	22.762	21.446	25.335	19.659	1'29.202	213,9	9:47'37.748
5	22.881	21.472	25.297	19.597	1'29.247	213,4	9:49'06.995
6	<b>22.726</b>	21.415	25.248	19.687	<b>1'29.076</b>	213,9	9:50'36.071
7	22.966	22.034	25.375	19.841	1'30.216	214,3	9:52'06.287
8	24.361	21.610	25.442	19.872	1'31.285	213,9	9:53'37.572
9	22.850	21.489	25.473	20.395	1'30.207	212,6	9:55'07.779
10	22.868	<b>21.398</b>	25.305	20.194	1'29.765	213,0	9:56'37.544
11	22.803	21.519	25.347	<b>19.505</b>	1'29.174	212,6	9:58'06.718
12	23.010	21.745	25.303	19.860	1'29.918	214,7	9:59'36.636
13	22.995	21.476	25.351	19.877	1'29.699	215,6	10:01'06.335
14	24.167	21.572	25.293	21.536	1'32.568	214,3	10:02'38.903
15	24.279	21.573	<b>25.130</b>	20.269	1'31.251	214,7	10:04'10.154
16	22.873	21.562	25.172	19.843	1'29.450	214,3	10:05'39.604

Tempo di gara 24'08.866







# Misano Racing Weekend, 2-3 Novembre 2024

## Zinox F2000 Trophy - Best Sectors & Speed Gara 1

Misano Circuit Sic 58 4.226 m

### CLASSIFICA

1	32	SMIALEK Victor	F3 Dallara F316	Giri 16
2	1	BERTA Benjamin	F3 Dallara F320	6.983
3	131	GALLI Francesco	F3 Dallara F320	8.366
4	44	ZELLER Sandro	F3 Dallara F312	11.971
5	8	RASERO Dino	F3 Dallara F320	48.598
6	20	LARSEN Stig	F3 Dallara F320	49.366
7	65	ROUBICEK Roman	F3 Dallara F320	52.366
8	96	KRATSCH Oliver	F3 Dallara F308	1'17.032
9	69	STENTELLA Enzo	F3 Dallara F317	1'22.535
10	39	BONANOMI Edoardo	F3 Dallara F312	1 Giro
11	9	GIORDANO Giovanni	F3 Dallara F308	1 Giro
12	7	SARTORI Karim	Tatuus FR 2.0	1 Giro
13	88	SOLFAROLI Francesco	F3 Dallara F317	1 Giro
14	27	BELLEZZA Patrick	F3 Dallara F300	1 Giro
15	43	PEDETTI Giancarlo	F3 Dallara F316	1 Giro
16	67	ZUCCO Alessandro	Tatuus FR 2.0	1 Giro
17	95	NOAL Stefano	Tatuus FR 2.0	1 Giro
18	10	IANNACCONE Luca	F3 Dallara F308	2 Giri
19	18	GIOVANNINI Thomas	Tatuus FR 2.0	2 Giri
20	93	MONTRUCCOLI Antonio	F3 Dallara	3 Giri
21	23	PORRI Federico	F3 Dallara F308	5 Giri
RIT	26	TANJU Emir	Tatuus FR 2.0	6 Giri
RIT	41	CIMARELLI Franco	F3 Dallara F312	7 Giri
RIT	21	VAGLIO Umberto	F3 Dallara F308	15 Giri

### SPEED

1	131	GALLI Francesco	F3 Dallara F320	218,6
2	8	RASERO Dino	F3 Dallara F320	217,3
3	1	BERTA Benjamin	F3 Dallara F320	216,0
4	32	SMIALEK Victor	F3 Dallara F316	215,6
5	44	ZELLER Sandro	F3 Dallara F312	214,7
6	20	LARSEN Stig	F3 Dallara F320	214,7
7	65	ROUBICEK Roman	F3 Dallara F320	214,3
8	69	STENTELLA Enzo	F3 Dallara F317	213,9
9	27	BELLEZZA Patrick	F3 Dallara F300	212,6
10	41	CIMARELLI Franco	F3 Dallara F312	212,6
11	23	PORRI Federico	F3 Dallara F308	209,3
12	7	SARTORI Karim	Tatuus FR 2.0	208,1
13	9	GIORDANO Giovanni	F3 Dallara F308	207,7
14	43	PEDETTI Giancarlo	F3 Dallara F316	207,3
15	96	KRATSCH Oliver	F3 Dallara F308	207,3
16	88	SOLFAROLI Francesco	F3 Dallara F317	206,9
17	26	TANJU Emir	Tatuus FR 2.0	206,1
18	39	BONANOMI Edoardo	F3 Dallara F312	205,7
19	67	ZUCCO Alessandro	Tatuus FR 2.0	205,3
20	93	MONTRUCCOLI Antonio	F3 Dallara	204,2
21	18	GIOVANNINI Thomas	Tatuus FR 2.0	203,8
22	21	VAGLIO Umberto	F3 Dallara F308	203,4
23	95	NOAL Stefano	Tatuus FR 2.0	203,4
24	10	IANNACCONE Luca	F3 Dallara F308	200,4

### SEG. 1

1	32	SMIALEK Victor	22.698
2	131	GALLI Francesco	22.726
3	44	ZELLER Sandro	22.808
4	1	BERTA Benjamin	22.809
5	8	RASERO Dino	23.182
6	20	LARSEN Stig	23.349
7	41	CIMARELLI Franco	23.596
8	65	ROUBICEK Roman	23.767
9	69	STENTELLA Enzo	23.912
10	96	KRATSCH Oliver	24.059
11	88	SOLFAROLI Francesco	24.176
12	39	BONANOMI Edoardo	24.201
13	9	GIORDANO Giovanni	24.245
14	26	TANJU Emir	24.481
15	7	SARTORI Karim	24.546
16	27	BELLEZZA Patrick	24.546
17	43	PEDETTI Giancarlo	24.642
18	95	NOAL Stefano	25.360
19	67	ZUCCO Alessandro	25.376
20	18	GIOVANNINI Thomas	25.588
21	23	PORRI Federico	25.679
22	93	MONTRUCCOLI Antonio	25.890
23	21	VAGLIO Umberto	25.897
24	10	IANNACCONE Luca	26.308

### SEG. 2

1	32	SMIALEK Victor	21.343
2	44	ZELLER Sandro	21.389
3	131	GALLI Francesco	21.398
4	1	BERTA Benjamin	21.496
5	65	ROUBICEK Roman	21.878
6	69	STENTELLA Enzo	21.943
7	8	RASERO Dino	21.960
8	41	CIMARELLI Franco	22.056
9	20	LARSEN Stig	22.175
10	96	KRATSCH Oliver	22.362
11	39	BONANOMI Edoardo	22.653
12	7	SARTORI Karim	22.744
13	9	GIORDANO Giovanni	22.751
14	88	SOLFAROLI Francesco	22.776
15	27	BELLEZZA Patrick	22.922
16	26	TANJU Emir	22.959
17	43	PEDETTI Giancarlo	23.297
18	67	ZUCCO Alessandro	23.388
19	95	NOAL Stefano	23.470
20	18	GIOVANNINI Thomas	23.599
21	23	PORRI Federico	23.705
22	93	MONTRUCCOLI Antonio	23.805
23	21	VAGLIO Umberto	24.158
24	10	IANNACCONE Luca	24.279

### SEG. 3

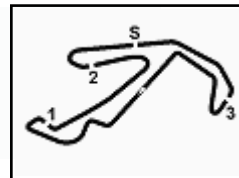
1	131	GALLI Francesco	25.130
2	1	BERTA Benjamin	25.169
3	32	SMIALEK Victor	25.175
4	44	ZELLER Sandro	25.299
5	65	ROUBICEK Roman	25.730
6	20	LARSEN Stig	25.756
7	41	CIMARELLI Franco	25.780
8	8	RASERO Dino	25.830
9	69	STENTELLA Enzo	26.104
10	96	KRATSCH Oliver	26.414
11	43	PEDETTI Giancarlo	26.695
12	39	BONANOMI Edoardo	26.706
13	88	SOLFAROLI Francesco	26.725
14	9	GIORDANO Giovanni	26.743
15	26	TANJU Emir	26.785
16	7	SARTORI Karim	26.852
17	27	BELLEZZA Patrick	26.945
18	67	ZUCCO Alessandro	27.118
19	23	PORRI Federico	27.427
20	95	NOAL Stefano	27.447
21	18	GIOVANNINI Thomas	27.535
22	21	VAGLIO Umberto	27.632
23	93	MONTRUCCOLI Antonio	27.802
24	10	IANNACCONE Luca	28.456

### SEG. 4

1	44	ZELLER Sandro	19.341
2	32	SMIALEK Victor	19.483
3	131	GALLI Francesco	19.505
4	1	BERTA Benjamin	19.590
5	41	CIMARELLI Franco	20.045
6	8	RASERO Dino	20.065
7	20	LARSEN Stig	20.224
8	69	STENTELLA Enzo	20.297
9	65	ROUBICEK Roman	20.325
10	96	KRATSCH Oliver	20.445
11	88	SOLFAROLI Francesco	20.711
12	39	BONANOMI Edoardo	20.765
13	9	GIORDANO Giovanni	20.881
14	7	SARTORI Karim	20.884
15	26	TANJU Emir	20.942
16	43	PEDETTI Giancarlo	21.195
17	27	BELLEZZA Patrick	21.229
18	67	ZUCCO Alessandro	21.800
19	95	NOAL Stefano	21.874
20	93	MONTRUCCOLI Antonio	22.047
21	18	GIOVANNINI Thomas	22.117
22	23	PORRI Federico	22.272
23	10	IANNACCONE Luca	22.485
24	21	VAGLIO Umberto	23.731







# Misano Racing Weekend, 2-3 Novembre 2024

## Zinox F2000 Trophy - Griglia Gara 1 (Durata: 23')

Misano Circuit Sic 58 4.226 m

21	<b>VAGLIO U.</b> Living Kc	F3		
18	<b>GIOVANNINI T.</b> GTM Motorsport	Tatuus	1'39.000	
93	<b>MONTRUCCOLI A.</b> Corbetta Racing	F3	1'38.998	
23	<b>PORRI F.</b> One Competition	F3	1'37.338	
67	<b>ZUCCO A.</b> Viola Formula Racing	Tatuus	1'35.318	
26	<b>TANJU E.</b> Viola Formula Racing	Tatuus	1'34.798	
69	<b>STENTELLA E.</b> One Competition	F3	1'31.701	
88	<b>SOLFAROLI F.</b> Facondini Racing	F3	1'33.466	
96	<b>KRATSCH O.</b> Facondini Racing	F3	1'33.091	
20	<b>LARSEN S.</b> Franz Woss Racing	F3	1'31.439	
44	<b>ZELLER S.</b> Jo Zeller Racing	F3	1'29.647	
1	<b>BERTA B.</b> Franz Woss Racing	F3	1'29.347	
10	<b>IANNACCONE L.</b> Neri Autosport	F3	1'42.976	12
43	<b>PEDETTI G.</b> Autodromos - Nannini Racing	F3	1'35.461	11
95	<b>NOAL S.</b> Derva Corse	Tatuus	1'38.040	10
27	<b>BELLEZZA P.</b> Bellspeed	F3	1'35.751	9
7	<b>SARTORI K.</b> Speed Motor	Tatuus	1'34.949	8
9	<b>GIORDANO G.</b> Giordano Motorsport	F3	1'34.244	7
39	<b>BONANOMI E.</b> Team Automobile Tricolore	F3	1'33.720	6
65	<b>ROUBICEK R.</b> Stkmelnik.cz	F3	1'33.338	5
8	<b>RASERO D.</b> Puresport	F3	1'31.530	4
41	<b>CIMARELLI F.</b> Facondini Racing	F3	1'31.245	3
131	<b>GALLI F.</b> G Motorsport	F3	1'29.382	2
32	<b>SMIALEK V.</b> Franz Woss Racing	F3	1'28.803	1

Il pilota n. 69 (Stentella E.) retrocesso di 4 posizioni per decisione n. 12 CCSS round Monza  
 Il pilota n. 43 (Pedetti G.) retrocesso di 4 posizioni per decisione n. 13 CCSS round Monza

