
ACI Racing Weekend Imola, 22-23 Aprile 2023
Zinox F2000 Formula Trophy - Classifica Prove Libere 2

Imola Circuit 4.909 m

1 / 2

Num.	Conduttore	Naz	Concorrente	Team	Auto	Classe	Tempo	Dist.	Rel.	Giri
1	1 BERTA Benjamin	HUN	Franz Woss Racing	Franz Woss Racing	Dallara F317	PLAT	1'41.265			9
2	131 GALLI Francesco	ITA	Galli Francesco	G Motorsport	Dallara F320	SF	1'41.533	0.268	0.268	8
3	51 PELLEGRINI Bernardo	ITA	Pellegrini Bernardo	HT Powertrain	Dallara F320	SF	1'41.612	0.347	0.079	6
4	14 BENALLI Andrea	ITA	Benalli Andrea	Puresport	Dallara F309	GOLD	1'42.276	1.011	0.664	9
5	8 RASERO Dino	ITA	Rasero Dino	Puresport	Dallara F320	SF	1'42.345	1.080	0.069	8
6	10 NODA Juju	JPN	Noda Racing	Noda Racing	Dallara F320	SF	1'42.528	1.263	0.183	7
7	46 PEREGO Riccardo	ITA	Perego Riccardo	Team Perego	Dallara F317	PLAT	1'43.117	1.852	0.589	8
8	3 TOBLER Marcel	CHE	Jo Zeller Racing	Jo Zeller Racing	Dallara F308		1'43.424	2.159	0.307	9
9	44 ZELLER Sandro	CHE	Jo Zeller Racing	Jo Zeller Racing	Dallara F316	PLAT	1'43.624	2.359	0.200	8
10	6 MILANI Enrico	ITA	Milani Enrico	Facondini Racing	Dallara F308	GOLD	1'44.212	2.947	0.588	8
11	81 FALCI Marco	ITA	Falci Marco	Nannini Racing	Dallara F317	PLAT	1'44.215	2.950	0.003	9
12	75 SHIBI Mei	ITA	Shibi Mei	Racing in Italy	Dallara F308	GOLD	1'44.788	3.523	0.573	9
13	39 BONANOMI Edoardo	ITA	Bonanomi Edoardo	Team Automobile Tricolore	Dallara F312	GOLD	1'45.680	4.415	0.892	5
14	13 TERRINI Sergio	ITA	Terrini Sergio	Twister Italia	Dallara F308	SILV	1'45.898	4.633	0.218	9
15	83 RADRIZZANI Daniele	ITA	Radrizzani Daniele	Emotion Motorsport	Dallara F317	PLAT	1'46.520	5.255	0.622	7
16	20 LARSEN Stig	DNK	Larsen Stig	HT Powertrain	Dallara F317	PLAT	1'46.618	5.353	0.098	9
17	30 BANCHEREAU Sebastien	ITA	Banchereau Sebastien	Neri Autosport	Dallara F310	GOLD	1'46.932	5.667	0.314	8
18	5 SARTORI Karim	ITA	Sartori Karim	Speed Motor	Tatuus FR 2.0	OPEN	1'48.193	6.928	1.261	9
19	27 BELLEZZA Patrick	ITA	Bellezza Patrick	Bellspeed	Dallara F300	SILV	1'48.805	7.540	0.612	8
20	42 PEDETTI Davide	ITA	Pedetti Davide	Nannini Racing	Dallara F317	GOLD	1'49.145	7.880	0.340	4
21	29 PALUMMIERI Stefano	ITA	Palummieri Stefano	PLMRacing	Tatuus FR 2.0	OPEN	1'49.383	8.118	0.238	9
22	95 CARAMUSCIA Christian	ITA	Caramuscia Christian	Derva Corse	Tatuus FR 2.0	OPEN	1'49.698	8.433	0.315	7
23	2 BALESTRINI Laurence	ITA	Balestrini Laurence	Viola Formula Racing	Tatuus FR 2.0	OPEN	1'50.299	9.034	0.601	9
24	79 TURCHETTO Fabio	ITA	Turchetto Fabio	Ruote Scoperte Motorsport	Tatuus FR 2.0	LIGHT	1'50.808	9.543	0.509	7
25	16 IMMORDINO Matteo	ITA	Immordino Matteo	Derva Corse	Tatuus FR 2.0	OPEN	1'51.820	10.555	1.012	7
26	24 DE TOFFOL Marco	ITA	De Toffol Marco	Derva Corse	Tatuus FR 2.0	LIGHT	1'51.870	10.605	0.050	7
27	11 TANCREDI Carmine	ITA	Tancredi Carmine	Team Tramonti Corse	Dallara F308	BRONZ	1'52.196	10.931	0.326	7
28	28 BERTO Giorgio	ITA	Berto Giorgio	BMG Racing	Dallara F308	SILV	1'52.792	11.527	0.596	9
29	68 STENTELLA Enzo	ITA	Stentella Enzo	TVS Motorsport	Dallara F320	SF	1'53.851	12.586	1.059	6
30	125 SISKA Robert	AUT	Franz Woss Racing	Franz Woss Racing	Tatuus FR 2.0		1'57.116	15.851	3.265	9
31	89 PADOVANI Simone	ITA	Padovani Simone	Padovani Corse	Tatuus FR 2.0	LIGHT	1'58.315	17.050	1.199	8
32	90 RINALDI Antonino Marco	ITA	Rinaldi Antonino Marco	Sud Motorsport	Dallara F302	GOLD	1'58.580	17.315	0.265	8
33	12 VAGLIO Umberto	ITA	Vaglio Umberto	Living KC	Dallara F308	SILV	2'01.454	20.189	2.874	3
34	34 CONTI Sergio	ITA	Conti Sergio	Ruote Scoperte Motorsport	Tatuus F4	ENTRY	2'08.454	27.189	7.000	8
35	18 NEUMANN Victor	ITA	Neumann Victor	Neri Autosport	Dallara F311	GOLD				1
36	36 SOLFAROLI Francesco	ITA	Solfaroli Francesco	Facondini Racing	Dallara F317	PLAT				2
37	33 MARINARO Salvatore	ITA	Marinaro Salvatore	Sud Motorsport	Dallara F310	SILV				0

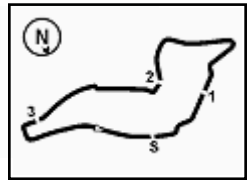
Umidità	64%	ARIA	18°C
Condizioni	DRY	Pista	28°C

Direttore di Gara : Massimiliano Ghinassi

Direttore di Prova : Gianluca Marotta

	Inizio	Fine
21/04/2023	13:49	14:12

Esposta alle:

**2.1****ACI Racing Weekend Imola, 22-23 Aprile 2023****Zinox F2000 Formula Trophy - Classifica Prove Libere 2**

Imola Circuit 4.909 m

2 / 2

Penalty and Infringement

13.53 12 **U. VAGLIO** Time Deleted (12'26.235) - Exceeded Track Limits - Turn 10
 14.02 36 **F. SOLFAROLI** Current Lap Deleted - Exceeded Track Limits - Turn 10

Fastest Laps Sequence

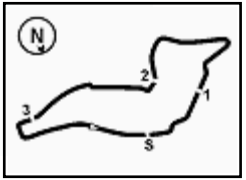
Num.	Concorrente	Naz	Team	Auto	Local Time	Tempo	Dist.	Media
10	J. NODA	JPN	Noda Racing	Dallara F320	13:53'57.568	1'50.034		160,609
6	E. MILANI	ITA	Facondini Racing	Dallara F308	13:53'59.350	1'46.702	-3.332	165,624
8	D. RASERO	ITA	Puresport	Dallara F320	14:00'16.352	1'43.754	-2.948	170,330
44	S. ZELLER	CHE	Jo Zeller Racing	Dallara F316	14:00'55.450	1'43.624	-0.130	170,544
14	A. BENALLI	ITA	Puresport	Dallara F309	14:01'36.452	1'42.276	-1.348	172,791
51	B. PELLEGRINI	ITA	HT Powertrain	Dallara F320	14:04'06.870	1'41.612	-0.664	173,920
131	F. GALLI	ITA	G Motorsport	Dallara F320	14:04'09.506	1'41.533	-0.079	174,056
1	B. BERTA	HUN	Franz Woss Racing	Dallara F317	14:04'10.275	1'41.265	-0.268	174,516

Direttore di Gara : Massimiliano Ghinassi

Direttore di Prova : Gianluca Marotta

21/04/2023 Inizio 13:49 Fine 14:12

Esposta alle:



ACI Racing Weekend Imola, 22-23 Aprile 2023

Zinox F2000 Formula Trophy - Best Sectors & Speed Prove Libere 2

MIGLIOR GIRO			
1	1	BERTA Benjamin	Dallara F317 1'41.265
2	131	GALLI Francesco	Dallara F320 1'41.533
3	51	PELLEGRINI Bernardo	Dallara F320 1'41.612
4	14	BENALLI Andrea	Dallara F309 1'42.276
5	8	RASERO Dino	Dallara F320 1'42.345
6	10	NODA Juju	Dallara F320 1'42.528
7	46	PEREGO Riccardo	Dallara F317 1'43.117
8	3	TOBLER Marcel	Dallara F308 1'43.424
9	44	ZELLER Sandro	Dallara F316 1'43.624
10	6	MILANI Enrico	Dallara F308 1'44.212
11	81	FALCI Marco	Dallara F317 1'44.215
12	75	SHIBI Mei	Dallara F308 1'44.788
13	39	BONANOMI Edoardo	Dallara F312 1'45.680
14	13	TERRINI Sergio	Dallara F308 1'45.898
15	83	RADRIZZANI Daniele	Dallara F317 1'46.520
16	20	LARSEN Stig	Dallara F317 1'46.618
17	30	BANCHEREAU Sebastien	Dallara F310 1'46.932
18	5	SARTORI Karim	Tatuus FR 2.0 1'48.193
19	27	BELLEZZA Patrick	Dallara F300 1'48.805
20	42	PEDETTI Davide	Dallara F317 1'49.145
21	29	PALUMMIERI Stefano	Tatuus FR 2.0 1'49.383
22	95	CARAMUSCIA Christian	Tatuus FR 2.0 1'49.698
23	2	BALESTRINI Laurence	Tatuus FR 2.0 1'50.299
24	79	TURCHETTO Fabio	Tatuus FR 2.0 1'50.808
25	16	IMMORDINO Matteo	Tatuus FR 2.0 1'51.820
26	24	DE TOFFOL Marco	Tatuus FR 2.0 1'51.870
27	11	TANCREDI Carmine	Dallara F308 1'52.196
28	28	BERTO Giorgio	Dallara F308 1'52.792
29	68	STENTELLA Enzo	Dallara F320 1'53.851
30	125	SISKA Robert	Tatuus FR 2.0 1'57.116
31	89	PADOVANI Simone	Tatuus FR 2.0 1'58.315
32	90	RINALDI Antonino Marco	Dallara F302 1'58.580
33	12	VAGLIO Umberto	Dallara F308 2'01.454
34	34	CONTI Sergio	Tatuus F4 2'08.454
35	18	NEUMANN Victor	Dallara F311
36	33	MARINARO Salvatore	Dallara F310
37	36	SOLFAROLI Francesco	Dallara F317

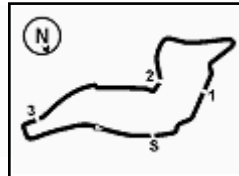
SPEED			
1	14	BENALLI Andrea	Dallara F309 254,1
2	1	BERTA Benjamin	Dallara F317 251,2
3	20	LARSEN Stig	Dallara F317 248,8
4	44	ZELLER Sandro	Dallara F316 248,8
5	51	PELLEGRINI Bernardo	Dallara F320 247,1
6	29	PALUMMIERI Stefano	Tatuus FR 2.0 247,1
7	75	SHIBI Mei	Dallara F308 247,1
8	95	CARAMUSCIA Christian	Tatuus FR 2.0 246,0
9	131	GALLI Francesco	Dallara F320 245,5
10	5	SARTORI Karim	Tatuus FR 2.0 245,5
11	13	TERRINI Sergio	Dallara F308 244,9
12	10	NODA Juju	Dallara F320 244,9
13	27	BELLEZZA Patrick	Dallara F300 244,3
14	81	FALCI Marco	Dallara F317 243,8
15	6	MILANI Enrico	Dallara F308 243,2
16	46	PEREGO Riccardo	Dallara F317 243,2
17	2	BALESTRINI Laurence	Tatuus FR 2.0 243,2
18	16	IMMORDINO Matteo	Tatuus FR 2.0 242,2
19	8	RASERO Dino	Dallara F320 241,6
20	89	PADOVANI Simone	Tatuus FR 2.0 240,5
21	3	TOBLER Marcel	Dallara F308 240,5
22	83	RADRIZZANI Daniele	Dallara F317 240,5
23	18	NEUMANN Victor	Dallara F311 239,5
24	30	BANCHEREAU Sebastien	Dallara F310 239,5
25	42	PEDETTI Davide	Dallara F317 238,9
26	79	TURCHETTO Fabio	Tatuus FR 2.0 238,9
27	125	SISKA Robert	Tatuus FR 2.0 238,4
28	39	BONANOMI Edoardo	Dallara F312 237,4
29	11	TANCREDI Carmine	Dallara F308 237,4
30	90	RINALDI Antonino Marco	Dallara F302 236,3
31	36	SOLFAROLI Francesco	Dallara F317 234,3
32	24	DE TOFFOL Marco	Tatuus FR 2.0 234,3
33	12	VAGLIO Umberto	Dallara F308 233,3
34	28	BERTO Giorgio	Dallara F308 230,3
35	34	CONTI Sergio	Tatuus F4 222,7
36	68	STENTELLA Enzo	Dallara F320 115,6

SEG. 1		
1	1	BERTA Benjamin 21.537
2	51	PELLEGRINI Bernardo 21.682
3	131	GALLI Francesco 21.690
4	14	BENALLI Andrea 21.809
5	8	RASERO Dino 21.929
6	10	NODA Juju 22.023
7	44	ZELLER Sandro 22.031
8	3	TOBLER Marcel 22.209
9	81	FALCI Marco 22.243
10	75	SHIBI Mei 22.261
11	6	MILANI Enrico 22.283
12	46	PEREGO Riccardo 22.322
13	20	LARSEN Stig 22.690
14	13	TERRINI Sergio 22.703
15	30	BANCHEREAU Sebastien 22.713
16	39	BONANOMI Edoardo 22.826
17	83	RADRIZZANI Daniele 22.869
18	5	SARTORI Karim 22.878
19	27	BELLEZZA Patrick 22.880
20	29	PALUMMIERI Stefano 22.905
21	95	CARAMUSCIA Christian 23.346
22	42	PEDETTI Davide 23.393
23	2	BALESTRINI Laurence 23.418
24	16	IMMORDINO Matteo 23.479
25	79	TURCHETTO Fabio 23.549
26	11	TANCREDI Carmine 23.587
27	28	BERTO Giorgio 23.832
28	24	DE TOFFOL Marco 23.915
29	68	STENTELLA Enzo 24.292
30	125	SISKA Robert 24.466
31	90	RINALDI Antonino Marco 24.693
32	36	SOLFAROLI Francesco 24.831
33	89	PADOVANI Simone 24.839
34	12	VAGLIO Umberto 25.550
35	18	NEUMANN Victor 25.950
36	34	CONTI Sergio 27.478

SEG. 2		
1	131	GALLI Francesco 32.153
2	1	BERTA Benjamin 32.184
3	10	NODA Juju 32.204
4	8	RASERO Dino 32.281
5	81	FALCI Marco 32.621
6	51	PELLEGRINI Bernardo 32.663
7	14	BENALLI Andrea 32.800
8	46	PEREGO Riccardo 32.922
9	3	TOBLER Marcel 32.935
10	44	ZELLER Sandro 33.023
11	6	MILANI Enrico 33.269
12	75	SHIBI Mei 33.896
13	13	TERRINI Sergio 33.907
14	39	BONANOMI Edoardo 33.942
15	83	RADRIZZANI Daniele 34.131
16	20	LARSEN Stig 34.301
17	30	BANCHEREAU Sebastien 34.690
18	42	PEDETTI Davide 34.726
19	5	SARTORI Karim 34.875
20	95	CARAMUSCIA Christian 35.005
21	27	BELLEZZA Patrick 35.097
22	29	PALUMMIERI Stefano 35.427
23	2	BALESTRINI Laurence 35.482
24	28	BERTO Giorgio 35.748
25	24	DE TOFFOL Marco 35.925
26	11	TANCREDI Carmine 35.986
27	79	TURCHETTO Fabio 36.035
28	16	IMMORDINO Matteo 36.263
29	68	STENTELLA Enzo 36.493
30	36	SOLFAROLI Francesco 37.354
31	125	SISKA Robert 37.619
32	12	VAGLIO Umberto 37.938
33	90	RINALDI Antonino Marco 38.390
34	18	NEUMANN Victor 38.564
35	89	PADOVANI Simone 38.984
36	34	CONTI Sergio 43.617

SEG. 3		
1	51	PELLEGRINI Bernardo 28.866
2	1	BERTA Benjamin 28.943
3	44	ZELLER Sandro 29.087
4	10	NODA Juju 29.118
5	14	BENALLI Andrea 29.159
6	46	PEREGO Riccardo 29.267
7	131	GALLI Francesco 29.312
8	3	TOBLER Marcel 29.431
9	8	RASERO Dino 29.481
10	6	MILANI Enrico 29.753
11	75	SHIBI Mei 29.813
12	39	BONANOMI Edoardo 30.008
13	20	LARSEN Stig 30.230
14	81	FALCI Marco 30.301
15	30	BANCHEREAU Sebastien 30.326
16	13	TERRINI Sergio 30.394
17	83	RADRIZZANI Daniele 30.689
18	5	SARTORI Karim 30.842
19	29	PALUMMIERI Stefano 31.012
20	27	BELLEZZA Patrick 31.117
21	42	PEDETTI Davide 31.357
22	79	TURCHETTO Fabio 31.470
23	95	CARAMUSCIA Christian 31.472
24	2	BALESTRINI Laurence 31.543
25	16	IMMORDINO Matteo 31.972
26	24	DE TOFFOL Marco 32.050
27	11	TANCREDI Carmine 32.060
28	68	STENTELLA Enzo 32.283
29	28	BERTO Giorgio 32.395
30	125	SISKA Robert 32.898
31	90	RINALDI Antonino Marco 32.921
32	12	VAGLIO Umberto 33.256
33	89	PADOVANI Simone 33.392
34	18	NEUMANN Victor 33.457
35	36	SOLFAROLI Francesco 33.926
36	34	CONTI Sergio 35.611

SEG. 4		
1	131	GALLI Francesco 17.740
2	8	RASERO Dino 18.012
3	51	PELLEGRINI Bernardo 18.025
4	1	BERTA Benjamin 18.051
5	81	FALCI Marco 18.203
6	14	BENALLI Andrea 18.216
7	75	SHIBI Mei 18.297
8	44	ZELLER Sandro 18.306
9	3	TOBLER Marcel 18.471
10	10	NODA Juju 18.478
11	6	MILANI Enrico 18.488
12	46	PEREGO Riccardo 18.492
13	20	LARSEN Stig 18.512
14	13	TERRINI Sergio 18.677
15	39	BONANOMI Edoardo 18.686
16	83	RADRIZZANI Daniele 18.826
17	5	SARTORI Karim 19.001
18	30	BANCHEREAU Sebastien 19.056
19	27	BELLEZZA Patrick 19.238
20	2	BALESTRINI Laurence 19.245
21	42	PEDETTI Davide 19.252
22	95	CARAMUSCIA Christian 19.343
23	79	TURCHETTO Fabio 19.487
24	29	PALUMMIERI Stefano 19.545
25	11	TANCREDI Carmine 19.646
26	28	BERTO Giorgio 19.661
27	16	IMMORDINO Matteo 19.753
28	68	STENTELLA Enzo 19.755
29	18	NEUMANN Victor 19.812
30	90	RINALDI Antonino Marco 19.870
31	24	DE TOFFOL Marco 19.980
32	89	PADOVANI Simone 20.332
33	125	SISKA Robert 20.349
34	12	VAGLIO Umberto 20.564
35	36	SOLFAROLI Francesco 20.688
36	34	CONTI Sergio 21.748



ACI Racing Weekend Imola, 22-23 Aprile 2023

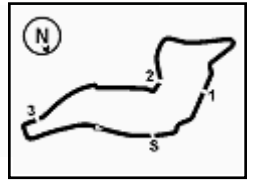
Zinox F2000 Formula Trophy - Ideal Time Prove Libere 2

 Imola Circuit 4.909 m
1 / 2

Num.	Conduattore	Auto	Seg. 1	Seg. 2	Seg. 3	Seg. 4	Ideal Time		
			Diff. 1	Diff. 2	Diff. 3	Diff. 4	Miglior Giro	Pos.	Diff.
1	1 BERTA B. (HUN)	Dallara F317	21.537 +0.136	32.184 +0.035	28.943 +0.379	18.051	1'40.715 1'41.265	1	0.550
2	131 GALLI F. (ITA)	Dallara F320	21.690 +0.180	32.153 +0.331	29.312 +0.127	17.740	1'40.895 1'41.533	2	0.638
3	51 PELLEGRINI B. (ITA)	Dallara F320	21.682 +0.376	32.663	28.866	18.025	1'41.236 1'41.612	3	0.376
4	8 RASERO D. (ITA)	Dallara F320	21.929	32.281	29.481 +0.002	18.012 +0.640	1'41.703 1'42.345	5	0.642
5	10 NODA J. (JPN)	Dallara F320	22.023 +0.110	32.204	29.118	18.478 +0.595	1'41.823 1'42.528	6	0.705
6	14 BENALLI A. (ITA)	Dallara F309	21.809 +0.128	32.800 +0.164	29.159	18.216	1'41.984 1'42.276	4	0.292
7	44 ZELLER S. (CHE)	Dallara F316	22.031	33.023 +0.567	29.087 +0.610	18.306	1'42.447 1'43.624	9	1.177
8	46 PEREGO R. (ITA)	Dallara F317	22.322	32.922	29.267	18.492 +0.114	1'43.003 1'43.117	7	0.114
9	3 TOBLER M. (CHE)	Dallara F308	22.209 +0.152	32.935 +0.119	29.431	18.471 +0.107	1'43.046 1'43.424	8	0.378
10	81 FALCI M. (ITA)	Dallara F317	22.243 +0.136	32.621	30.301 +0.152	18.203 +0.559	1'43.368 1'44.215	11	0.847
11	6 MILANI E. (ITA)	Dallara F308	22.283	33.269	29.753	18.488 +0.419	1'43.793 1'44.212	10	0.419
12	75 SHIBI M. (ITA)	Dallara F308	22.261 +0.521	33.896	29.813	18.297	1'44.267 1'44.788	12	0.521
13	39 BONANOMI E. (ITA)	Dallara F312	22.826	33.942	30.008 +0.218	18.686	1'45.462 1'45.680	13	0.218
14	13 TERRINI S. (ITA)	Dallara F308	22.703	33.907	30.394 +0.217	18.677	1'45.681 1'45.898	14	0.217
15	20 LARSEN S. (DNK)	Dallara F317	22.690 +0.747	34.301	30.230 +0.138	18.512	1'45.733 1'46.618	16	0.885
16	83 RADRIZZANI D. (ITA)	Dallara F317	22.869	34.131	30.689 +0.005	18.826	1'46.515 1'46.520	15	0.005
17	30 BANCHEREAU S. (ITA)	Dallara F310	22.713	34.690 +0.118	30.326	19.056 +0.029	1'46.785 1'46.932	17	0.147
18	5 SARTORI K. (ITA)	Tatuus FR 2.0	22.878 +0.597	34.875	30.842	19.001	1'47.596 1'48.193	18	0.597
19	27 BELLEZZA P. (ITA)	Dallara F300	22.880 +0.353	35.097 +0.081	31.117	19.238 +0.039	1'48.332 1'48.805	19	0.473
20	42 PEDETTI D. (ITA)	Dallara F317	23.393 +0.417	34.726	31.357	19.252	1'48.728 1'49.145	20	0.417
21	29 PALUMMIERI S. (ITA)	Tatuus FR 2.0	22.905	35.427	31.012 +0.110	19.545 +0.384	1'48.889 1'49.383	21	0.494
22	95 CARAMUSCIA C. (ITA)	Tatuus FR 2.0	23.346 +0.071	35.005	31.472	19.343 +0.461	1'49.166 1'49.698	22	0.532
23	2 BALESTRINI L. (ITA)	Tatuus FR 2.0	23.418 +0.136	35.482 +0.323	31.543	19.245 +0.152	1'49.688 1'50.299	23	0.611
24	79 TURCHETTO F. (ITA)	Tatuus FR 2.0	23.549 +0.179	36.035	31.470 +0.088	19.487	1'50.541 1'50.808	24	0.267
25	11 TANCREDI C. (ITA)	Dallara F308	23.587	35.986	32.060 +0.442	19.646 +0.475	1'51.279 1'52.196	27	0.917
26	16 IMMORDINO M. (ITA)	Tatuus FR 2.0	23.479 +0.340	36.263	31.972 +0.013	19.753	1'51.467 1'51.820	25	0.353
27	28 BERTO G. (ITA)	Dallara F308	23.832 +0.172	35.748 +0.984	32.395	19.661	1'51.636 1'52.792	28	1.156
28	24 DE TOFFOL M. (ITA)	Tatuus FR 2.0	23.915	35.925	32.050	19.980	1'51.870 1'51.870	26	
29	68 STENTELLA E. (ITA)	Dallara F320	24.292 +0.145	36.493	32.283 +0.004	19.755 +0.879	1'52.823 1'53.851	29	1.028
30	125 SSKA R. (AUT)	Tatuus FR 2.0	24.466 +0.955	37.619 +0.829	32.898	20.349	1'55.332 1'57.116	30	1.784
31	90 RINALDI A. (ITA)	Dallara F302	24.693 +0.757	38.390	32.921 +1.949	19.870	1'55.874 1'58.580	32	2.706
32	12 VAGLIO U. (ITA)	Dallara F308	25.550 +4.146	37.938	33.256	20.564	1'57.308 2'01.454	33	4.146
33	89 PADOVANI S. (ITA)	Tatuus FR 2.0	24.839 +0.467	38.984 +0.301	33.392	20.332	1'57.547 1'58.315	31	0.768



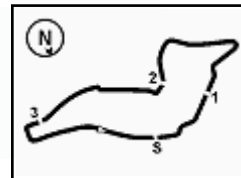
2.4



ACI Racing Weekend Imola, 22-23 Aprile 2023 Zinox F2000 Formula Trophy - Ideal Time Prove Libere 2

Imola Circuit 4.909 m
2 / 2

Num.	Conduttore	Auto	Seg. 1 Diff. 1	Seg. 2 Diff. 2	Seg. 3 Diff. 3	Seg. 4 Diff. 4	Ideal Time Miglior Giro	Pos.	Diff.
34	34 CONTI S. (ITA)	Tatuus F4	27.478	43.617	35.611	21.748	2'08.454	34	
	18 NEUMANN V. (ITA)	Dallara F311							
	33 MARINARO S. (ITA)	Dallara F310							
	36 SOLFAROLI F. (ITA)	Dallara F317							
	Ideal Time Assoluto		21.537	32.153	28.866	17.740	1'40.296		



ACI Racing Weekend Imola, 22-23 Aprile 2023

Zinox F2000 Formula Trophy - Analisi Tempi Prove Libere 2

95 C. CARAMUSCIA (1'49.698)

Giro	Seg.1	Seg.2	Seg.3	Seg.4	T. Giro	km/h	Local Time
1		48.590	42.760	44.012		106,4	13:53'11.561
2	1'02.025	54.229	43.300	45.617	3'25.171P	170,9	13:56'36.732
3	1'00.458	57.679	38.282	20.022	2'56.441P	137,4	13:59'33.173
4	25.225	36.575	31.987	20.272	1'54.059	244,9	14:01'27.232
5	23.520	35.333	32.205	19.810	1'50.868	245,5	14:03'18.100
6	23.417	35.005	31.472	19.804	1'49.698	246,0	14:05'07.798
7	24.242	49.864	49.499	29.611	2'33.216	243,8	14:07'41.014
8	35.550	36.179	31.527	19.343	2'02.599	128,6	14:09'43.613

125 R. SISKA (1'57.116)

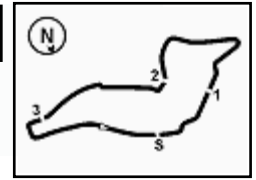
Giro	Seg.1	Seg.2	Seg.3	Seg.4	T. Giro	km/h	Local Time
1							13:50'48.195
2	51.903	41.849	35.985	20.674	2'30.411P	123,6	13:53'18.606
3	24.466	39.845	46.857	32.690	2'23.858	238,4	13:55'42.464
4	59.147	1'15.122	48.395	21.400	3'24.064	69,2	13:59'06.528
5	25.644	38.822	33.269	20.846	1'58.581	224,5	14:01'05.109
6	25.011	38.661	33.774	20.580	1'58.026	232,8	14:03'03.135
7	24.822	37.619	33.238	23.620	1'59.299	235,8	14:05'02.434
8	24.826	46.595	46.913	28.585	2'26.919	230,8	14:07'29.353
9	37.938	39.163	32.961	20.925	2'10.987	123,9	14:09'40.340
10	25.421	38.448	32.898	20.349	1'57.116	232,8	14:11'37.456

131 F. GALLI (1'41.533)

Giro	Seg.1	Seg.2	Seg.3	Seg.4	T. Giro	km/h	Local Time
1							13:50'15.321
2	1'05.287	41.277	33.966	20.250	2'40.780P	129,2	13:52'56.101
3	26.771	36.160	48.234	40.143	2'31.308	173,9	13:55'27.409
4	1'03.064	1'15.171	50.243	19.859	3'28.337	66,3	13:58'55.746
5	23.313	36.467	30.402	18.165	1'48.347	238,9	14:00'44.093
6	22.013	33.058	30.795	18.014	1'43.880	244,9	14:02'27.973
7	21.870	32.484	29.439	17.740	1'41.533	245,5	14:04'09.506
8	21.690	32.153	29.439	33.895	1'57.177	244,9	14:06'06.683
9	57.965	1'08.782	31.050	18.774	2'56.571	73,5	14:09'03.254



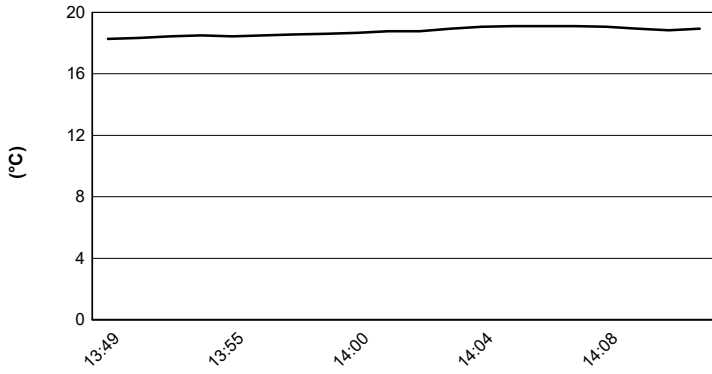
2.6



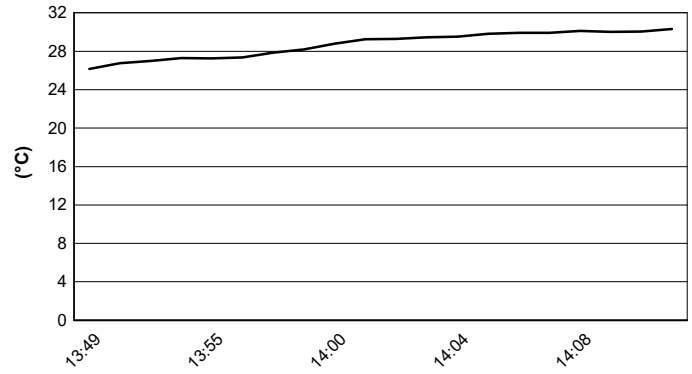
Imola Circuit 4.909 m

ACI Racing Weekend Imola, 22-23 Aprile 2023
Zinox F2000 Formula Trophy - Meteo Prove Libere 2
Session started 13:50 - Session ended 14:12


Air Temperature



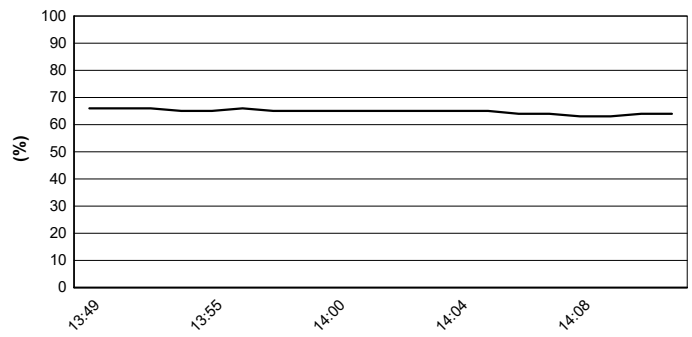
Track Temperature



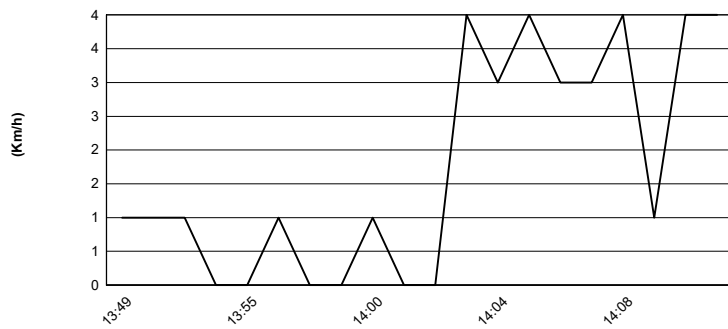
Air Pressure



Humidity



Wind Speed



Wind Direction

