
ACI Racing Weekend Imola, 22-23 Aprile 2023
Zinox F2000 Formula Trophy - Classifica Prove Libere 1

Imola Circuit 4.909 m

1 / 2

Num.	Conduttore	Naz	Concorrente	Team	Auto	Classe	Tempo	Dist.	Rel.	Giri
1	131 GALLI Francesco	ITA	Galli Francesco	G Motorsport	Dallara F320	SF	1'41.163			9
2	51 PELLEGRINI Bernardo	ITA	Pellegrini Bernardo	HT Powertrain	Dallara F320	SF	1'41.405	0.242	0.242	11
3	44 ZELLER Sandro	CHE	Jo Zeller Racing	Jo Zeller Racing	Dallara F316	PLAT	1'42.017	0.854	0.612	8
4	1 BERTA Benjamin	HUN	Franz Woss Racing	Franz Woss Racing	Dallara F317	PLAT	1'42.072	0.909	0.055	9
5	10 NODA Juju	JPN	Noda Racing	Noda Racing	Dallara F320	SF	1'42.940	1.777	0.868	8
6	8 RASERO Dino	ITA	Rasero Dino	Puresport	Dallara F320	SF	1'42.977	1.814	0.037	10
7	3 TOBLER Marcel	CHE	Jo Zeller Racing	Jo Zeller Racing	Dallara F308		1'43.873	2.710	0.896	10
8	14 BENALLI Andrea	ITA	Benalli Andrea	Puresport	Dallara F309	GOLD	1'44.066	2.903	0.193	10
9	81 FALCI Marco	ITA	Falci Marco	Nannini Racing	Dallara F317	PLAT	1'44.222	3.059	0.156	8
10	6 MILANI Enrico	ITA	Milani Enrico	Facondini Racing	Dallara F308	GOLD	1'44.888	3.725	0.666	10
11	46 PEREGO Riccardo	ITA	Perego Riccardo	Team Perego	Dallara F317	PLAT	1'45.277	4.114	0.389	8
12	75 SHIBI Mei	ITA	Shibi Mei	Racing in Italy	Dallara F308	GOLD	1'45.608	4.445	0.331	10
13	39 BONANOMI Edoardo	ITA	Bonanomi Edoardo	Team Automobile Tricolore	Dallara F312	GOLD	1'46.350	5.187	0.742	8
14	95 CARAMUSCIA Christian	ITA	Caramuscia Christian	Derva Corse	Tatuus FR 2.0	OPEN	1'47.565	6.402	1.215	9
15	27 BELLEZZA Patrick	ITA	Bellezza Patrick	Bellspeed	Dallara F300	SILV	1'47.701	6.538	0.136	10
16	42 PEDETTI Davide	ITA	Pedetti Davide	Nannini Racing	Dallara F317	GOLD	1'47.731	6.568	0.030	10
17	13 TERRINI Sergio	ITA	Terrini Sergio	Twister Italia	Dallara F308	SILV	1'48.673	7.510	0.942	8
18	20 LARSEN Stig	DNK	Larsen Stig	HT Powertrain	Dallara F317	PLAT	1'48.706	7.543	0.033	9
19	30 BANCHEREAU Sebastien	ITA	Banchereau Sebastien	Neri Autosport	Dallara F310	GOLD	1'48.784	7.621	0.078	9
20	16 IMMORDINO Matteo	ITA	Immordino Matteo	Derva Corse	Tatuus FR 2.0	OPEN	1'49.828	8.665	1.044	9
21	83 RADRIZZANI Daniele	ITA	Radrizzani Daniele	Emotion Motorsport	Dallara F317	PLAT	1'50.022	8.859	0.194	7
22	29 PALUMMIERI Stefano	ITA	Palummieri Stefano	PLMRacing	Tatuus FR 2.0	OPEN	1'50.402	9.239	0.380	10
23	11 TANCREDI Carmine	ITA	Tancredi Carmine	Team Tramonti Corse	Dallara F308	BRONZ	1'50.434	9.271	0.032	7
24	2 BALESTRINI Laurence	ITA	Balestrini Laurence	Viola Formula Racing	Tatuus FR 2.0	OPEN	1'51.123	9.960	0.689	9
25	5 SARTORI Karim	ITA	Sartori Karim	Speed Motor	Tatuus FR 2.0	OPEN	1'51.368	10.205	0.245	7
26	18 NEUMANN Victor	ITA	Neumann Victor	Neri Autosport	Dallara F311	GOLD	1'51.946	10.783	0.578	9
27	28 BERTO Giorgio	ITA	Berto Giorgio	BMG Racing	Dallara F308	SILV	1'54.310	13.147	2.364	7
28	24 DE TOFFOL Marco	ITA	De Toffol Marco	Derva Corse	Tatuus FR 2.0	LIGHT	1'54.848	13.685	0.538	9
29	79 TURCHETTO Fabio	ITA	Turchetto Fabio	Ruote Scoperte Motorsport	Tatuus FR 2.0	LIGHT	1'56.518	15.355	1.670	7
30	89 PADOVANI Simone	ITA	Padovani Simone	Padovani Corse	Tatuus FR 2.0	LIGHT	1'58.480	17.317	1.962	9
31	125 SISKA Robert	AUT	Franz Woss Racing	Franz Woss Racing	Tatuus FR 2.0		2'00.041	18.878	1.561	8
32	90 RINALDI Antonino Marco	ITA	Rinaldi Antonino Marco	Sud Motorsport	Dallara F302	GOLD	2'18.503	37.340	18.462	7
33	34 CONTI Sergio	ITA	Conti Sergio	Ruote Scoperte Motorsport	Tatuus F4	ENTRY				5
34	36 SOLFAROLI Francesco	ITA	Solfaroli Francesco	Facondini Racing	Dallara F317	PLAT				0
35	12 VAGLIO Umberto	ITA	Vaglio Umberto	Living KC	Dallara F308	SILV				0
36	33 MARINARO Salvatore	ITA	Marinaro Salvatore	Sud Motorsport	Dallara F310	SILV				0
37	68 STENTELLA Enzo	ITA	Stentella Enzo	TVS Motorsport	Dallara F320	SF				0

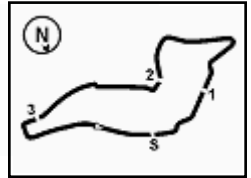
Umidità	82%	ARIA	13°C
Condizioni	WET	Pista	15°C

Direttore di Gara : Massimiliano Ghinassi

Direttore di Prova : Gianluca Marotta

	Inizio	Fine
21/04/2023	09:54	10:17

Esposta alle:

**1.1****ACI Racing Weekend Imola, 22-23 Aprile 2023****Zinox F2000 Formula Trophy - Classifica Prove Libere 1**

Imola Circuit 4.909 m

2 / 2

Penalty and Infringement**Fastest Laps Sequence**

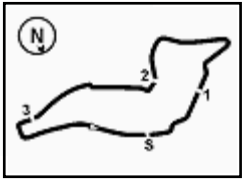
Num.	Concorrente	Naz	Team	Auto	Local Time	Tempo	Dist.	Media
14	A. BENALLI	ITA	Puresport	Dallara F309	09:59'07.064	1'52.786		156,690
8	D. RASERO	ITA	Puresport	Dallara F320	09:59'17.187	1'47.028	-5.758	165,119
51	B. PELLEGRINI	ITA	HT Powertrain	Dallara F320	10:03'43.034	1'44.459	-2.569	169,180
1	B. BERTA	HUN	Franz Woss Racing	Dallara F317	10:05'17.969	1'44.379	-0.080	169,310
131	F. GALLI	ITA	G Motorsport	Dallara F320	10:09'51.629	1'42.159	-2.220	172,989
131	F. GALLI	ITA	G Motorsport	Dallara F320	10:13'17.488	1'41.163	-0.996	174,692

Direttore di Gara : Massimiliano Ghinassi

Direttore di Prova : Gianluca Marotta

21/04/2023 Inizio 09:54 Fine 10:17

Esposta alle:



ACI Racing Weekend Imola, 22-23 Aprile 2023

Zinox F2000 Formula Trophy - Best Sectors & Speed Prove Libere 1

MIGLIOR GIRO

1	131 GALLI Francesco	Dallara F320	1'41.163
2	51 PELLEGRINI Bernardo	Dallara F320	1'41.405
3	44 ZELLER Sandro	Dallara F316	1'42.017
4	1 BERTA Benjamin	Dallara F317	1'42.072
5	10 NODA Juju	Dallara F320	1'42.940
6	8 RASERO Dino	Dallara F320	1'42.977
7	3 TOBLER Marcel	Dallara F308	1'43.873
8	14 BENALLI Andrea	Dallara F309	1'44.066
9	81 FALCI Marco	Dallara F317	1'44.222
10	6 MILANI Enrico	Dallara F308	1'44.888
11	46 PEREGO Riccardo	Dallara F317	1'45.277
12	75 SHIBI Mei	Dallara F308	1'45.608
13	39 BONANOMI Edoardo	Dallara F312	1'46.350
14	95 CARAMUSCIA Christian	Tatuus FR 2.0	1'47.565
15	27 BELLEZZA Patrick	Dallara F300	1'47.701
16	42 PEDETTI Davide	Dallara F317	1'47.731
17	13 TERRINI Sergio	Dallara F308	1'48.673
18	20 LARSEN Stig	Dallara F317	1'48.706
19	30 BANCHEREAU Sebastien	Dallara F310	1'48.784
20	16 IMMORDINO Matteo	Tatuus FR 2.0	1'49.828
21	83 RADRIZZANI Daniele	Dallara F317	1'50.022
22	29 PALUMMIERI Stefano	Tatuus FR 2.0	1'50.402
23	11 TANCREDI Carmine	Dallara F308	1'50.434
24	2 BALESTRINI Laurence	Tatuus FR 2.0	1'51.123
25	5 SARTORI Karim	Tatuus FR 2.0	1'51.368
26	18 NEUMANN Victor	Dallara F311	1'51.946
27	28 BERTO Giorgio	Dallara F308	1'54.310
28	24 DE TOFFOL Marco	Tatuus FR 2.0	1'54.848
29	79 TURCHETTO Fabio	Tatuus FR 2.0	1'56.518
30	89 PADOVANI Simone	Tatuus FR 2.0	1'58.480
31	125 SISKA Robert	Tatuus FR 2.0	2'00.041
32	90 RINALDI Antonino Marco	Dallara F302	2'18.503
33	12 VAGLIO Umberto	Dallara F308	
34	33 MARINARO Salvatore	Dallara F310	
35	34 CONTI Sergio	Tatuus F4	
36	36 SOLFAROLI Francesco	Dallara F317	
37	68 STENTELLA Enzo	Dallara F320	

SPEED

1	14 BENALLI Andrea	Dallara F309	253,5
2	75 SHIBI Mei	Dallara F308	246,6
3	27 BELLEZZA Patrick	Dallara F300	246,6
4	29 PALUMMIERI Stefano	Tatuus FR 2.0	246,0
5	16 IMMORDINO Matteo	Tatuus FR 2.0	246,0
6	51 PELLEGRINI Bernardo	Dallara F320	246,0
7	13 TERRINI Sergio	Dallara F308	245,5
8	1 BERTA Benjamin	Dallara F317	245,5
9	20 LARSEN Stig	Dallara F317	244,9
10	10 NODA Juju	Dallara F320	244,9
11	95 CARAMUSCIA Christian	Tatuus FR 2.0	244,3
12	46 PEREGO Riccardo	Dallara F317	243,8
13	8 RASERO Dino	Dallara F320	243,8
14	131 GALLI Francesco	Dallara F320	243,8
15	3 TOBLER Marcel	Dallara F308	242,2
16	2 BALESTRINI Laurence	Tatuus FR 2.0	242,2
17	44 ZELLER Sandro	Dallara F316	241,6
18	6 MILANI Enrico	Dallara F308	240,0
19	89 PADOVANI Simone	Tatuus FR 2.0	239,5
20	42 PEDETTI Davide	Dallara F317	238,4
21	18 NEUMANN Victor	Tatuus FR 2.0	238,4
22	83 RADRIZZANI Daniele	Dallara F317	237,9
23	24 DE TOFFOL Marco	Tatuus FR 2.0	237,9
24	81 FALCI Marco	Dallara F317	237,9
25	39 BONANOMI Edoardo	Dallara F312	237,4
26	5 SARTORI Karim	Tatuus FR 2.0	236,3
27	30 BANCHEREAU Sebastien	Dallara F310	235,3
28	125 SISKA Robert	Tatuus FR 2.0	234,8
29	79 TURCHETTO Fabio	Tatuus FR 2.0	234,3
30	11 TANCREDI Carmine	Dallara F308	233,8
31	28 BERTO Giorgio	Dallara F308	232,3
32	90 RINALDI Antonino Marco	Dallara F302	219,5
33	34 CONTI Sergio	Tatuus F4	184,6
34	36 SOLFAROLI Francesco	Dallara F317	153,0

SEG. 1

1	51 PELLEGRINI Bernardo	21.655
2	1 BERTA Benjamin	21.821
3	8 RASERO Dino	22.076
4	131 GALLI Francesco	22.115
5	44 ZELLER Sandro	22.120
6	14 BENALLI Andrea	22.259
7	10 NODA Juju	22.350
8	3 TOBLER Marcel	22.383
9	81 FALCI Marco	22.447
10	75 SHIBI Mei	22.492
11	6 MILANI Enrico	22.594
12	27 BELLEZZA Patrick	22.596
13	46 PEREGO Riccardo	22.717
14	13 TERRINI Sergio	22.943
15	42 PEDETTI Davide	23.013
16	95 CARAMUSCIA Christian	23.044
17	39 BONANOMI Edoardo	23.223
18	29 PALUMMIERI Stefano	23.331
19	30 BANCHEREAU Sebastie	23.378
20	11 TANCREDI Carmine	23.447
21	20 LARSEN Stig	23.487
22	2 BALESTRINI Laurence	23.506
23	83 RADRIZZANI Daniele	23.565
24	16 IMMORDINO Matteo	23.662
25	18 NEUMANN Victor	23.703
26	28 BERTO Giorgio	23.818
27	5 SARTORI Karim	23.875
28	24 DE TOFFOL Marco	24.488
29	79 TURCHETTO Fabio	24.818
30	89 PADOVANI Simone	24.870
31	125 SISKA Robert	26.182
32	90 RINALDI Antonino Marco	27.300
33	34 CONTI Sergio	31.853

SEG. 2

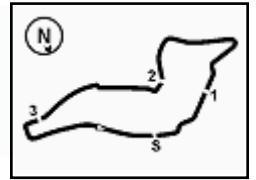
1	51 PELLEGRINI Bernardo	32.005
2	131 GALLI Francesco	32.214
3	10 NODA Juju	32.241
4	1 BERTA Benjamin	32.541
5	44 ZELLER Sandro	32.644
6	8 RASERO Dino	32.996
7	3 TOBLER Marcel	33.149
8	81 FALCI Marco	33.292
9	14 BENALLI Andrea	33.567
10	46 PEREGO Riccardo	33.669
11	6 MILANI Enrico	33.755
12	39 BONANOMI Edoardo	34.213
13	75 SHIBI Mei	34.247
14	27 BELLEZZA Patrick	34.614
15	95 CARAMUSCIA Christian	34.646
16	83 RADRIZZANI Daniele	34.674
17	42 PEDETTI Davide	34.834
18	13 TERRINI Sergio	35.119
19	20 LARSEN Stig	35.125
20	30 BANCHEREAU Sebastie	35.268
21	11 TANCREDI Carmine	35.481
22	5 SARTORI Karim	35.653
23	16 IMMORDINO Matteo	35.677
24	18 NEUMANN Victor	35.858
25	2 BALESTRINI Laurence	35.941
26	29 PALUMMIERI Stefano	36.028
27	28 BERTO Giorgio	36.696
28	24 DE TOFFOL Marco	37.026
29	79 TURCHETTO Fabio	38.145
30	125 SISKA Robert	38.919
31	89 PADOVANI Simone	39.721
32	90 RINALDI Antonino Marco	41.179
33	34 CONTI Sergio	46.391
34	36 SOLFAROLI Francesco	54.609

SEG. 3

1	51 PELLEGRINI Bernardo	28.874
2	131 GALLI Francesco	28.920
3	44 ZELLER Sandro	29.092
4	1 BERTA Benjamin	29.323
5	10 NODA Juju	29.392
6	14 BENALLI Andrea	29.487
7	8 RASERO Dino	29.557
8	3 TOBLER Marcel	29.770
9	46 PEREGO Riccardo	29.795
10	81 FALCI Marco	29.795
11	6 MILANI Enrico	29.941
12	39 BONANOMI Edoardo	30.037
13	75 SHIBI Mei	30.232
14	42 PEDETTI Davide	30.616
15	27 BELLEZZA Patrick	30.781
16	30 BANCHEREAU Sebastie	30.838
17	95 CARAMUSCIA Christian	30.873
18	13 TERRINI Sergio	30.882
19	16 IMMORDINO Matteo	30.941
20	20 LARSEN Stig	30.967
21	29 PALUMMIERI Stefano	31.346
22	11 TANCREDI Carmine	31.357
23	18 NEUMANN Victor	31.579
24	83 RADRIZZANI Daniele	31.639
25	2 BALESTRINI Laurence	31.944
26	24 DE TOFFOL Marco	32.040
27	5 SARTORI Karim	32.053
28	28 BERTO Giorgio	32.965
29	79 TURCHETTO Fabio	32.974
30	89 PADOVANI Simone	33.393
31	125 SISKA Robert	33.669
32	90 RINALDI Antonino Marco	35.034
33	34 CONTI Sergio	39.458
34	36 SOLFAROLI Francesco	41.801

SEG. 4

1	131 GALLI Francesco	17.859
2	10 NODA Juju	17.900
3	51 PELLEGRINI Bernardo	17.934
4	44 ZELLER Sandro	18.151
5	1 BERTA Benjamin	18.213
6	8 RASERO Dino	18.246
7	81 FALCI Marco	18.500
8	3 TOBLER Marcel	18.571
9	14 BENALLI Andrea	18.594
10	6 MILANI Enrico	18.598
11	75 SHIBI Mei	18.614
12	13 TERRINI Sergio	18.685
13	46 PEREGO Riccardo	18.868
14	39 BONANOMI Edoardo	18.877
15	27 BELLEZZA Patrick	18.951
16	42 PEDETTI Davide	18.992
17	95 CARAMUSCIA Christian	19.002
18	20 LARSEN Stig	19.103
19	30 BANCHEREAU Sebastie	19.254
20	2 BALESTRINI Laurence	19.374
21	11 TANCREDI Carmine	19.388
22	16 IMMORDINO Matteo	19.468
23	18 NEUMANN Victor	19.471
24	83 RADRIZZANI Daniele	19.513
25	29 PALUMMIERI Stefano	19.643
26	5 SARTORI Karim	19.671
27	24 DE TOFFOL Marco	19.913
28	28 BERTO Giorgio	20.050
29	79 TURCHETTO Fabio	20.289
30	89 PADOVANI Simone	20.496
31	125 SISKA Robert	20.677
32	90 RINALDI Antonino Marco	21.509
33	34 CONTI Sergio	24.085

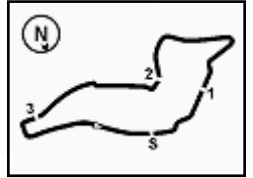


ACI Racing Weekend Imola, 22-23 Aprile 2023

Zinox F2000 Formula Trophy - Ideal Time Prove Libere 1

 Imola Circuit 4.909 m
1 / 2

Num.	Conditore	Auto	Seg. 1	Seg. 2	Seg. 3	Seg. 4	Ideal Time		
			Diff. 1	Diff. 2	Diff. 3	Diff. 4	Miglior Giro	Pos.	Diff.
1	51 PELLEGRINI B. (ITA)	Dallara F320	21.655	32.005 +0.470	28.874	17.934 +0.467	1'40.468 1'41.405	2	0.937
2	131 GALLI F. (ITA)	Dallara F320	22.115 +0.055	32.214	28.920	17.859	1'41.108 1'41.163	1	0.055
3	10 NODA J. (JPN)	Dallara F320	22.350	32.241 +0.890	29.392 +0.008	17.900 +0.159	1'41.883 1'42.940	5	1.057
4	1 BERTA B. (HUN)	Dallara F317	21.821 +0.089	32.541	29.323	18.213 +0.085	1'41.898 1'42.072	4	0.174
5	44 ZELLER S. (CHE)	Dallara F316	22.120 +0.010	32.644	29.092	18.151	1'42.007 1'42.017	3	0.010
6	8 RASERO D. (ITA)	Dallara F320	22.076 +0.102	32.996	29.557	18.246	1'42.875 1'42.977	6	0.102
7	3 TOBLER M. (CHE)	Dallara F308	22.383	33.149	29.770	18.571	1'43.873 1'43.873	7	
8	14 BENALLI A. (ITA)	Dallara F309	22.259 +0.072	33.567	29.487	18.594 +0.087	1'43.907 1'44.066	8	0.159
9	81 FALCI M. (ITA)	Dallara F317	22.447	33.292	29.795 +0.076	18.500 +0.112	1'44.034 1'44.222	9	0.188
10	6 MILANI E. (ITA)	Dallara F308	22.594	33.755	29.941	18.598	1'44.888 1'44.888	10	
11	46 PEREGO R. (ITA)	Dallara F317	22.717 +0.011	33.669 +0.096	29.795	18.868 +0.121	1'45.049 1'45.277	11	0.228
12	75 SHIBI M. (ITA)	Dallara F308	22.492	34.247 +0.023	30.232	18.614	1'45.585 1'45.608	12	0.023
13	39 BONANOMI E. (ITA)	Dallara F312	23.223	34.213	30.037	18.877	1'46.350 1'46.350	13	
14	27 BELLEZZA P. (ITA)	Dallara F300	22.596	34.614 +0.070	30.781 +0.563	18.951 +0.126	1'46.942 1'47.701	15	0.759
15	42 PEDETTI D. (ITA)	Dallara F317	23.013 +0.013	34.834	30.616 +0.215	18.992 +0.048	1'47.455 1'47.731	16	0.276
16	95 CARAMUSCIA C. (ITA)	Tatuus FR 2.0	23.044	34.646	30.873	19.002	1'47.565 1'47.565	14	
17	13 TERRINI S. (ITA)	Dallara F308	22.943 +0.385	35.119 +0.522	30.882	18.685 +0.137	1'47.629 1'48.673	17	1.044
18	20 LARSEN S. (DNK)	Dallara F317	23.487	35.125	30.967	19.103 +0.024	1'48.682 1'48.706	18	0.024
19	30 BANCHEREAU S. (ITA)	Dallara F310	23.378 +0.046	35.268	30.838	19.254	1'48.738 1'48.784	19	0.046
20	83 RADRIZZANI D. (ITA)	Dallara F317	23.565	34.674 +0.631	31.639	19.513	1'49.391 1'50.022	21	0.631
21	11 TANCREDI C. (ITA)	Dallara F308	23.447 +0.270	35.481	31.357 +0.098	19.388 +0.393	1'49.673 1'50.434	23	0.761
22	16 IMMORDINO M. (ITA)	Tatuus FR 2.0	23.662	35.677	30.941	19.468 +0.080	1'49.748 1'49.828	20	0.080
23	29 PALUMMIERI S. (ITA)	Tatuus FR 2.0	23.331	36.028	31.346	19.643 +0.054	1'50.348 1'50.402	22	0.054
24	18 NEUMANN V. (ITA)	Dallara F311	23.703 +0.006	35.858 +0.966	31.579 +0.101	19.471 +0.262	1'50.611 1'51.946	26	1.335
25	2 BALESTRINI L. (ITA)	Tatuus FR 2.0	23.506	35.941	31.944 +0.358	19.374	1'50.765 1'51.123	24	0.358
26	5 SARTORI K. (ITA)	Tatuus FR 2.0	23.875	35.653	32.053	19.671 +0.116	1'51.252 1'51.368	25	0.116
27	24 DE TOFFOL M. (ITA)	Tatuus FR 2.0	24.488	37.026 +0.117	32.040 +0.509	19.913 +0.755	1'53.467 1'54.848	28	1.381
28	28 BERTO G. (ITA)	Dallara F308	23.818 +0.595	36.696	32.965	20.050 +0.186	1'53.529 1'54.310	27	0.781
29	79 TURCHETTO F. (ITA)	Tatuus FR 2.0	24.818 +0.069	38.145 +0.223	32.974	20.289	1'56.226 1'56.518	29	0.292
30	89 PADOVANI S. (ITA)	Tatuus FR 2.0	24.870	39.721	33.393	20.496	1'58.480 1'58.480	30	
31	125 SISKA R. (AUT)	Tatuus FR 2.0	26.182	38.919 +0.584	33.669	20.677 +0.010	1'59.447 2'00.041	31	0.594
32	90 RINALDI A. (ITA)	Dallara F302	27.300 +10.526	41.179 +2.955	35.034	21.509	2'05.022 2'18.503	32	13.481
	12 VAGLIO U. (ITA)	Dallara F308							

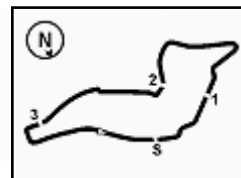
**1.3**

ACI Racing Weekend Imola, 22-23 Aprile 2023

Zinox F2000 Formula Trophy - Ideal Time Prove Libere 1

Imola Circuit 4.909 m
2 / 2

Num. Conduttore	Auto	Seg. 1 Diff. 1	Seg. 2 Diff. 2	Seg. 3 Diff. 3	Seg. 4 Diff. 4	Ideal Time Miglior Giro	Pos.	Diff.
33 MARINARO S. (ITA)	Dallara F310							
34 CONTI S. (ITA)	Tatuus F4							
36 SOLFAROLI F. (ITA)	Dallara F317							
68 STENTELLA E. (ITA)	Dallara F320							
Ideal Time Assoluto		21.655	32.005	28.874	17.859	1'40.393		



ACI Racing Weekend Imola, 22-23 Aprile 2023

Zinox F2000 Formula Trophy - Analisi Tempi Prove Libere 1

90 A. RINALDI (2'18.503)							
Giro	Seg.1	Seg.2	Seg.3	Seg.4	T. Giro	km/h	Local Time
1							9:56'04.475
2	1'14.317	1'00.829	49.641	29.845	3'34.632P	82,6	9:59'39.107
3	36.237	51.068	43.706	23.843	2'34.854	151,9	10:02'13.961
4	30.309	47.133	39.276	22.768	2'19.486	193,5	10:04'33.447
5	30.891	45.786	39.363	37.553	2'33.593	181,2	10:07'07.040
6	37.826	44.134	35.034	21.509	2'18.503	181,2	10:09'25.543
7	27.300	41.179	35.887	1'24.107	3'08.473P	219,5	10:12'34.016
8	55.154	42.777	36.854	24.722	2'39.507P	83,5	10:15'13.523

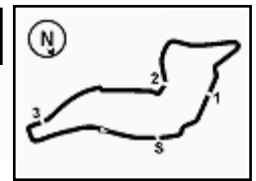
95 C. CARAMUSCIA (1'47.565)							
Giro	Seg.1	Seg.2	Seg.3	Seg.4	T. Giro	km/h	Local Time
1		56.255	44.055	25.829		89,9	9:58'09.398
2	33.041	46.910	37.279	21.381	2'18.611	155,0	10:00'28.009
3	25.631	39.758	33.062	20.187	1'58.638	237,9	10:02'26.647
4	24.254	39.794	32.544	19.748	1'56.340	242,2	10:04'22.987
5	23.898	36.147	38.994	20.873	1'59.912	242,2	10:06'22.899
6	49.381	43.693	31.897	19.393	2'24.364	90,0	10:08'47.263
7	23.461	35.267	31.201	19.255	1'49.184	242,7	10:10'36.447
8	23.111	35.222	31.017	19.106	1'48.456	242,7	10:12'24.903
9	23.113	35.889	31.453	19.025	1'49.480	240,0	10:14'14.383
10	23.044	34.646	30.873	19.002	1'47.565	244,3	10:16'01.948

125 R. SISKA (2'00.041)							
Giro	Seg.1	Seg.2	Seg.3	Seg.4	T. Giro	km/h	Local Time
1							9:55'55.681
2	1'06.328	55.944	39.742	22.644	3'04.658P	83,5	9:59'00.339
3	29.411	41.309	36.995	21.883	2'09.598	196,4	10:01'09.937
4	27.713	40.653	35.502	21.136	2'05.004	198,5	10:03'14.941
5	27.414	39.867	34.635	2'11.301	3'53.217P	197,8	10:07'08.158
6	50.153	42.307	35.814	21.249	2'29.523P	149,0	10:09'37.681
7	29.835	41.129	34.690	20.677	2'06.331	219,5	10:11'44.012
8	26.193	38.919	33.872	21.085	2'00.069	234,8	10:13'44.081
9	26.182	39.503	33.669	20.687	2'00.041	202,2	10:15'44.122

131 F. GALLI (1'41.163)							
Giro	Seg.1	Seg.2	Seg.3	Seg.4	T. Giro	km/h	Local Time
1							9:55'44.734
2	58.441	43.367	41.913	21.154	2'44.875P	133,8	9:58'29.609
3	26.368	39.913	34.985	20.370	2'01.636	202,2	10:00'31.245
4	23.903	37.702	31.098	18.838	1'51.541	240,0	10:02'22.786
5	23.297	36.619	30.437	18.349	1'48.702	241,1	10:04'11.488
6	22.211	32.652	31.715	18.274	1'44.852	242,7	10:05'56.340
7	23.114	1'00.171	31.560	18.285	2'13.130	242,7	10:08'09.470
8	22.300	32.447	29.363	18.049	1'42.159	241,6	10:09'51.629
9	22.115	33.883	30.553	18.145	1'44.696	242,7	10:11'36.325
10	22.170	32.214	28.920	17.859	1'41.163	243,2	10:13'17.488



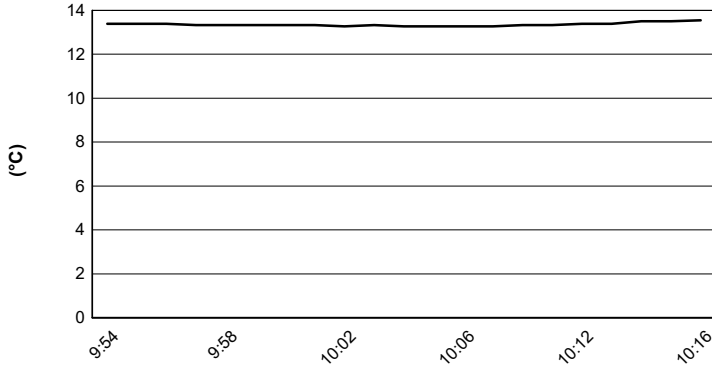
1.5



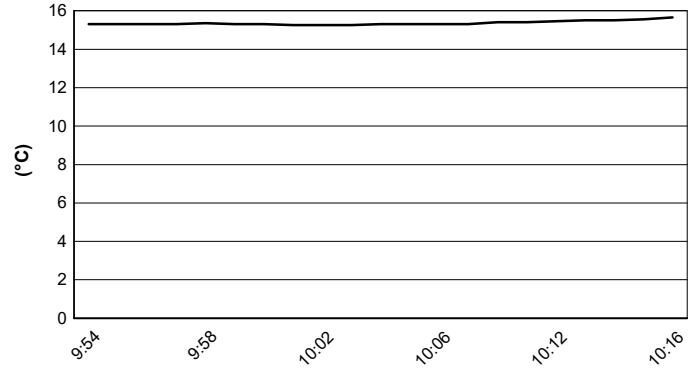
Imola Circuit 4.909 m

ACI Racing Weekend Imola, 22-23 Aprile 2023
Zinox F2000 Formula Trophy - Meteo Prove Libere 1
Session started 09:55 - Session ended 10:17

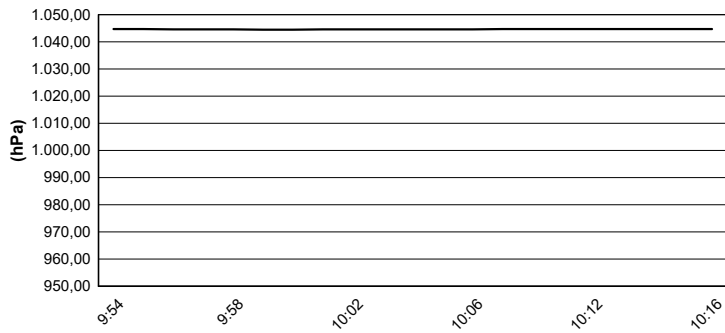
Air Temperature



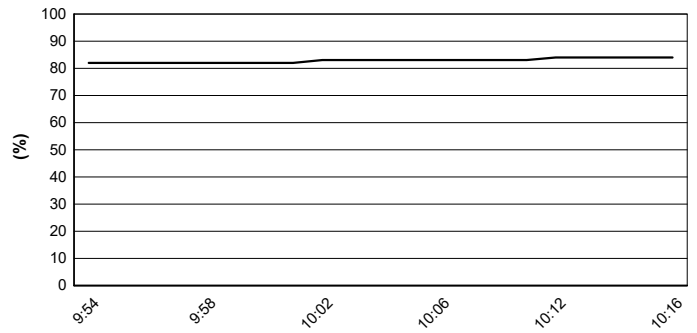
Track Temperature



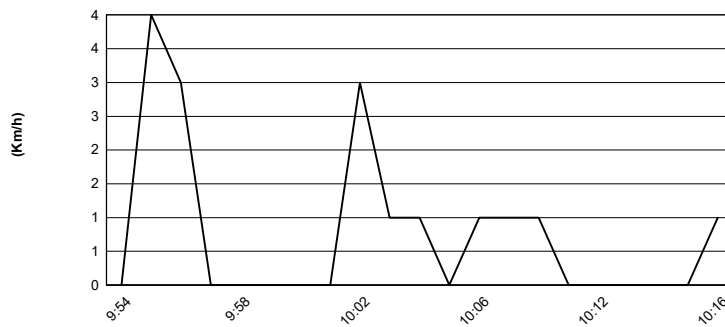
Air Pressure



Humidity



Wind Speed



Wind Direction

