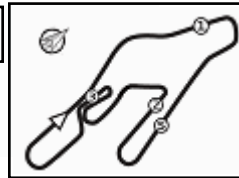


Vallelunga 4.085 m

**ACI Racing Weekend Vallelunga, 10-11 Giugno 2023**  
**Zinox F2000 Italian Trophy - Griglia Gara 2 (Durata: 25' +1 Giro)**

12	83	<b>RADRIZZANI D.</b> Emotion Motorsport	Dallara			
11	24	<b>DE TOFFOL M.</b> Derva Corse	Tatuus 1'36.457	89	<b>PADOVANI S.</b> Padovani Corse	Tatuus 1'40.867
10	16	<b>IMMORDINO M.</b> Derva Corse	Tatuus 1'35.184	11	<b>TANCREDI C.</b> Team Tramonti Corse	Dallara 1'35.237
9	5	<b>SARTORI K.</b> Speed Motor	Tatuus 1'34.547	79	<b>TURCHETTO F.</b> Ruote Scoperte Motorsport	Tatuus 1'35.153
8	95	<b>CARAMUSCIA C.</b> Derva Corse	Tatuus 1'34.243	81	<b>PEDETTI G.</b> Nannini Racing	Dallara 1'34.429
7	33	<b>MARINARO S.</b> Sud Motorsport	Dallara 1'33.551	29	<b>PALUMMIERI S.</b> PLMRacing	Tatuus 1'33.717
6	35	<b>FONTANELLA F.</b> 2F Motorsport	Dallara 1'32.886	20	<b>LARSEN S.</b> HT Powertrain	Dallara 1'33.282
5	36	<b>SOLFAROLI F.</b> Facondini Racing	Dallara 1'31.638	42	<b>PEDETTI D.</b> Nannini Racing	Dallara 1'32.406
4	21	<b>PAPALEO R.</b> One Sport Performance	Dallara 1'30.742	6	<b>MILANI E.</b> Facondini Racing	Dallara 1'31.601
3	46	<b>PEREGO R.</b> Team Perego	Dallara 1'29.448	68	<b>STENTELLA E.</b> TVS Motorsport	Dallara 1'30.682
2	51	<b>PELLEGRINI B.</b> HT Powertrain	Dallara 1'29.130	131	<b>GALLI F.</b> G Motorsport	Dallara 1'29.275
1	10	<b>NODA J.</b> Noda Racing	Dallara 1'28.465	44	<b>ZELLER S.</b> Jo Zeller Racing	Dallara 1'29.066





Vallelunga 4.085 m

# ACI Racing Weekend Vallelunga, 10-11 Giugno 2023

## Zinox F2000 Italian Trophy - Classifica Gara 2

Giri 17 = 69,445 km - Media 138,850 km/h - Tempo di gara 30'00.521

Num.	Conditore	Naz	Concorrente	Team	Auto	Classe	Giri	Tempo	Dist.	Rel.	Giro Veloce
1	<b>10 NODA</b> Juju	JPN	Noda Racing	Noda Racing	Dallara F320	ZINF2-SF	17	30'00.521		11	<b>1'29.137</b>
2	<b>131 GALLI</b> Francesco	ITA	Galli Francesco	G Motorsport	Dallara F320	ZINF2-SF	17	30'01.990	<b>1.469</b>	<b>1.469</b>	4 1'29.580
3	<b>51 PELLEGRINI</b> Bernardo	ITA	Pellegrini Bernardo	HT Powertrain	Dallara F320	ZINF2-SF	17	30'02.352	<b>1.831</b>	<b>0.362</b>	6 1'29.683
4	<b>44 ZELLER</b> Sandro	CHE	Jo Zeller Racing	Jo Zeller Racing	Dallara F316	ZINF2-PLAT	17	30'03.812	<b>3.291</b>	<b>1.460</b>	7 1'29.798
5	<b>46 PEREGO</b> Riccardo	ITA	Perego Riccardo	Team Perego	Dallara F317	ZINF2-PLAT	17	30'03.869	<b>3.348</b>	<b>0.057</b>	6 1'30.168
6	<b>21 PAPALETTO</b> Renato	ITA	Papaleo Renato	One Sport Performance	Dallara F317	ZINF2-PLAT	17	30'04.227	<b>3.706</b>	<b>0.358</b>	4 1'30.399
7	<b>68 STENTELLA</b> Enzo	ITA	Stentella Enzo	TVS Motorsport	Dallara F320	ZINF2-SF	17	30'04.533	<b>4.012</b>	<b>0.306</b>	7 1'31.472
8	<b>6 MILANI</b> Enrico	ITA	Milani Enrico	Facondini Racing	Dallara F308	ZINF2-GOLI	17	30'08.774	<b>8.253</b>	<b>4.241</b>	7 1'32.163
9	<b>36 SOLFAROLI</b> Francesco	ITA	Solfaroli Francesco	Facondini Racing	Dallara F317	ZINF2-PLAT	17	30'09.214	<b>8.693</b>	<b>0.440</b>	6 1'32.515
10	<b>42 PEDETTI</b> Davide	ITA	Pedetti Davide	Nannini Racing	Dallara F317	ZINF2-GOLI	17	30'10.032	<b>9.511</b>	<b>0.818</b>	7 1'32.619
11	<b>20 LARSEN</b> Stig	DNK	Larsen Stig	HT Powertrain	Dallara F317	ZINF2-PLAT	17	30'10.801	<b>10.280</b>	<b>0.769</b>	12 1'32.562
12	<b>35 FONTANELLA</b> Ferruccio	ITA	Fontanella Ferruccio	2F Motorsport	Dallara F308	ZINF2-SILV	17	30'11.606	<b>11.085</b>	<b>0.805</b>	11 1'32.711
13	<b>81 PEDETTI</b> Giancarlo	ITA	Pedetti Giancarlo	Nannini Racing	Dallara F317	ZINF2-GOLI	17	30'11.879	<b>11.358</b>	<b>0.273</b>	11 1'33.220
14	<b>29 PALUMMIERI</b> Stefano	ITA	Palummiери Stefano	PLMRacing	Tatuus FR 2.0	ZF2C-OPEN	17	30'12.853	<b>12.332</b>	<b>0.974</b>	7 1'33.989
15	<b>5 SARTORI</b> Karim	ITA	Sartori Karim	Speed Motor	Tatuus FR 2.0	ZF2C-OPEN	17	30'13.182	<b>12.661</b>	<b>0.329</b>	11 1'34.062
16	<b>95 CARAMUSCIA</b> Christian	ITA	Caramuscia Christian	Derva Corse	Tatuus FR 2.0	ZF2C-OPEN	17	30'13.934	<b>13.413</b>	<b>0.752</b>	8 1'34.035
17	<b>33 MARINARO</b> Salvatore	ITA	Marinaro Salvatore	Sud Motorsport	Dallara F310	ZINF2-SILV	17	30'14.428	<b>13.907</b>	<b>0.494</b>	11 1'34.576
18	<b>16 IMMORDINO</b> Matteo	ITA	Immordino Matteo	Derva Corse	Tatuus FR 2.0	ZF2C-OPEN	17	30'15.948	<b>15.427</b>	<b>1.520</b>	6 1'34.853
19	<b>79 TURCHETTO</b> Fabio	ITA	Turchetto Fabio	Ruote Scoperte Motorsport	Tatuus FR 2.0	ZF2C-LIGH	17	30'17.046	<b>16.525</b>	<b>1.098</b>	10 1'35.908
20	<b>24 DE TOFFOL</b> Marco	ITA	De Toffol Marco	Derva Corse	Tatuus FR 2.0	ZF2C-LIGH	16	30'01.378	<b>1 Giro</b>	<b>1 Giro</b>	7 1'36.053
21	<b>89 PADOVANI</b> Simone	ITA	Padovani Simone	Padovani Corse	Tatuus FR 2.0	ZF2C-LIGH	16	30'06.214	<b>1 Giro</b>	<b>4.836</b>	6 1'38.555
22	<b>83 RADRIZZANI</b> Daniele	ITA	Radrizzani Daniele	Emotion Motorsport	Dallara F317	ZINF2-PLAT	11	17'42.395	<b>6 Giri</b>	<b>5 Giri</b>	8 1'34.607
----- Non Classificati -----											
RIT	<b>11 TANCREDI</b> Carmine	ITA	Tancredi Carmine	Team Tramonti Corse	Dallara F308	ZINF2-SILV	8	13'05.204	<b>9 Giri</b>		6 1'35.507

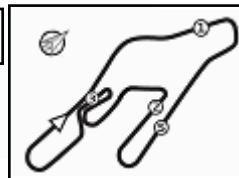
Partenti: 23 Classificati: 22 Non Classificati: 0 Ritirati: 1 Non Partiti: 0  
 Giro Veloce N. 11 Num. 10 Juju Noda Tempo 1'29.137 Media. 164,982 Km/h

Umidità	75%	ARIA	22°C
Condizioni	DRY	Pista	38°C

Stewards : Paolo Quaranta Franco Leoni Claudio De Felici  
 Inizio 10:00 Fine 10:31

Esposta alle: .....





# ACI Racing Weekend Vallelunga, 10-11 Giugno 2023

## Zinox F2000 Italian Trophy - Classifica di Divisione Gara 2

### Zinox F2.0 CUP

Giri 17 = 69,445 km - Media 137,905 km/h - Tempo di gara 30'12.853

Num.	Conduttore	Naz	Concorrente	Team	Auto	Classe	Giri	Tempo	Dist.	Rel.	Giro Veloce
1	<b>29 PALUMMIERI</b> Stefano	ITA	Palummiери Stefano	PLMRacing	Tatuus FR 2.0	ZF2C-OPEN	17	30'12.853			7 1'33.989
2	<b>5 SARTORI</b> Karim	ITA	Sartori Karim	Speed Motor	Tatuus FR 2.0	ZF2C-OPEN	17	30'13.182	<b>0.329</b>	<b>0.329</b>	11 1'34.062
3	<b>95 CARAMUSCIA</b> Christian	ITA	Caramuscia Christian	Derva Corse	Tatuus FR 2.0	ZF2C-OPEN	17	30'13.934	<b>1.081</b>	<b>0.752</b>	8 1'34.035
4	<b>16 IMMORDINO</b> Matteo	ITA	Immordino Matteo	Derva Corse	Tatuus FR 2.0	ZF2C-OPEN	17	30'15.948	<b>3.095</b>	<b>2.014</b>	6 1'34.853
5	<b>79 TURCHETTO</b> Fabio	ITA	Turchetto Fabio	Ruote Scoperte Motorsport	Tatuus FR 2.0	ZF2C-LIGH'	17	30'17.046	<b>4.193</b>	<b>1.098</b>	10 1'35.908
6	<b>24 DE TOFFOL</b> Marco	ITA	De Toffol Marco	Derva Corse	Tatuus FR 2.0	ZF2C-LIGH'	16	30'01.378	<b>1 Giro</b>	<b>1 Giro</b>	7 1'36.053
7	<b>89 PADOVANI</b> Simone	ITA	Padovani Simone	Padovani Corse	Tatuus FR 2.0	ZF2C-LIGH'	16	30'06.214	<b>1 Giro</b>	<b>4.836</b>	6 1'38.555

Partenti: 7 Classificati: 7 Non Classificati: 0 Ritirati: 0 Non Partiti: 0

Giro Veloce N. 7 Num. 29 Stefano Palummiери Tempo 1'33.989 Media. 156,465 Km/h

### Zinox F2000

Giri 17 = 69,445 km - Media 138,850 km/h - Tempo di gara 30'00.521

Num.	Conduttore	Naz	Concorrente	Team	Auto	Classe	Giri	Tempo	Dist.	Rel.	Giro Veloce
1	<b>10 NODA</b> Juju	JPN	Noda Racing	Noda Racing	Dallara F320	ZINF2-SF	17	30'00.521			11 1'29.137
2	<b>131 GALLI</b> Francesco	ITA	Galli Francesco	G Motorsport	Dallara F320	ZINF2-SF	17	30'01.990	<b>1.469</b>	<b>1.469</b>	4 1'29.580
3	<b>51 PELLEGRINI</b> Bernardo	ITA	Pellegrini Bernardo	HT Powertrain	Dallara F320	ZINF2-SF	17	30'02.352	<b>1.831</b>	<b>0.362</b>	6 1'29.683
4	<b>44 ZELLER</b> Sandro	CHE	Jo Zeller Racing	Jo Zeller Racing	Dallara F316	ZINF2-PLAT	17	30'03.812	<b>3.291</b>	<b>1.460</b>	7 1'29.798
5	<b>46 PEREGO</b> Riccardo	ITA	Perego Riccardo	Team Perego	Dallara F317	ZINF2-PLAT	17	30'03.869	<b>3.348</b>	<b>0.057</b>	6 1'30.168
6	<b>21 PAPALEO</b> Renato	ITA	Papaleo Renato	One Sport Performance	Dallara F317	ZINF2-PLAT	17	30'04.227	<b>3.706</b>	<b>0.358</b>	4 1'30.399
7	<b>68 STENTELLA</b> Enzo	ITA	Stentella Enzo	TVS Motorsport	Dallara F320	ZINF2-SF	17	30'04.533	<b>4.012</b>	<b>0.306</b>	7 1'31.472
8	<b>6 MILANI</b> Enrico	ITA	Milani Enrico	Facondini Racing	Dallara F308	ZINF2-GOLI	17	30'08.774	<b>8.253</b>	<b>4.241</b>	7 1'32.163
9	<b>36 SOLFAROLI</b> Francesco	ITA	Solfaroli Francesco	Facondini Racing	Dallara F317	ZINF2-PLAT	17	30'09.214	<b>8.693</b>	<b>0.440</b>	6 1'32.515
10	<b>42 PEDETTI</b> Davide	ITA	Pedetti Davide	Nannini Racing	Dallara F317	ZINF2-GOLI	17	30'10.032	<b>9.511</b>	<b>0.818</b>	7 1'32.619
11	<b>20 LARSEN</b> Stig	DNK	Larsen Stig	HT Powertrain	Dallara F317	ZINF2-PLAT	17	30'10.801	<b>10.280</b>	<b>0.769</b>	12 1'32.562
12	<b>35 FONTANELLA</b> Ferruccio	ITA	Fontanella Ferruccio	2F Motorsport	Dallara F308	ZINF2-SILV	17	30'11.606	<b>11.085</b>	<b>0.805</b>	11 1'32.711
13	<b>81 PEDETTI</b> Giancarlo	ITA	Pedetti Giancarlo	Nannini Racing	Dallara F317	ZINF2-GOLI	17	30'11.879	<b>11.358</b>	<b>0.273</b>	11 1'33.220
14	<b>33 MARINARO</b> Salvatore	ITA	Marinaro Salvatore	Sud Motorsport	Dallara F310	ZINF2-SILV	17	30'14.428	<b>13.907</b>	<b>2.549</b>	11 1'34.576
15	<b>83 RADRIZZANI</b> Daniele	ITA	Radrizzani Daniele	Emotion Motorsport	Dallara F317	ZINF2-PLAT	11	17'42.395	<b>6 Giri</b>	<b>6 Giri</b>	8 1'34.607
----- Non Classificati -----											
RIT	<b>11 TANCREDI</b> Carmine	ITA	Tancredi Carmine	Team Tramonti Corse	Dallara F308	ZINF2-SILV	8	13'05.204	<b>9 Giri</b>		6 1'35.507

Partenti: 16 Classificati: 15 Non Classificati: 0 Ritirati: 1 Non Partiti: 0

Giro Veloce N. 11 Num. 10 Juju Noda Tempo 1'29.137 Media. 164,982 Km/h

Umidità	75%	ARIA	22°C
Condizioni	DRY	Pista	38°C

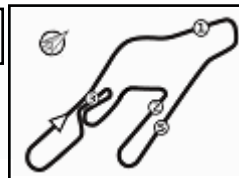
Direttore di Gara : Dino Lodola

Direttore di Prova : Gianluca Marotta

11/06/2023 Inizio 10:00 Fine 10:31

Esposta alle: .....





# ACI Racing Weekend Vallelunga, 10-11 Giugno 2023

## Zinox F2000 Italian Trophy - Classifica di Classe Gara 2

### Zinox F2.0 CUP / Classe Light

Giri 17 = 69,445 km - Media 137,587 km/h - Tempo di gara 30'17.046

Num.	Conduttore	Naz	Concorrente	Team	Auto	Giri	Tempo	Dist.	Rel.	Giro Veloce
1	<b>79 TURCHETTO</b> Fabio	ITA	Turchetto Fabio	Ruote Scoperte Motorsport	Tatuus FR 2.0	17	30'17.046			10 1'35.908
2	<b>24 DE TOFFOL</b> Marco	ITA	De Toffol Marco	Derva Corse	Tatuus FR 2.0	16	30'01.378	<b>1 Giro</b>	<b>1 Giro</b>	7 1'36.053
3	<b>89 PADOVANI</b> Simone	ITA	Padovani Simone	Padovani Corse	Tatuus FR 2.0	16	30'06.214	<b>1 Giro</b>	<b>4.836</b>	6 1'38.555

Partenti: 3 Classificati: 3 Non Classificati: 0 Ritirati: 0 Non Partiti: 0

Giro Veloce N. 10 Num. 79 Fabio Turchetto Tempo 1'35.908 Media. 153,334 Km/h

### Zinox F2.0 CUP / Classe Open

Giri 17 = 69,445 km - Media 137,905 km/h - Tempo di gara 30'12.853

Num.	Conduttore	Naz	Concorrente	Team	Auto	Giri	Tempo	Dist.	Rel.	Giro Veloce
1	<b>29 PALUMMIERI</b> Stefano	ITA	Palummieri Stefano	PLMRacing	Tatuus FR 2.0	17	30'12.853			7 1'33.989
2	<b>5 SARTORI</b> Karim	ITA	Sartori Karim	Speed Motor	Tatuus FR 2.0	17	30'13.182	<b>0.329</b>	<b>0.329</b>	11 1'34.062
3	<b>95 CARAMUSCIA</b> Christian	ITA	Caramuscia Christian	Derva Corse	Tatuus FR 2.0	17	30'13.934	<b>1.081</b>	<b>0.752</b>	8 1'34.035
4	<b>16 IMMORDINO</b> Matteo	ITA	Immordino Matteo	Derva Corse	Tatuus FR 2.0	17	30'15.948	<b>3.095</b>	<b>2.014</b>	6 1'34.853

Partenti: 4 Classificati: 4 Non Classificati: 0 Ritirati: 0 Non Partiti: 0

Giro Veloce N. 7 Num. 29 Stefano Palummieri Tempo 1'33.989 Media. 156,465 Km/h

### Zinox F2000 / Classe Gold

Giri 17 = 69,445 km - Media 138,216 km/h - Tempo di gara 30'08.774

Num.	Conduttore	Naz	Concorrente	Team	Auto	Giri	Tempo	Dist.	Rel.	Giro Veloce
1	<b>6 MILANI</b> Enrico	ITA	Milani Enrico	Facondini Racing	Dallara F308	17	30'08.774			7 1'32.163
2	<b>42 PEDETTI</b> Davide	ITA	Pedetti Davide	Nannini Racing	Dallara F317	17	30'10.032	<b>1.258</b>	<b>1.258</b>	7 1'32.619
3	<b>81 PEDETTI</b> Giancarlo	ITA	Pedetti Giancarlo	Nannini Racing	Dallara F317	17	30'11.879	<b>3.105</b>	<b>1.847</b>	11 1'33.220

Partenti: 3 Classificati: 3 Non Classificati: 0 Ritirati: 0 Non Partiti: 0

Giro Veloce N. 7 Num. 6 Enrico Milani Tempo 1'32.163 Media. 159,565 Km/h

### Zinox F2000 / Classe Platinum

Giri 17 = 69,445 km - Media 138,596 km/h - Tempo di gara 30'03.812

Num.	Conduttore	Naz	Concorrente	Team	Auto	Giri	Tempo	Dist.	Rel.	Giro Veloce
1	<b>44 ZELLER</b> Sandro	CHE	Jo Zeller Racing	Jo Zeller Racing	Dallara F316	17	30'03.812			7 1'29.798
2	<b>46 PEREGO</b> Riccardo	ITA	Perego Riccardo	Team Perego	Dallara F317	17	30'03.869	<b>0.057</b>	<b>0.057</b>	6 1'30.168
3	<b>21 PAPAEO</b> Renato	ITA	Papaleo Renato	One Sport Performance	Dallara F317	17	30'04.227	<b>0.415</b>	<b>0.358</b>	4 1'30.399
4	<b>36 SOLFAROLI</b> Francesco	ITA	Solfaroli Francesco	Facondini Racing	Dallara F317	17	30'09.214	<b>5.402</b>	<b>4.987</b>	6 1'32.515
5	<b>20 LARSEN</b> Stig	DNK	Larsen Stig	HT Powertrain	Dallara F317	17	30'10.801	<b>6.989</b>	<b>1.587</b>	12 1'32.562
6	<b>83 RADRIZZANI</b> Daniele	ITA	Radrizzani Daniele	Emotion Motorsport	Dallara F317	11	17'42.395	<b>6 Giri</b>	<b>6 Giri</b>	8 1'34.607

Partenti: 6 Classificati: 6 Non Classificati: 0 Ritirati: 0 Non Partiti: 0

Giro Veloce N. 7 Num. 44 Sandro Zeller Tempo 1'29.798 Media. 163,768 Km/h

### Zinox F2000 / Classe Super Formula

Giri 17 = 69,445 km - Media 138,850 km/h - Tempo di gara 30'00.521

Num.	Conduttore	Naz	Concorrente	Team	Auto	Giri	Tempo	Dist.	Rel.	Giro Veloce
1	<b>10 NODA</b> Juju	JPN	Noda Racing	Noda Racing	Dallara F320	17	30'00.521			11 1'29.137
2	<b>131 GALLI</b> Francesco	ITA	Galli Francesco	G Motorsport	Dallara F320	17	30'01.990	<b>1.469</b>	<b>1.469</b>	4 1'29.580
3	<b>51 PELLEGRINI</b> Bernardo	ITA	Pellegrini Bernardo	HT Powertrain	Dallara F320	17	30'02.352	<b>1.831</b>	<b>0.362</b>	6 1'29.683
4	<b>68 STENTELLA</b> Enzo	ITA	Stentella Enzo	TVS Motorsport	Dallara F320	17	30'04.533	<b>4.012</b>	<b>2.181</b>	7 1'31.472

Partenti: 4 Classificati: 4 Non Classificati: 0 Ritirati: 0 Non Partiti: 0

Giro Veloce N. 11 Num. 10 Juju Noda Tempo 1'29.137 Media. 164,982 Km/h

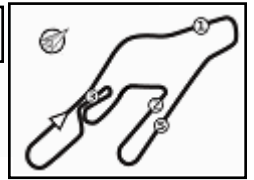
Direttore di Gara : Dino Lodola

Direttore di Prova : Gianluca Marotta

 Inizio 11/06/2023 10:00  
 Fine 10:31

Esposta alle: .....





# ACI Racing Weekend Vallelunga, 10-11 Giugno 2023

## Zinox F2000 Italian Trophy - Classifica di Classe Gara 2

### Zinox F2000 / Classe Silver

Giri 17 = 69,445 km - Media 138,000 km/h - Tempo di gara 30'11.606

Num.	Conditore	Naz	Concorrente	Team	Auto	Giri	Tempo	Dist.	Rel.	Giro Veloce
1	<b>35 FONTANELLA</b> Ferruccio	ITA	Fontanella Ferruccio	2F Motorsport	Dallara F308	17	30'11.606			11 1'32.711
2	<b>33 MARINARO</b> Salvatore	ITA	Marinara Salvatore	Sud Motorsport	Dallara F310	17	30'14.428	<b>2.822</b>	<b>2.822</b>	11 1'34.576
----- <b>Non Classificati</b> -----										
<i>RIT</i>	<b>11 TANCREDI</b> Carmine	ITA	Tancredi Carmine	Team Tramonti Corse	Dallara F308	8	13'05.204	<b>9 Giri</b>		6 1'35.507

Partenti: 3 Classificati: 2 Non Classificati: 0 Ritirati: 1 Non Partiti: 0

Giro Veloce N. 11 Num. 35 Ferruccio Fontanella Tempo 1'32.711 Media. 158,622 Km/h

Umidità	75%	ARIA	22°C
Condizioni	DRY	Pista	38°C

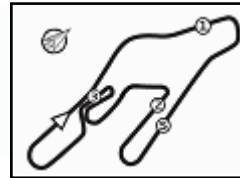
Direttore di Gara : Dino Lodola

Direttore di Prova : Gianluca Marotta

	Inizio	Fine
11/06/2023	10:00	10:31

Esposta alle: .....





Vallelunga 4.085 m

**ACI Racing Weekend Vallelunga, 10-11 Giugno 2023**
**Zinox F2000 Italian Trophy - Contagiri Gara 2**

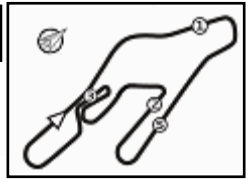
Giro

	1	2	3	4	5	6	7	8	9	10	11	12	13	14	15	16	17
1	10	10	10	10	10	10	10	10	10	10	10	10	10	10	10	10	10
2	51	131	131	131	131	131	131	131	131	131	131	131	131	131	131	131	131
3	131	51	51	51	51	51	51	51	51	51	51	51	51	51	51	51	51
4	44	44	44	44	44	44	44	44	44	44	44	44	44	44	44	44	44
5	46	46	46	46	46	46	46	46	46	46	46	46	46	46	46	46	46
6	21	21	21	21	21	21	21	21	21	21	21	21	21	21	21	21	21
7	68	68	68	68	68	68	68	68	68	68	68	68	68	68	68	68	68
8	6	6	6	6	6	6	6	6	6	6	6	6	6	6	6	6	6
9	36	36	36	36	36	36	36	36	36	36	36	36	36	36	36	36	36
10	42	42	42	42	42	42	42	42	42	42	42	42	42	42	42	42	42
11	20	20	20	20	20	20	20	20	20	20	20	20	20	20	20	20	20
12	35	35	35	35	35	35	35	35	35	35	35	35	35	35	35	35	35
13	33	33	33	81	81	81	81	81	81	81	81	81	81	81	81	81	81
14	81	81	81	33	29	29	29	29	29	29	29	29	29	29	29	29	29
15	29	29	29	29	5	5	5	5	5	5	5	5	5	5	5	5	5
16	5	5	5	5	33	95	95	95	95	95	95	95	95	95	95	95	95
17	95	95	95	95	95	33	83	83	83	83	83	83	83	83	83	83	83
18	79	11	11	11	83	83	83	33	33	33	33	16	16	16	16	16	16
19	11	79	79	83	11	11	11	16	16	16	16	79	79	79	79	79	79
20	16	83	83	79	79	79	79	11	79	79	79	24	24	24	24	24	24
21	83	16	16	16	16	16	16	79	24	24	24	89	89	89	89	89	89
22	24	24	24	24	24	24	24	24	89	89	89						
23	89	89	89	89	89	89	89	89									

Final Result

1	10	NODA J.	Giri 17
2	131	GALLI F.	1.469
3	51	PELEGRINI B.	1.831
4	44	ZELLER S.	3.291
5	46	PEREGO R.	3.348
6	21	PAPALEO R.	3.706
7	68	STENTELLA E.	4.012
8	6	MILANI E.	8.253
9	36	SOLFAROLI F.	8.693
10	42	PEDETTI D.	9.511
11	20	LARSEN S.	10.280
12	35	FONTANELLA F.	11.085
13	81	PEDETTI G.	11.358
14	29	PALUMMIERI S.	12.332
15	5	SARTORI K.	12.661
16	95	CARAMUSCIA C.	13.413
17	33	MARINARO S.	13.907
18	16	IMMORDINO M.	15.427
19	79	TURCHETTO F.	16.525
20	24	DE TOFFOL M.	1 Giro
21	89	PADOVANI S.	1 Giro
22	83	RADRIZZANI D.	6 Giri
RIT	11	TANCREDI C.	9 Giri





# ACI Racing Weekend Valllunga, 10-11 Giugno 2023

## Zinox F2000 Italian Trophy - Best Sectors & Speed Gara 2

**CLASSIFICA**

1	<b>10 NODA</b> Juju	Dallara F320	Giri 17
2	<b>131 GALLI</b> Francesco	Dallara F320	1.469
3	<b>51 PELLEGRINI</b> Bernardo	Dallara F320	1.831
4	<b>44 ZELLER</b> Sandro	Dallara F316	3.291
5	<b>46 PEREGO</b> Riccardo	Dallara F317	3.348
6	<b>21 PAPALEO</b> Renato	Dallara F317	3.706
7	<b>68 STENTELLA</b> Enzo	Dallara F320	4.012
8	<b>6 MILANI</b> Enrico	Dallara F308	8.253
9	<b>36 SOLFAROLI</b> Francesco	Dallara F317	8.693
10	<b>42 PEDETTI</b> Davide	Dallara F317	9.511
11	<b>20 LARSEN</b> Stig	Dallara F317	10.280
12	<b>35 FONTANELLA</b> Ferruccio	Dallara F308	11.085
13	<b>81 PEDETTI</b> Giancarlo	Dallara F317	11.358
14	<b>29 PALUMMIERI</b> Stefano	Tatuus FR 2.0	12.332
15	<b>5 SARTORI</b> Karim	Tatuus FR 2.0	12.661
16	<b>95 CARAMUSCIA</b> Christian	Tatuus FR 2.0	13.413
17	<b>33 MARINARO</b> Salvatore	Dallara F310	13.907
18	<b>16 IMMORDINO</b> Matteo	Tatuus FR 2.0	15.427
19	<b>79 TURCHETTO</b> Fabio	Tatuus FR 2.0	16.525
20	<b>24 DE TOFFOL</b> Marco	Tatuus FR 2.0	1 Giro
21	<b>89 PADOVANI</b> Simone	Tatuus FR 2.0	1 Giro
22	<b>83 RADRIZZANI</b> Daniele	Dallara F317	6 Giri
RIT	<b>11 TANCREDI</b> Carmine	Dallara F308	9 Giri

**SPEED**

1	<b>51 PELLEGRINI</b> Bernardo	Dallara F320	230.8
2	<b>44 ZELLER</b> Sandro	Dallara F316	230.8
3	<b>46 PEREGO</b> Riccardo	Dallara F317	230.3
4	<b>131 GALLI</b> Francesco	Dallara F320	230.3
5	<b>21 PAPALEO</b> Renato	Dallara F317	229.8
6	<b>5 SARTORI</b> Karim	Tatuus FR 2.0	229.3
7	<b>10 NODA</b> Juju	Dallara F320	228.3
8	<b>29 PALUMMIERI</b> Stefano	Tatuus FR 2.0	228.3
9	<b>95 CARAMUSCIA</b> Christian	Tatuus FR 2.0	226.9
10	<b>20 LARSEN</b> Stig	Dallara F317	225.9
11	<b>36 SOLFAROLI</b> Francesco	Dallara F317	225.5
12	<b>6 MILANI</b> Enrico	Dallara F308	225.0
13	<b>81 PEDETTI</b> Giancarlo	Dallara F317	223.6
14	<b>35 FONTANELLA</b> Ferruccio	Dallara F308	223.1
15	<b>16 IMMORDINO</b> Matteo	Tatuus FR 2.0	222.2
16	<b>42 PEDETTI</b> Davide	Dallara F317	220.4
17	<b>83 RADRIZZANI</b> Daniele	Dallara F317	220.0
18	<b>33 MARINARO</b> Salvatore	Dallara F310	219.5
19	<b>11 TANCREDI</b> Carmine	Dallara F308	218.6
20	<b>79 TURCHETTO</b> Fabio	Tatuus FR 2.0	217.7
21	<b>89 PADOVANI</b> Simone	Tatuus FR 2.0	216.0
22	<b>24 DE TOFFOL</b> Marco	Tatuus FR 2.0	215.1

**SEG. 1**

1	<b>131 GALLI</b> Francesco	12.631
2	<b>46 PEREGO</b> Riccardo	12.638
3	<b>21 PAPALEO</b> Renato	12.661
4	<b>44 ZELLER</b> Sandro	12.701
5	<b>51 PELLEGRINI</b> Bernardo	12.716
6	<b>68 STENTELLA</b> Enzo	12.808
7	<b>10 NODA</b> Juju	12.833
8	<b>35 FONTANELLA</b> Ferruccio	12.844
9	<b>29 PALUMMIERI</b> Stefano	12.953
10	<b>36 SOLFAROLI</b> Francesco	12.998
11	<b>95 CARAMUSCIA</b> Christian	13.002
12	<b>20 LARSEN</b> Stig	13.002
13	<b>5 SARTORI</b> Karim	13.034
14	<b>83 RADRIZZANI</b> Daniele	13.039
15	<b>6 MILANI</b> Enrico	13.058
16	<b>81 PEDETTI</b> Giancarlo	13.098
17	<b>33 MARINARO</b> Salvatore	13.103
18	<b>42 PEDETTI</b> Davide	13.214
19	<b>11 TANCREDI</b> Carmine	13.237
20	<b>16 IMMORDINO</b> Matteo	13.263
21	<b>79 TURCHETTO</b> Fabio	13.360
22	<b>89 PADOVANI</b> Simone	13.539
23	<b>24 DE TOFFOL</b> Marco	13.615

**SEG. 2**

1	<b>10 NODA</b> Juju	30.576
2	<b>51 PELLEGRINI</b> Bernardo	30.743
3	<b>131 GALLI</b> Francesco	30.882
4	<b>44 ZELLER</b> Sandro	30.914
5	<b>46 PEREGO</b> Riccardo	30.984
6	<b>21 PAPALEO</b> Renato	31.166
7	<b>68 STENTELLA</b> Enzo	31.388
8	<b>20 LARSEN</b> Stig	31.782
9	<b>6 MILANI</b> Enrico	31.828
10	<b>36 SOLFAROLI</b> Francesco	31.903
11	<b>81 PEDETTI</b> Giancarlo	31.944
12	<b>42 PEDETTI</b> Davide	31.978
13	<b>35 FONTANELLA</b> Ferruccio	32.110
14	<b>29 PALUMMIERI</b> Stefano	32.408
15	<b>33 MARINARO</b> Salvatore	32.565
16	<b>5 SARTORI</b> Karim	32.576
17	<b>83 RADRIZZANI</b> Daniele	32.592
18	<b>95 CARAMUSCIA</b> Christian	32.639
19	<b>16 IMMORDINO</b> Matteo	32.686
20	<b>11 TANCREDI</b> Carmine	32.971
21	<b>79 TURCHETTO</b> Fabio	33.282
22	<b>24 DE TOFFOL</b> Marco	33.338
23	<b>89 PADOVANI</b> Simone	34.393

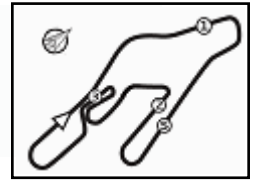
**SEG. 3**

1	<b>51 PELLEGRINI</b> Bernardo	26.918
2	<b>131 GALLI</b> Francesco	26.962
3	<b>10 NODA</b> Juju	27.091
4	<b>44 ZELLER</b> Sandro	27.170
5	<b>21 PAPALEO</b> Renato	27.200
6	<b>46 PEREGO</b> Riccardo	27.361
7	<b>42 PEDETTI</b> Davide	27.882
8	<b>6 MILANI</b> Enrico	27.893
9	<b>68 STENTELLA</b> Enzo	27.942
10	<b>36 SOLFAROLI</b> Francesco	27.949
11	<b>20 LARSEN</b> Stig	27.969
12	<b>35 FONTANELLA</b> Ferruccio	28.026
13	<b>5 SARTORI</b> Karim	28.075
14	<b>83 RADRIZZANI</b> Daniele	28.199
15	<b>95 CARAMUSCIA</b> Christian	28.234
16	<b>81 PEDETTI</b> Giancarlo	28.352
17	<b>29 PALUMMIERI</b> Stefano	28.422
18	<b>16 IMMORDINO</b> Matteo	28.487
19	<b>24 DE TOFFOL</b> Marco	28.567
20	<b>33 MARINARO</b> Salvatore	28.623
21	<b>79 TURCHETTO</b> Fabio	28.696
22	<b>11 TANCREDI</b> Carmine	28.852
23	<b>89 PADOVANI</b> Simone	29.236

**SEG. 4**

1	<b>10 NODA</b> Juju	18.370
2	<b>51 PELLEGRINI</b> Bernardo	18.777
3	<b>131 GALLI</b> Francesco	18.811
4	<b>44 ZELLER</b> Sandro	18.815
5	<b>46 PEREGO</b> Riccardo	18.839
6	<b>68 STENTELLA</b> Enzo	18.878
7	<b>21 PAPALEO</b> Renato	19.072
8	<b>6 MILANI</b> Enrico	19.222
9	<b>42 PEDETTI</b> Davide	19.295
10	<b>36 SOLFAROLI</b> Francesco	19.358
11	<b>35 FONTANELLA</b> Ferruccio	19.476
12	<b>20 LARSEN</b> Stig	19.559
13	<b>81 PEDETTI</b> Giancarlo	19.666
14	<b>83 RADRIZZANI</b> Daniele	19.765
15	<b>95 CARAMUSCIA</b> Christian	19.843
16	<b>29 PALUMMIERI</b> Stefano	19.923
17	<b>33 MARINARO</b> Salvatore	19.976
18	<b>5 SARTORI</b> Karim	20.025
19	<b>11 TANCREDI</b> Carmine	20.030
20	<b>16 IMMORDINO</b> Matteo	20.215
21	<b>79 TURCHETTO</b> Fabio	20.349
22	<b>24 DE TOFFOL</b> Marco	20.351
23	<b>89 PADOVANI</b> Simone	21.226





# ACI Racing Weekend Vallelunga, 10-11 Giugno 2023

## Zinox F2000 Italian Trophy - Analisi Tempi Gara 2

Vallelunga 4.085 m

Start at 10:00'50.190

**1 / 4**

5 K. SARTORI (1'34.062)							
Giro	Seg.1	Seg.2	Seg.3	Seg.4	T. Giro	km/h	Local Time
1		35.631	29.924	20.666	1'48.131	220,0	10:02'38.321
2	13.144	33.260	28.556	20.107	1'35.067	222,7	10:04'13.388
3	13.053	33.232	28.849	20.475	1'35.609	226,9	10:05'48.997
4	13.113	33.301	29.110	20.367	1'35.891	221,8	10:07'24.888
5	<b>13.034</b>	33.330	28.910	20.306	1'35.580	<b>229,3</b>	10:09'00.468
6	13.221	32.757	28.240	20.086	1'34.304	222,2	10:10'34.772
7	13.173	32.821	28.247	20.141	1'34.382	224,1	10:12'09.154
8	13.211	32.600	28.270	20.101	1'34.182	222,2	10:13'43.336
9	13.215	32.735	28.226	20.059	1'34.235	222,2	10:15'17.571
10	13.211	32.866	28.085	20.065	1'34.227	221,3	10:16'51.798
11	13.206	<b>32.576</b>	28.255	<b>20.025</b>	<b>1'34.062</b>	221,8	10:18'25.860
12	13.193	32.789	<b>28.075</b>	20.221	1'34.278	220,9	10:20'00.138
13	13.175	33.441	31.523	21.981	1'40.120	221,3	10:21'40.258
14	13.603	35.787	30.883	21.164	1'41.437	220,0	10:23'21.695
15	13.281	1'01.052	52.008	30.758	2'37.099	55,4	10:25'58.794
16	20.738	1'00.230	45.353	30.274	2'36.595	90,2	10:28'35.389
17	22.078	52.165	52.999	20.741	2'27.983	117,3	10:31'03.372

Tempo di gara 30'13.182

6 E. MILANI (1'32.163)							
Giro	Seg.1	Seg.2	Seg.3	Seg.4	T. Giro	km/h	Local Time
1		34.323	28.706	19.845	1'42.446	224,1	10:02'32.636
2	<b>13.058</b>	32.301	28.364	19.482	1'33.205	224,5	10:04'05.841
3	13.180	31.991	28.353	19.488	1'33.012	<b>225,0</b>	10:05'38.853
4	13.102	31.928	28.209	19.325	1'32.564	224,1	10:07'11.417
5	13.122	32.216	28.251	19.276	1'32.865	223,1	10:08'44.282
6	13.138	32.025	28.127	19.382	1'32.672	223,1	10:10'16.954
7	13.179	<b>31.828</b>	27.934	<b>19.222</b>	<b>1'32.163</b>	224,5	10:11'49.111
8	13.181	31.855	27.977	19.459	1'32.472	223,1	10:13'21.589
9	13.228	31.941	28.010	19.496	1'32.675	222,7	10:14'54.264
10	13.239	32.119	28.163	19.309	1'32.830	223,1	10:16'27.094
11	13.193	32.059	28.177	19.444	1'32.873	222,7	10:17'59.967
12	13.205	32.245	<b>27.893</b>	19.383	1'32.726	223,6	10:19'32.693
13	13.180	32.144	32.791	23.303	1'41.418	222,2	10:21'14.111
14	14.680	35.170	30.385	20.774	1'41.009	208,1	10:22'55.120
15	18.417	1'12.209	53.556	32.309	2'56.491	66,3	10:25'51.611
16	23.317	57.336	46.325	31.337	2'38.315	106,2	10:28'29.926
17	22.358	49.120	55.552	22.008	2'29.038	112,5	10:30'58.964

Tempo di gara 30'08.774

10 J. NODA (1'29.137)							
Giro	Seg.1	Seg.2	Seg.3	Seg.4	T. Giro	km/h	Local Time
1		32.011	27.863	18.780	1'36.927	224,1	10:02'27.117
2	13.000	31.205	27.555	18.664	1'30.424	226,9	10:03'57.541
3	12.992	30.863	<b>27.091</b>	18.522	1'29.468	<b>228,3</b>	10:05'27.009
4	12.955	30.814	27.179	<b>18.370</b>	1'29.318	227,4	10:06'56.327
5	12.924	30.767	27.207	18.446	1'29.344	226,9	10:08'25.671
6	12.909	30.749	27.145	18.405	1'29.208	226,9	10:09'54.879
7	12.930	30.712	27.166	18.460	1'29.268	<b>228,3</b>	10:11'24.147
8	12.930	30.817	27.214	18.486	1'29.447	<b>228,3</b>	10:12'53.594
9	12.929	30.755	27.205	18.589	1'29.478	227,4	10:14'23.072
10	12.913	30.955	27.895	18.527	1'30.290	227,8	10:15'53.362
11	12.912	<b>30.576</b>	27.140	18.509	<b>1'29.137</b>	<b>228,3</b>	10:17'22.499
12	12.898	30.778	27.154	18.479	1'29.309	226,9	10:18'51.808
13	<b>12.833</b>	31.091	28.023	19.075	1'31.022	227,4	10:20'22.830
14	16.369	38.261	36.299	31.276	2'02.205	193,2	10:22'25.035
15	35.748	1'14.077	54.812	32.751	3'17.388	83,5	10:25'42.423
16	24.501	55.456	46.052	32.364	2'38.373	124,6	10:28'20.796
17	19.570	50.657	55.473	24.215	2'29.915	139,0	10:30'50.711

Tempo di gara 30'00.521

11 C. TANCREDI (1'35.507)							
Giro	Seg.1	Seg.2	Seg.3	Seg.4	T. Giro	km/h	Local Time
1		35.270	31.278	21.083	1'49.919	214,7	10:02'40.109

2	13.264	33.183	29.443	20.074	1'35.964	217,7	10:04'16.073
3	<b>13.237</b>	<b>32.971</b>	29.261	20.140	1'35.609	<b>218,6</b>	10:05'51.682
4	13.359	33.388	29.112	20.200	1'36.059	216,4	10:07'27.741
5	13.295	33.021	29.470	20.132	1'35.918	216,0	10:09'03.659
6	13.338	33.287	<b>28.852</b>	<b>20.030</b>	<b>1'35.507</b>	216,9	10:10'39.166
7	13.317	33.081	29.099	20.213	1'35.710	217,3	10:12'14.876
8	13.365	33.129	30.095	23.929	1'40.518	215,6	10:13'55.394

Tempo di gara 13'05.204

16 M. IMMORDINO (1'34.853)							
Giro	Seg.1	Seg.2	Seg.3	Seg.4	T. Giro	km/h	Local Time
1		35.456	30.441	21.452	1'50.214	218,6	10:02'40.404
2	13.409	34.728	29.593	20.960	1'38.690	218,6	10:04'19.094
3	13.553	33.530	28.941	20.745	1'36.769	219,1	10:05'55.863
4	13.481	33.430	28.838	20.443	1'36.192	218,6	10:07'32.055
5	13.450	33.185	28.673	20.223	1'35.531	219,5	10:09'07.586
6	13.349	<b>32.686</b>	28.545	20.273	<b>1'34.853</b>	<b>222,2</b>	10:10'42.439
7	<b>13.263</b>	34.271	29.101	20.281	1'36.916	221,3	10:12'19.355
8	13.361	33.494	28.558	<b>20.215</b>	1'35.628	219,5	10:13'54.983
9	13.485	33.065	28.834	20.286	1'35.670	218,6	10:15'30.653
10	13.434	32.765	<b>28.487</b>	20.231	1'34.917	221,3	10:17'05.570
11	13.397	33.138	28.904	20.451	1'35.890	220,4	10:18'41.460
12	13.445	32.955	28.492	20.238	1'35.130	220,9	10:20'16.590
13	13.853	33.805	30.397	21.642	1'39.697	218,6	10:21'56.287
14	14.334	34.296	30.140	21.064	1'39.834	219,5	10:23'36.121
15	13.514	49.277	51.919	31.024	2'25.734	80,6	10:26'01.855
16	20.173	1'00.457	46.511	29.401	2'26.542	112,0	10:28'38.397
17	22.900	51.790	51.745	21.306	2'27.741	113,0	10:31'06.138

Tempo di gara 30'15.948

20 S. LARSEN (1'32.562)							
Giro	Seg.1	Seg.2	Seg.3	Seg.4	T. Giro	km/h	Local Time
1		34.465	29.878	20.373	1'44.851	221,8	10:02'35.041
2	13.067	32.351	28.531	19.836	1'33.785	224,1	10:04'08.826
3	13.055	32.027	28.440	19.721	1'33.243	224,5	10:05'42.069
4	13.053	32.505	28.018	19.640	1'33.216	221,8	10:07'15.285
5	13.029	32.108	<b>27.969</b>	19.658	1'32.764	223,1	10:08'48.049
6	13.044	32.072	28.221	19.602	1'32.939	223,6	10:10'20.988
7	13.035	31.930	28.104	19.603	1'32.672	<b>225,9</b>	10:11'53.660
8	13.031	32.184	28.125	19.628	1'32.968	223,1	10:13'26.628
9	13.121	<b>31.782</b>	28.072	19.596	1'32.571	223,1	10:14'59.199
10	13.090	32.049	<b>27.969</b>	19.595	1'32.703	224,1	10:16'31.902
11	<b>13.002</b>	32.393	28.204	19.622	1'33.221	221,8	10:18'05.123
12	13.071	31.912	28.020	<b>19.559</b>	<b>1'32.562</b>	222,7	10:19'37.685
13	13.031	39.092	30.501	23.030	1'45.654	195,7	10:21'23.339
14	13.764	35.654	31.160	21.851	1'42.429	216,9	10:23'05.768
15	13.889	1'10.600	52.794	30.893	2'48.176	56,2	10:25'53.944
16	23.390	58.026	46.006	30.535	2'37.957	102,9	10:28'31.901
17	22.162	50.063	54.717	22.148	2'29.090	100,4	10:31'00.991

Tempo di gara 30'10.801

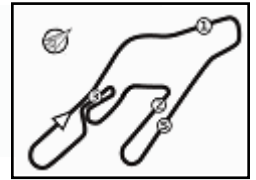
21 R. PPALEO (1'30.399)							
Giro	Seg.1	Seg.2	Seg.3	Seg.4	T. Giro	km/h	Local Time
1		33.687	28.303	19.259	1'40.756	225,5	10:02'30.946
2	12.763	31.319	27.722	19.344	1'31.148	228,3	10:04'02.094
3	<b>12.661</b>	31.418	27.591	19.119	1'30.789	<b>229,8</b>	10:05'32.883
4	12.687	31.440	<b>27.200</b>	<b>19.072</b>	<b>1'30.399</b>	227,4	10:07'03.282
5	12.706	31.494	27.383	19.378	1'30.961	229,3	10:08'34.243
6	12.767	31.405	27.237	19.177	1'30.586	227,8	10:10'04.829
7	12.761	<b>31.166</b>	27.712	19.117	1'30.756	<b>229,8</b>	10:11'35.585
8	12.801	31.477	27.494	19.244	1'31.016	228,3	10:13'06.601
9	12.884	31.813	27.555	19.525	1'31.777	226,9	10:14'38.378
10	12.949	31.905	27.838	19.912	1'32.604	225,5	10:16'10.982
11	12.952	31.601	27.719	19.543	1'31.815	225,9	10:17'42.797
12	12.869	32.208	27.897	19.567	1'32.541	224,5	10:19'15.338
13	12.916	31.852	30.140	24.606	1'39.514	224,5	10:20'54.852

11/06/2023

P = Box In/Out - C = Tempo Invalidato







# ACI Racing Weekend Vallelunga, 10-11 Giugno 2023

## Zinox F2000 Italian Trophy - Analisi Tempi Gara 2

Start at 10:00'50.190

**2 / 4**

14	14.785	34.567	29.629	22.404	1'41.385	223,1	10:22'36.237
15	30.595	1'14.543	54.195	32.528	3'11.861	87,6	10:25'48.098
16	23.951	56.796	46.390	31.757	2'38.894	124,7	10:28'26.992
17	19.687	50.977	54.396	22.365	2'27.425	114,2	10:30'54.417

Tempo di gara 30'14.428

Tempo di gara 30'04.227

**24 M. DE TOFFOL (1'36.053)**

Giro	Seg.1	Seg.2	Seg.3	Seg.4	T. Giro	km/h	Local Time
1		35.343	31.021	21.121	1'51.148	<b>215,1</b>	10:02'41.338
2	13.631	33.907	29.658	21.244	1'38.440	213,0	10:04'19.778
3	13.655	33.589	29.189	20.613	1'37.046	212,2	10:05'56.824
4	13.665	33.500	28.742	20.393	1'36.300	211,8	10:07'33.124
5	<b>13.615</b>	33.564	29.077	20.566	1'36.822	211,8	10:09'09.946
6	13.684	<b>33.338</b>	28.695	20.497	1'36.214	212,6	10:10'46.160
7	13.714	33.369	28.619	<b>20.351</b>	<b>1'36.053</b>	213,0	10:12'22.213
8	13.706	33.516	<b>28.567</b>	20.483	1'36.272	211,4	10:13'58.485
9	13.747	33.418	28.796	20.493	1'36.454	212,2	10:15'34.939
10	13.717	33.489	28.794	20.594	1'36.594	212,6	10:17'11.533
11	13.721	33.476	28.962	20.415	1'36.574	211,4	10:18'48.107
12	13.699	33.371	29.423	20.515	1'37.008	210,9	10:20'25.115
13	15.185	38.002	36.624	31.384	2'01.195	189,1	10:22'26.310
14	35.201	1'13.898	55.146	32.586	3'16.831	80,6	10:25'43.141
15	24.305	55.497	46.136	32.606	2'38.544	120,9	10:28'21.685
16	19.127	51.067	54.887	24.802	2'29.883	135,5	10:30'51.568

Tempo di gara 30'01.378

**29 S. PALUMMIERI (1'33.989)**

Giro	Seg.1	Seg.2	Seg.3	Seg.4	T. Giro	km/h	Local Time
1		35.454	29.883	20.699	1'47.332	221,3	10:02'37.522
2	13.131	33.302	28.948	20.071	1'35.452	225,0	10:04'12.974
3	13.029	33.477	28.835	20.216	1'35.557	<b>228,3</b>	10:05'48.531
4	<b>12.953</b>	33.346	29.355	20.328	1'35.982	225,5	10:07'24.513
5	13.135	33.216	28.454	19.931	1'34.736	227,4	10:08'59.249
6	13.080	32.571	28.479	<b>19.923</b>	1'34.053	223,6	10:10'33.302
7	13.099	32.428	28.506	19.956	<b>1'33.989</b>	224,5	10:12'07.291
8	13.127	<b>32.408</b>	28.494	20.026	1'34.055	225,0	10:13'41.346
9	13.117	32.454	28.551	20.032	1'34.154	224,5	10:15'15.500
10	13.112	32.603	28.604	20.034	1'34.353	224,5	10:16'49.853
11	13.097	32.445	28.654	19.937	1'34.133	225,0	10:18'23.986
12	13.101	32.815	<b>28.422</b>	19.955	1'34.293	222,7	10:19'58.279
13	13.089	33.884	31.827	22.431	1'41.231	221,8	10:21'39.510
14	13.818	35.750	31.002	20.914	1'41.484	220,0	10:23'20.994
15	13.229	1'01.115	51.931	30.628	2'36.903	53,8	10:25'57.897
16	21.214	1'00.100	44.885	30.140	2'36.339	86,6	10:28'34.236
17	22.746	50.665	54.505	20.891	2'28.807	104,1	10:31'03.043

Tempo di gara 30'12.853

**33 S. MARINARO (1'34.576)**

Giro	Seg.1	Seg.2	Seg.3	Seg.4	T. Giro	km/h	Local Time
1		35.064	29.745	20.870	1'46.707	219,1	10:02'36.897
2	<b>13.103</b>	32.650	29.122	20.138	1'35.013	<b>219,5</b>	10:04'11.910
3	13.168	33.715	28.866	20.245	1'35.994	214,7	10:05'47.904
4	13.297	33.468	29.337	20.286	1'36.388	216,0	10:07'24.292
5	13.243	33.830	29.943	20.330	1'37.346	215,1	10:09'01.638
6	13.271	32.772	29.688	20.102	1'35.833	218,2	10:10'37.471
7	13.207	32.981	<b>28.623</b>	20.281	1'35.092	219,1	10:12'12.563
8	13.282	34.433	28.731	20.471	1'36.917	213,9	10:13'49.480
9	13.379	32.713	29.210	20.088	1'35.390	217,3	10:15'24.870
10	13.284	32.814	28.862	20.092	1'35.052	217,7	10:16'59.922
11	13.273	<b>32.565</b>	28.762	<b>19.976</b>	<b>1'34.576</b>	217,3	10:18'34.498
12	13.257	33.128	29.278	20.048	1'35.711	216,4	10:20'10.209
13	13.304	34.297	32.233	22.045	1'41.879	216,4	10:21'52.088
14	14.210	34.584	31.105	21.691	1'41.590	208,5	10:23'33.678
15	14.094	50.400	52.046	31.053	2'27.593	95,3	10:26'01.271
16	19.818	1'00.611	46.496	29.375	2'36.300	89,1	10:28'37.571
17	22.358	52.261	51.630	20.798	2'27.047	115,3	10:31'04.618

Tempo di gara 30'10.032

**44 S. ZELLER (1'29.798)**

Giro	Seg.1	Seg.2	Seg.3	Seg.4	T. Giro	km/h	Local Time
------	-------	-------	-------	-------	---------	------	------------

35 F. FONTANELLA (1'32.711)							
Giro	Seg.1	Seg.2	Seg.3	Seg.4	T. Giro	km/h	Local Time
1		34.922	29.359	20.282	1'45.446	216,4	10:02'35.636
2	<b>12.844</b>	32.925	28.633	19.798	1'34.200	<b>223,1</b>	10:04'09.836
3	12.991	32.243	28.735	19.675	1'33.644	<b>223,1</b>	10:05'43.480
4	12.972	32.563	28.460	19.527	1'33.522	221,3	10:07'17.002
5	12.945	33.019	28.402	19.919	1'34.285	221,3	10:08'51.287
6	13.102	32.697	28.476	20.010	1'34.285	221,8	10:10'25.572
7	13.170	32.774	28.543	20.182	1'34.669	222,7	10:12'00.241
8	13.131	32.675	28.439	19.879	1'34.124	221,3	10:13'34.365
9	13.167	32.450	28.233	20.019	1'33.869	221,8	10:15'08.234
10	13.168	32.445	28.187	19.714	1'33.514	221,8	10:16'41.748
11	13.099	<b>32.110</b>	<b>28.026</b>	<b>19.476</b>	<b>1'32.711</b>	221,8	10:18'14.459
12	13.111	32.332	28.047	19.796	1'33.286	221,3	10:19'47.745
13	13.134	33.976	32.318	23.137	1'42.565	221,8	10:21'30.310
14	13.434	33.421	30.877	21.858	1'39.590	220,4	10:23'09.900
15	13.398	1'08.640	52.491	30.653	2'45.182	54,8	10:25'55.082
16	22.876	58.942	45.825	30.298	2'37.941	99,4	10:28'33.023
17	22.288	50.515	54.311	21.659	2'28.773	97,9	10:31'01.796

Tempo di gara 30'11.606

**36 F. SOLFAROLI (1'32.515)**

Giro	Seg.1	Seg.2	Seg.3	Seg.4	T. Giro	km/h	Local Time
1		34.013	29.103	20.022	1'43.422	221,3	10:02'33.612
2	13.246	32.151	28.133	19.648	1'33.178	220,9	10:04'06.790
3	13.144	32.044	27.966	19.564	1'32.718	221,8	10:05'39.508
4	13.087	31.945	28.155	19.584	1'32.771	222,2	10:07'12.279
5	13.096	32.069	28.018	19.465	1'32.648	221,8	10:08'44.927
6	13.057	31.914	28.092	19.452	<b>1'32.515</b>	222,7	10:10'17.442
7	<b>12.998</b>	32.070	28.055	19.484	1'32.607	<b>225,5</b>	10:11'50.049
8	13.155	32.034	<b>27.949</b>	19.401	1'32.539	221,8	10:13'22.588
9	13.152	32.043	28.014	19.404	1'32.613	221,3	10:14'55.201
10	13.213	32.042	27.979	<b>19.358</b>	1'32.592	221,3	10:16'27.793
11	13.159	<b>31.903</b>	28.231	19.444	1'32.737	222,7	10:18'00.530
12	13.085	32.362	28.110	20.047	1'33.604	<b>225,5</b>	10:19'34.134
13	13.207	32.125	32.471	23.039	1'40.842	220,4	10:21'14.976
14	15.174	35.465	30.848	21.751	1'43.238	210,1	10:22'58.214
15	16.703	1'12.540	52.998	31.923	2'54.164	57,9	10:25'52.378
16	23.348	57.568	46.277	31.080	2'38.273	100,2	10:28'30.651
17	22.107	49.610	55.431	21.605	2'28.753	107,7	10:30'59.404

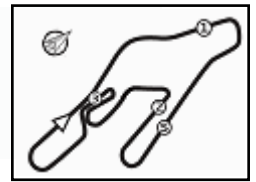
Tempo di gara 30'09.214

**42 D. PEDETTI (1'32.619)**

Giro	Seg.1	Seg.2	Seg.3	Seg.4	T. Giro	km/h	Local Time
1		34.493	29.099	19.952	1'44.080	215,1	10:02'34.270
2	<b>13.214</b>	32.331	28.331	19.610	1'33.486	<b>220,4</b>	10:04'07.756
3	13.231	32.213	28.443	19.559	1'33.446	219,1	10:05'41.202
4	13.321	32.189	28.133	19.429	1'33.072	218,2	10:07'14.274
5	13.282	32.187	28.001	19.448	1'32.918	218,2	10:08'47.192
6	13.349	32.153	28.040	19.370	1'32.912	218,2	10:10'20.104
7	13.329	<b>31.978</b>	28.008	19.304	<b>1'32.619</b>	218,6	10:11'52.723
8	13.330	32.182	27.909	19.379	1'32.800	218,2	10:13'25.523
9	13.372	32.028	27.984	19.307	1'32.691	217,7	10:14'58.214
10	13.395	32.238	27.987	19.401	1'33.021	217,3	10:16'31.235
11	13.371	32.091	<b>27.882</b>	<b>19.295</b>	1'32.639	217,7	10:18'03.874
12	13.325	32.001	27.920	19.425	1'32.671	217,3	10:19'36.545
13	13.296	32.621	31.453	22.872	1'40.242	217,7	10:21'16.787
14	15.035	35.398	30.150	21.572	1'42.155	212,6	10:22'58.942
15	16.481	1'13.445	53.182	31.256	2'54.364	57,6	10:25'53.306
16	23.326	57.742	45.949	30.974	2'37.991	105,2	10:28'31.297
17	22.172	49.862	54.990	21.901	2'28.925	103,4	10:31'00.222

Tempo di gara 30'10.032





# ACI Racing Weekend Vallelunga, 10-11 Giugno 2023

## Zinox F2000 Italian Trophy - Analisi Tempi Gara 2

Vallelunga 4.085 m

Start at 10:00'50.190

**3 / 4**

Giro	Seg.1	Seg.2	Seg.3	Seg.4	T. Giro	km/h	Local Time							
1	32.815	28.725	19.165	1'39.290	<b>230,8</b>	10:02'29.480	4	12.904	31.581	28.180	19.344	1'32.009	10:07'08.454	
2	12.707	31.465	28.031	19.012	1'31.215	229,8	10:04'00.695	5	12.922	31.914	28.648	19.259	1'32.743	10:08'41.197
3	12.707	31.157	27.567	19.051	1'30.482	228,8	10:05'31.177	6	12.943	31.525	28.424	18.963	1'31.855	10:10'13.052
4	12.728	31.172	27.412	18.920	1'30.232	227,4	10:07'01.409	7	12.903	31.599	28.092	<b>18.878</b>	<b>1'31.472</b>	10:11'44.524
5	12.707	31.095	27.356	18.856	1'30.014	227,4	10:08'31.423	8	12.923	31.658	28.239	19.043	1'31.863	10:13'16.387
6	12.743	31.096	27.377	18.846	1'30.062	227,8	10:10'01.485	9	12.981	31.844	28.101	19.220	1'32.146	10:14'48.533
7	12.744	<b>30.914</b>	27.290	18.850	<b>1'29.798</b>	228,8	10:11'31.283	10	12.988	31.897	<b>27.942</b>	19.255	1'32.082	10:16'20.615
8	12.733	31.154	27.359	18.882	1'30.128	228,8	10:13'01.411	11	12.954	<b>31.388</b>	28.476	19.389	1'32.207	10:17'52.822
9	12.784	31.060	27.211	18.847	1'29.902	227,8	10:14'31.313	12	12.963	31.886	28.314	19.145	1'32.308	10:19'25.130
10	12.792	31.103	27.609	18.947	1'30.451	227,8	10:16'01.764	13	12.928	31.914	28.930	20.279	1'34.051	10:20'59.181
11	12.733	31.211	27.199	<b>18.815</b>	<b>1'29.958</b>	227,8	10:17'31.722	14	13.376	33.504	30.677	20.712	1'38.269	10:22'37.450
12	12.759	31.180	<b>27.170</b>	18.889	1'29.998	227,4	10:19'01.720	15	30.622	1'14.505	54.107	32.866	3'12.100	10:25'49.550
13	<b>12.701</b>	31.163	27.970	21.220	1'33.054	227,4	10:20'34.774	16	23.017	56.950	46.663	31.434	2'38.064	10:28'27.614
14	16.571	37.801	33.010	28.842	1'56.224	184,9	10:22'30.998	17	19.678	51.389	54.076	21.966	2'27.109	10:30'54.723
15	33.341	1'14.338	54.809	32.665	3'15.153	106,9	10:25'46.151							
16	24.099	55.349	47.235	31.445	2'38.128	107,7	10:28'24.279							
17	19.548	51.766	55.391	23.018	2'29.723	128,1	10:30'54.002							

Tempo di gara 30'04.533

Tempo di gara 30'03.812

**46 R. PEREGO (1'30.168)**

Giro	Seg.1	Seg.2	Seg.3	Seg.4	T. Giro	km/h	Local Time
1	33.053	28.290	19.494	1'40.039	228,8	10:02'30.229	
2	12.667	31.315	27.854	19.557	1'31.393	<b>230,3</b>	10:04'01.622
3	12.688	31.253	27.584	19.132	1'30.657	228,8	10:05'32.279
4	12.678	<b>30.984</b>	27.469	19.079	1'30.210	229,8	10:07'02.489
5	<b>12.638</b>	31.725	27.508	19.007	1'30.878	227,4	10:08'33.367
6	12.727	31.234	27.368	<b>18.839</b>	<b>1'30.168</b>	227,4	10:10'03.535
7	12.722	31.198	<b>27.361</b>	19.025	1'30.306	227,8	10:11'33.841
8	12.774	31.193	27.489	18.987	1'30.443	228,3	10:13'04.284
9	12.777	31.332	27.598	18.875	1'30.582	227,4	10:14'34.866
10	12.785	31.308	27.489	19.314	1'30.896	226,9	10:16'05.762
11	12.793	31.500	28.024	19.085	1'31.402	226,4	10:17'37.164
12	12.829	31.403	27.593	19.290	1'31.115	225,5	10:19'08.279
13	12.793	31.650	28.698	21.588	1'34.729	225,5	10:20'43.008
14	14.716	36.953	33.883	25.217	1'50.769	216,0	10:22'33.777
15	31.893	1'14.532	54.119	32.823	3'13.367	84,2	10:25'47.144
16	24.175	55.173	47.257	31.307	2'37.912	105,0	10:28'25.056
17	20.181	51.031	55.148	22.643	2'29.003	126,3	10:30'54.059

Tempo di gara 30'03.869

**51 B. PELLEGRINI (1'29.683)**

Giro	Seg.1	Seg.2	Seg.3	Seg.4	T. Giro	km/h	Local Time
1	32.564	27.704	19.058	1'37.718	223,6	10:02'27.908	
2	12.933	31.715	27.343	19.080	1'31.071	226,4	10:03'58.979
3	12.784	31.168	27.178	<b>18.777</b>	1'29.907	227,8	10:05'28.886
4	<b>12.716</b>	31.060	27.047	18.951	1'29.774	228,8	10:06'58.660
5	12.757	30.808	27.247	19.008	1'29.820	227,8	10:08'28.480
6	12.830	30.851	27.218	18.784	<b>1'29.683</b>	227,4	10:09'58.163
7	12.742	<b>30.743</b>	27.295	18.941	1'29.721	<b>230,8</b>	10:11'27.884
8	12.727	30.891	27.243	19.401	1'30.262	229,8	10:12'58.146
9	12.920	31.255	<b>26.918</b>	18.917	1'30.010	225,5	10:14'28.156
10	12.905	31.305	27.133	19.193	1'30.536	225,9	10:15'58.692
11	12.919	31.139	27.300	18.951	1'30.309	226,9	10:17'29.001
12	12.894	31.117	27.026	18.949	1'29.986	225,5	10:18'58.987
13	12.831	31.220	27.490	21.670	1'33.211	225,5	10:20'32.198
14	15.989	35.806	32.961	32.058	1'56.814	207,3	10:22'29.012
15	34.460	1'13.960	55.224	32.801	3'16.445	80,4	10:25'45.457
16	23.754	55.549	46.874	31.524	2'37.701	108,1	10:28'23.158
17	19.632	50.961	56.844	21.947	2'29.384	133,0	10:30'52.542

Tempo di gara 30'02.352

**68 E. STENTELLA (1'31.472)**

Giro	Seg.1	Seg.2	Seg.3	Seg.4	T. Giro	km/h	Local Time
1	33.639	29.391	19.315	1'41.496		10:02'31.686	
2	<b>12.808</b>	32.017	28.710	19.034	1'32.569		10:04'04.255
3	12.866	31.676	28.306	19.342	1'32.190		10:05'36.445

**79 F. TURCHETTO (1'35.908)**

Giro	Seg.1	Seg.2	Seg.3	Seg.4	T. Giro	km/h	Local Time
1		35.819	30.448	20.625	1'49.082	213,9	10:02'39.272
2	<b>13.360</b>	34.163	29.608	20.417	1'37.548	216,4	10:04'16.820
3	13.371	33.390	29.009	20.404	1'36.174	216,9	10:05'52.994
4	13.450	33.892	29.154	<b>20.349</b>	1'36.845	213,0	10:07'29.839
5	13.449	33.428	28.855	20.396	1'36.128	216,9	10:09'05.967
6	13.507	33.327	28.779	20.489	1'36.102	216,4	10:10'42.069
7	13.579	34.160	28.856	20.448	1'37.043	<b>217,7</b>	10:12'19.112
8	13.541	34.212	28.829	20.375	1'36.957	<b>217,7</b>	10:13'56.069
9	13.537	<b>33.282</b>	28.871	20.594	1'36.284	216,0	10:15'32.353
10	13.492	33.305	<b>28.696</b>	20.415	<b>1'35.908</b>	216,0	10:17'08.261
11	13.537	33.463	28.863	20.485	1'36.348	215,6	10:18'44.609
12	13.489	33.497	28.847	20.538	1'36.371	215,1	10:20'20.980
13	13.653	34.373	29.562	21.213	1'38.801	213,0	10:21'59.781
14	13.798	34.804	29.807	21.381	1'39.790	211,8	10:23'39.571
15	13.901	47.165	51.853	30.632	2'23.551	80,7	10:26'03.122
16	20.399	1'00.524	46.407	29.345	2'36.675	110,0	10:28'39.797
17	22.314	52.636	51.224	21.265	2'27.439	115,6	10:31'07.236

Tempo di gara 30'17.046

**81 G. PEDETTI (1'33.220)**

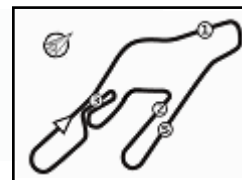
Giro	Seg.1	Seg.2	Seg.3	Seg.4	T. Giro	km/h	Local Time
1		34.746	29.784	20.735	1'46.824	220,0	10:02'37.014
2	13.448	32.618	28.982	20.022	1'35.070	<b>223,6</b>	10:04'12.084
3	13.190	33.916	28.744	20.207	1'36.057	218,6	10:05'48.141
4	13.230	32.618	28.401	19.713	1'33.962	221,3	10:07'22.103
5	13.123	32.098	28.702	19.914	1'33.837	220,0	10:08'55.940
6	13.212	<b>31.944</b>	28.504	<b>19.666</b>	1'33.326	222,2	10:10'29.266
7	13.164	31.983	28.450	19.689	1'33.286	222,2	10:12'02.552
8	13.131	32.269	28.730	19.690	1'33.820	222,2	10:13'36.372
9	13.198	32.371	28.635	19.737	1'33.941	221,3	10:15'10.313
10	13.143	32.134	28.564	19.737	1'33.578	221,8	10:16'43.891
11	13.137	32.027	<b>28.352</b>	19.704	<b>1'33.220</b>	221,8	10:18'17.111
12	13.100	31.985	28.688	19.789	1'33.562	221,8	10:19'50.673
13	<b>13.098</b>	32.372	32.162	22.464	1'40.096	221,3	10:21'30.769
14	13.696	33.512	30.599	21.628	1'39.435	221,3	10:23'10.204
15	13.901	1'09.866	51.778	30.423	2'45.968	57,1	10:25'56.172
16	22.310	59.605	45.305	30.420	2'37.640	82,2	10:28'33.812
17	21.992	50.842	54.191	21.232	2'28.257	93,1	10:31'02.069

Tempo di gara 30'11.879

**83 D. RADRIZZANI (1'34.607)**

Giro	Seg.1	Seg.2	Seg.3	Seg.4	T. Giro	km/h	Local Time
1		35.704	30.684	20.896	1'50.413	218,6	10:02'40.603
2	13.568	34.066	29.266	20.254	1'37.154	<b>220,0</b>	10:04'17.757
3	13.246	33.710	28.869	19.877	1'35.702	216,4	10:05'53.459
4	13.170	32.960	28.680	19.903	1'34.713	217,7	10:07'28.172
5	<b>13.039</b>	33.199	28.763	<b>19.765</b>	1'34.766	219,5	10:09'02.938
6	13.171	32.777	28.915	20.015	1'34.878	218,2	10:10'37.816





Vallelunga 4.085 m

## ACI Racing Weekend Vallelunga, 10-11 Giugno 2023

### Zinox F2000 Italian Trophy - Analisi Tempi Gara 2

Start at 10:00'50.190

**4 / 4**

7	13.046	33.003	28.727	20.148	1'34.924	<b>220,0</b>	10:12'12.740	17	19.023	51.261	57.034	22.528	2'29.846	136,2	10:30'52.180
8	13.193	33.109	<b>28.199</b>	20.106	<b>1'34.607</b>	216,9	10:13'47.347								Tempo di gara 30'01.990
9	13.364	33.085	28.559	20.198	1'35.206	216,9	10:15'22.553								
10	13.443	33.213	28.285	20.082	1'35.023	215,6	10:16'57.576								
11	13.343	33.061	28.441	20.164	1'35.009	216,0	10:18'32.585								

Tempo di gara 17'42.395

**89 S. PADOVANI (1'38.555)**

Giro	Seg.1	Seg.2	Seg.3	Seg.4	T. Giro	km/h	Local Time
1		35.757	30.451	21.909	1'52.457	213,0	10:02'42.647
2	13.576	34.920	29.840	21.466	1'39.802	215,6	10:04'22.449
3	13.551	34.843	29.402	21.639	1'39.435	214,7	10:06'01.884
4	13.563	34.774	29.300	<b>21.226</b>	1'38.863	214,3	10:07'40.747
5	<b>13.539</b>	34.928	29.390	21.594	1'39.451	213,0	10:09'20.198
6	13.577	<b>34.393</b>	<b>29.236</b>	21.349	<b>1'38.555</b>	215,1	10:10'58.753
7	13.625	34.494	29.237	21.508	1'38.864	215,6	10:12'37.617
8	13.641	34.602	29.275	21.413	1'38.931	215,1	10:14'16.548
9	13.651	34.488	30.919	24.060	1'43.118	214,7	10:15'59.666
10	13.696	36.072	30.371	21.799	1'41.938	214,3	10:17'41.604
11	13.702	35.059	29.406	21.353	1'39.520	<b>216,0</b>	10:19'21.124
12	13.559	34.539	30.903	22.027	1'41.028	213,4	10:21'02.152
13	14.272	35.536	30.491	22.554	1'42.853	213,9	10:22'45.005
14	25.356	1'13.919	54.132	32.500	3'05.907	71,6	10:25'50.912
15	23.026	56.592	46.716	31.585	2'37.919	100,8	10:28'28.831
16	19.662	50.774	54.500	22.637	2'27.573	126,0	10:30'56.404

Tempo di gara 30'06.214

**95 C. CARAMUSCIA (1'34.035)**

Giro	Seg.1	Seg.2	Seg.3	Seg.4	T. Giro	km/h	Local Time
1		35.492	30.118	21.117	1'48.388	224,5	10:02'38.578
2	<b>13.002</b>	34.617	28.628	20.272	1'36.519	222,2	10:04'15.097
3	13.191	33.074	28.525	20.040	1'34.830	222,7	10:05'49.927
4	13.064	32.858	28.903	20.334	1'35.159	225,5	10:07'25.086
5	13.007	33.714	29.771	20.197	1'36.689	<b>226,9</b>	10:09'01.775
6	13.344	32.869	28.513	20.184	1'34.910	225,5	10:10'36.685
7	13.115	32.810	<b>28.234</b>	20.110	1'34.269	223,6	10:12'10.954
8	13.172	32.755	28.265	<b>19.843</b>	<b>1'34.035</b>	222,7	10:13'44.989
9	13.157	32.713	28.518	19.946	1'34.334	221,8	10:15'19.323
10	13.128	32.686	28.296	19.980	1'34.090	222,7	10:16'53.413
11	13.109	<b>32.639</b>	28.587	20.117	1'34.452	222,7	10:18'27.865
12	13.078	32.750	28.426	20.009	1'34.263	221,3	10:20'02.128
13	13.069	33.509	30.300	21.621	1'38.499	223,1	10:21'40.627
14	13.831	35.828	31.082	20.721	1'41.462	220,9	10:23'22.089
15	13.293	1'01.398	51.692	30.764	2'37.147	56,3	10:25'59.236
16	21.241	1'00.313	45.689	29.883	2'37.126	90,7	10:28'36.362
17	22.024	51.957	52.975	20.806	2'27.762	114,4	10:31'04.124

Tempo di gara 30'13.934

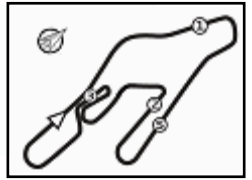
**131 F. GALLI (1'29.580)**

Giro	Seg.1	Seg.2	Seg.3	Seg.4	T. Giro	km/h	Local Time
1		32.531	27.756	18.875	1'38.085	228,8	10:02'28.275
2	<b>12.631</b>	31.136	27.310	19.027	1'30.104	227,4	10:03'58.379
3	12.780	30.966	27.105	19.159	1'30.010	229,8	10:05'28.389
4	12.840	30.937	26.992	<b>18.811</b>	<b>1'29.580</b>	228,8	10:06'57.969
5	12.762	31.033	27.151	18.885	1'29.831	228,3	10:08'27.800
6	12.785	30.945	27.214	18.848	1'29.792	228,8	10:09'57.592
7	12.788	30.957	27.088	18.927	1'29.760	<b>230,3</b>	10:11'27.352
8	12.797	<b>30.882</b>	27.028	19.035	1'29.742	229,8	10:12'57.094
9	12.834	31.019	<b>26.962</b>	19.127	1'29.942	228,8	10:14'27.036
10	12.820	31.055	27.291	19.055	1'30.221	228,8	10:15'57.257
11	12.794	31.027	27.160	19.104	1'30.085	229,3	10:17'27.342
12	12.807	31.396	27.145	19.023	1'30.371	227,8	10:18'57.713
13	12.798	31.138	27.805	20.462	1'32.203	229,3	10:20'29.916
14	15.029	37.533	33.457	31.871	1'57.890	200,7	10:22'27.806
15	35.085	1'13.592	55.166	32.613	3'16.456	94,0	10:25'44.262
16	24.183	55.466	46.612	31.811	2'38.072	113,9	10:28'22.334

11/06/2023

P = Box In/Out - C = Tempo Invalidato





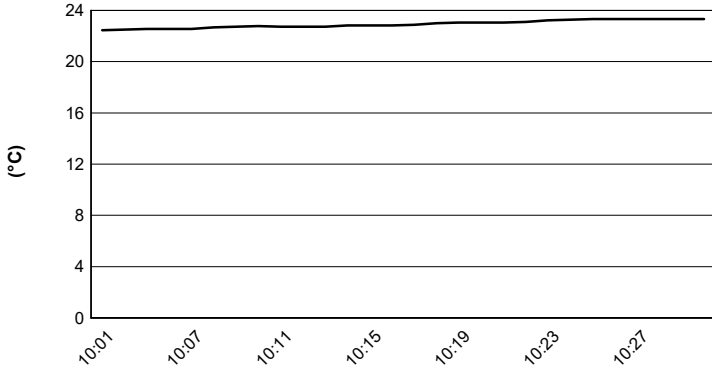
Vallelunga 4.085 m

# ACI Racing Weekend Vallelunga, 10-11 Giugno 2023

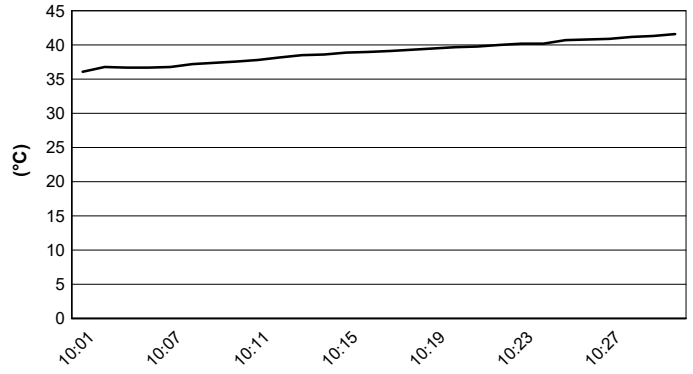
## Zinox F2000 Italian Trophy - Meteo Gara 2

Session started 10:01 - Session ended 10:31

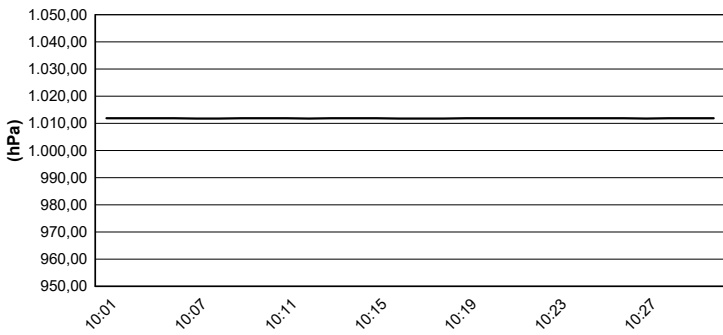
### Air Temperature



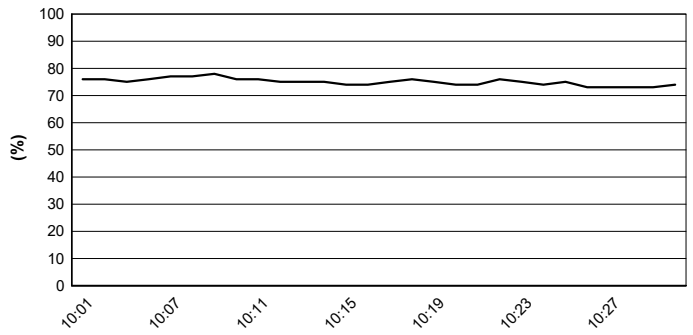
### Track Temperature



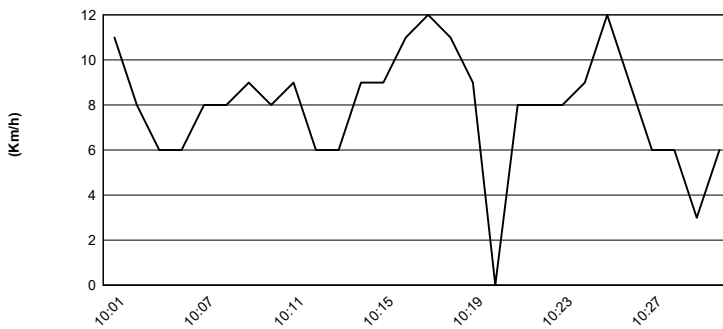
### Air Pressure



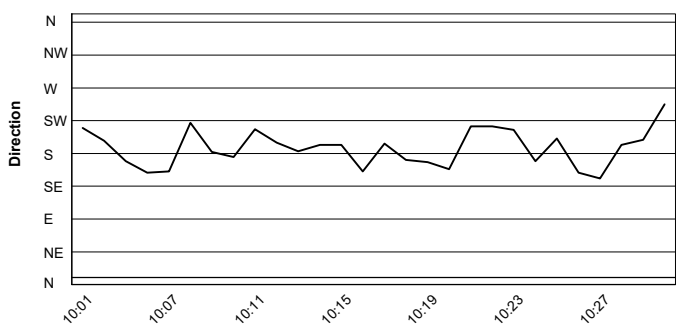
### Humidity



### Wind Speed



### Wind Direction



11/06/2023

