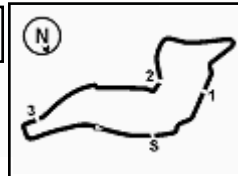

ACI Racing Weekend Imola, 22-23 Aprile 2023
Zinox F2000 Formula Trophy - Griglia Gara 2 (Durata: 25' +1 Giro)

83	RADRIZZANI D. Emotion Motorsport	Dallara		34	CONTI S. Ruote Scoperte Motorsport	Tatuus 2'06.562	17
68	STENTELLA E. TVS Motorsport	Dallara 1'55.735		10	NODA J. Noda Racing	Dallara 1'57.221	16
89	PADOVANI S. Padovani Corse	Tatuus 1'56.869		90	RINALDI A. Sud Motorsport	Dallara 1'54.891	15
125	SISKA R. Franz Woss Racing	Tatuus 1'54.357		16	IMMORDINO M. Derva Corse	Tatuus 1'51.866	14
33	MARINARO S. Sud Motorsport	Dallara 1'50.424		24	DE TOFFOL M. Derva Corse	Tatuus 1'50.006	13
12	VAGLIO U. Living KC	Dallara 1'49.597		2	BALESTRINI L. Viola Formula Racing	Tatuus 1'49.318	12
28	BERTO G. BMG Racing	Dallara 1'49.316		79	TURCHETTO F. Ruote Scoperte Motorsport	Tatuus 1'48.653	11
20	LARSEN S. HT Powertrain	Dallara 1'48.204		75	SHIBI M. Racing in Italy	Dallara 1'47.662	10
11	TANCREDI C. Team Tramonti Corse	Dallara 1'46.995		36	SOLFAROLI F. Facondini Racing	Dallara 1'46.904	9
95	CARAMUSCIA C. Derva Corse	Tatuus 1'46.507		30	BANCHEREAU S. Neri Autosport	Dallara 1'46.141	8
5	SARTORI K. Speed Motor	Tatuus 1'45.977		29	PALUMMIERI S. PLMRacing	Tatuus 1'45.914	7
42	PEDETTI D. Nannini Racing	Dallara 1'45.247		39	BONANOMI E. Team Automobile Tricolore	Dallara 1'45.169	6
27	BELLEZZA P. Bellspeed	Dallara 1'44.874		3	TOBLER M. Jo Zeller Racing	Dallara 1'44.059	5
6	MILANI E. Facondini Racing	Dallara 1'43.512		14	BENALLI A. Puresport	Dallara 1'42.970	4
51	PELLEGRINI B. HT Powertrain	Dallara 1'41.969		131	GALLI F. G Motorsport	Dallara 1'41.577	3
46	PEREGO R. Team Perego	Dallara 1'41.365		44	ZELLER S. Jo Zeller Racing	Dallara 1'40.922	2
8	RASERO D. Puresport	Dallara 1'40.852		1	BERTA B. Franz Woss Racing	Dallara 1'39.443	1

Il concorrente n. 68 (Stentella E.) è stato retrocesso di due posizioni in griglia con decisione n. 4 dei CC.SS.



ACI Racing Weekend Imola, 22-23 Aprile 2023

Zinox F2000 Formula Trophy - Classifica Gara 2

Giri 13 = 63,817 km - Media 143,319 km/h - Tempo di gara 26'43.011

Imola Circuit 4.909 m

Num.	Conditore	Naz	Concorrente	Team	Auto	Classe	Giri	Tempo	Dist.	Rel.	Giro Veloce
1	1 BERTA Benjamin	HUN	Franz Woss Racing	Franz Woss Racing	Dallara F317	PLAT	13	26'43.011		13	1'39.188
2	44 ZELLER Sandro	CHE	Jo Zeller Racing	Jo Zeller Racing	Dallara F316	PLAT	13	26'45.610	2.599	2.599	4 1'39.461
3	51 PELLEGRINI Bernardo	ITA	Pellegrini Bernardo	HT Powertrain	Dallara F320	SF	13	26'46.361	3.350	0.751	13 1'40.390
4	10 NODA Juju	JPN	Noda Racing	Noda Racing	Dallara F320	SF	13	26'46.423	3.412	0.062	13 1'40.111
5	46 PEREGO Riccardo	ITA	Perego Riccardo	Team Perego	Dallara F317	PLAT	13	26'51.574	8.563	5.151	3 1'41.317
6	14 BENALLI Andrea	ITA	Benalli Andrea	Puresport	Dallara F309	GOLD	13	26'54.465	11.454	2.891	13 1'42.728
7	6 MILANI Enrico	ITA	Milani Enrico	Facondini Racing	Dallara F308	GOLD	13	26'55.175	12.164	0.710	4 1'42.895
8	42 PEDETTI Davide	ITA	Pedetti Davide	Nannini Racing	Dallara F317	GOLD	13	26'57.373	14.362	2.198	13 1'43.835
9	30 BANCHEREAU Sebastien	ITA	Banchereau Sebastien	Neri Autosport	Dallara F310	GOLD	13	27'00.086	17.075	2.713	12 1'45.225
10	39 BONANOMI Edoardo	ITA	Bonanomi Edoardo	Team Automobile Tricolore	Dallara F312	GOLD	13	27'02.576	19.565	2.490	4 1'44.547
11	27 BELLEZZA Patrick	ITA	Bellezza Patrick	Bellspeed	Dallara F300	SILV	13	27'05.112	22.101	2.536	4 1'45.916
12	11 TANCREDI Carmine	ITA	Tancredi Carmine	Team Tramonti Corse	Dallara F308	BRONZ	13	27'05.755	22.744	0.643	13 1'46.181
13	36 SOLFAROLI Francesco	ITA	Solfaroli Francesco	Facondini Racing	Dallara F317	PLAT	13	27'06.777	23.766	1.022	4 1'45.486
14	83 RADRIZZANI Daniele	ITA	Radrizzani Daniele	Emotion Motorsport	Dallara F317	PLAT	13	27'08.392	25.381	1.615	13 1'46.469
15	68 STENTELLA Enzo	ITA	Stentella Enzo	TVS Motorsport	Dallara F320	SF	13	27'09.758	26.747	1.366	4 1'45.905
16	29 PALUMMIERI Stefano	ITA	Palummieri Stefano	PLMRacing	Tatuus FR 2.0	OPEN	13	27'11.637	28.626	1.879	4 1'48.324
17	5 SARTORI Karim	ITA	Sartori Karim	Speed Motor	Tatuus FR 2.0	OPEN	13	27'11.789	28.778	0.152	3 1'46.973
18	2 BALESTRINI Laurence	ITA	Balestrini Laurence	Viola Formula Racing	Tatuus FR 2.0	OPEN	13	27'13.004	29.993	1.215	13 1'48.558
19	79 TURCHETTO Fabio	ITA	Turchetto Fabio	Ruote Scoperte Motorsport	Tatuus FR 2.0	LIGHT	13	27'14.251	31.240	1.247	12 1'48.814
20	12 VAGLIO Umberto	ITA	Vaglio Umberto	Living KC	Dallara F308	SILV	13	27'15.683	32.672	1.432	4 1'48.753
21P	95 CARAMUSCIA Christian	ITA	Caramuscia Christian	Derva Corse	Tatuus FR 2.0	OPEN	13	27'16.362	33.351	0.679	4 1'45.509
22	24 DE TOFFOL Marco	ITA	De Toffol Marco	Derva Corse	Tatuus FR 2.0	LIGHT	13	27'17.218	34.207	0.856	13 1'49.740
23	131 GALLI Francesco	ITA	Galli Francesco	G Motorsport	Dallara F320	SF	13	27'17.547	34.536	0.329	9 1'42.056
24	90 RINALDI Antonino Marco	ITA	Rinaldi Antonino Marco	Sud Motorsport	Dallara F302	GOLD	13	27'18.937	35.926	1.390	12 1'49.812
25	28 BERTO Giorgio	ITA	Berto Giorgio	BMG Racing	Dallara F308	SILV	13	27'20.494	37.483	1.557	4 1'50.270
26	16 IMMORDINO Matteo	ITA	Immordino Matteo	Derva Corse	Tatuus FR 2.0	OPEN	13	27'21.119	38.108	0.625	13 1'50.098
27	89 PADOVANI Simone	ITA	Padovani Simone	Padovani Corse	Tatuus FR 2.0	LIGHT	13	27'26.583	43.572	5.464	12 1'51.398
28	125 SSKA Robert	AUT	Franz Woss Racing	Franz Woss Racing	Tatuus FR 2.0		13	27'32.347	49.336	5.764	12 1'52.947
29	33 MARINARO Salvatore	ITA	Marinara Salvatore	Sud Motorsport	Dallara F310	SILV	12	25'20.522	1 Giro	1 Giro	4 1'45.517
30	34 CONTI Sergio	ITA	Conti Sergio	Ruote Scoperte Motorsport	Tatuus F4	ENTRY	12	27'46.463	1 Giro	2'25.941	11 1'59.796
----- Non Classificati -----											
RIT	75 SHIBI Mei	ITA	Shibi Mei	Racing in Italy	Dallara F308	PLAT	8	16'41.443	5 Giri		4 1'46.120
RITP	20 LARSEN Stig	DNK	Larsen Stig	HT Powertrain	Dallara F317	PLAT	8	16'51.101	5 Giri		4 1'45.744
RIT	8 RASERO Dino	ITA	Rasero Dino	Puresport	Dallara F320	SF	4	6'52.129	9 Giri		2 1'41.508
RIT	3 TOBLER Marcel	CHE	Jo Zeller Racing	Jo Zeller Racing	Dallara F308		0				

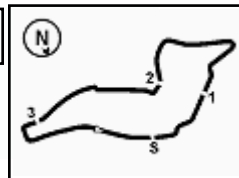
Partenti: 34 Classificati: 30 Non Classificati: 0 Ritirati: 4 Non Partiti: 0

Giro Veloce N. 13 Num. 1 Benjamin Berta Tempo 1'39.188 Media. 178,171 Km/h

Umidità	41%	ARIA	24°C
Condizioni	DRY	Pista	33°C

Penalty and Infringment

 12.46 **20 S. LARSEN** Time Penalty 10 sec. for Stewards decision n. 5
 12.48 **95 C. CARAMUSCIA** Time Penalty 10 sec. for Stewards decision n. 6



ACI Racing Weekend Imola, 22-23 Aprile 2023

Zinox F2000 Formula Trophy - Classifica di Classe Gara 2

Classe Bronze

Giri 13 = 63,817 km - Media 141,314 km/h - Tempo di gara 27'05.755

Num.	Conditore	Naz	Concorrente	Team	Auto	Giri	Tempo	Dist.	Rel.	Giro Veloce	
1	11	TANCREDI	Carmine	ITA	Tancredi Carmine	Team Tramonti Corse	Dallara F308	13	27'05.755	13	1'46.181

Partenti: 1 Classificati: 1 Non Classificati: 0 Ritirati: 0 Non Partiti: 0

Giro Veloce N. 13 Num. 11 Carmine Tancredi Tempo 1'46.181 Media. 166,437 Km/h

Classe Entry Level

Giri 12 = 58,908 km - Media 127,257 km/h - Tempo di gara 27'46.463

Num.	Conditore	Naz	Concorrente	Team	Auto	Giri	Tempo	Dist.	Rel.	Giro Veloce	
1	34	CONTI	Sergio	ITA	Conti Sergio	Ruote Scoperte Motorsport	Tatuus F4	12	27'46.463	11	1'59.796

Partenti: 1 Classificati: 1 Non Classificati: 0 Ritirati: 0 Non Partiti: 0

Giro Veloce N. 11 Num. 34 Sergio Conti Tempo 1'59.796 Media. 147,521 Km/h

Classe Gold

Giri 13 = 63,817 km - Media 142,302 km/h - Tempo di gara 26'54.465

Num.	Conditore	Naz	Concorrente	Team	Auto	Giri	Tempo	Dist.	Rel.	Giro Veloce			
1	14	BENALLI	Andrea	ITA	Benalli Andrea	Puresport	Dallara F309	13	26'54.465	13	1'42.728		
2	6	MILANI	Enrico	ITA	Milani Enrico	Facondini Racing	Dallara F308	13	26'55.175	0.710	0.710	4	1'42.895
3	42	PEDETTI	Davide	ITA	Pedetti Davide	Nannini Racing	Dallara F317	13	26'57.373	2.908	2.198	13	1'43.835
4	30	BANCHEREAU	Sebastien	ITA	Banchereau Sebastien	Neri Autosport	Dallara F310	13	27'00.086	5.621	2.713	12	1'45.225
5	39	BONANOMI	Edoardo	ITA	Bonanomi Edoardo	Team Automobile Tricolore	Dallara F312	13	27'02.576	8.111	2.490	4	1'44.547
6	90	RINALDI	Antonino Marco	ITA	Rinaldi Antonino Marco	Sud Motorsport	Dallara F302	13	27'18.937	24.472	16.361	12	1'49.812

Partenti: 6 Classificati: 6 Non Classificati: 0 Ritirati: 0 Non Partiti: 0

Giro Veloce N. 13 Num. 14 Andrea Benalli Tempo 1'42.728 Media. 172,031 Km/h

Classe Light

Giri 13 = 63,817 km - Media 140,579 km/h - Tempo di gara 27'14.251

Num.	Conditore	Naz	Concorrente	Team	Auto	Giri	Tempo	Dist.	Rel.	Giro Veloce			
1	79	TURCHETTO	Fabio	ITA	Turchetto Fabio	Ruote Scoperte Motorsport	Tatuus FR 2.0	13	27'14.251			12	1'48.814
2	24	DE TOFFOL	Marco	ITA	De Toffol Marco	Derva Corse	Tatuus FR 2.0	13	27'17.218	2.967	2.967	13	1'49.740
3	89	PADOVANI	Simone	ITA	Padovani Simone	Padovani Corse	Tatuus FR 2.0	13	27'26.583	12.332	9.365	12	1'51.398

Partenti: 3 Classificati: 3 Non Classificati: 0 Ritirati: 0 Non Partiti: 0

Giro Veloce N. 12 Num. 79 Fabio Turchetto Tempo 1'48.814 Media. 162,409 Km/h

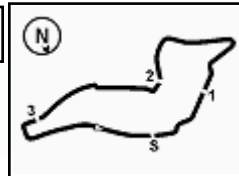
Classe Open

Giri 13 = 63,817 km - Media 140,804 km/h - Tempo di gara 27'11.637

Num.	Conditore	Naz	Concorrente	Team	Auto	Giri	Tempo	Dist.	Rel.	Giro Veloce			
1	29	PALUMMIERI	Stefano	ITA	Palummieri Stefano	PLMRacing	Tatuus FR 2.0	13	27'11.637			4	1'48.324
2	5	SARTORI	Karim	ITA	Sartori Karim	Speed Motor	Tatuus FR 2.0	13	27'11.789	0.152	0.152	3	1'46.973
3	2	BALESTRINI	Laurence	ITA	Balestrini Laurence	Viola Formula Racing	Tatuus FR 2.0	13	27'13.004	1.367	1.215	13	1'48.558
4P	95	CARAMUSCIA	Christian	ITA	Caramuscia Christian	Derva Corse	Tatuus FR 2.0	13	27'16.362	4.725	3.358	4	1'45.509
5	16	IMMORDINO	Matteo	ITA	Immordino Matteo	Derva Corse	Tatuus FR 2.0	13	27'21.119	9.482	4.757	13	1'50.098

Partenti: 5 Classificati: 5 Non Classificati: 0 Ritirati: 0 Non Partiti: 0

Giro Veloce N. 4 Num. 95 Christian Caramuscia Tempo 1'45.509 Media. 167,497 Km/h


ACI Racing Weekend Imola, 22-23 Aprile 2023
Zinox F2000 Formula Trophy - Classifica di Classe Gara 2
Classe Platinum

Giri 13 = 63,817 km - Media 143,319 km/h - Tempo di gara 26'43.011

Num.	Conduattore	Naz	Concorrente	Team	Auto	Giri	Tempo	Dist.	Rel.	Giro Veloce
1	1 BERTA Benjamin	HUN	Franz Woss Racing	Franz Woss Racing	Dallara F317	13	26'43.011			13 1'39.188
2	44 ZELLER Sandro	CHE	Jo Zeller Racing	Jo Zeller Racing	Dallara F316	13	26'45.610	2.599	2.599	4 1'39.461
3	46 PEREGO Riccardo	ITA	Perego Riccardo	Team Perego	Dallara F317	13	26'51.574	8.563	5.964	3 1'41.317
4	36 SOLFAROLI Francesco	ITA	Solfaroli Francesco	Facondini Racing	Dallara F317	13	27'06.777	23.766	15.203	4 1'45.486
5	83 RADRIZZANI Daniele	ITA	Radrizzani Daniele	Emotion Motorsport	Dallara F317	13	27'08.392	25.381	1.615	13 1'46.469
----- Non Classificati -----										
RIT	75 SHIBI Mei	ITA	Shibi Mei	Racing in Italy	Dallara F308	8	16'41.443	5 Giri		4 1'46.120
RITP	20 LARSEN Stig	DNK	Larsen Stig	HT Powertrain	Dallara F317	8	16'51.101	5 Giri		4 1'45.744

Partenti: 7 Classificati: 5 Non Classificati: 0 Ritirati: 2 Non Partiti: 0

Giro Veloce N. 13 Num. 1 Benjamin Berta Tempo 1'39.188 Media. 178,171 Km/h

Classe Super Formula

Giri 13 = 63,817 km - Media 143,020 km/h - Tempo di gara 26'46.361

Num.	Conduattore	Naz	Concorrente	Team	Auto	Giri	Tempo	Dist.	Rel.	Giro Veloce
1	51 PELLEGRINI Bernardo	ITA	Pellegrini Bernardo	HT Powertrain	Dallara F320	13	26'46.361			13 1'40.390
2	10 NODA Juju	JPN	Noda Racing	Noda Racing	Dallara F320	13	26'46.423	0.062	0.062	13 1'40.111
3	68 STENTELLA Enzo	ITA	Stentella Enzo	TVS Motorsport	Dallara F320	13	27'09.758	23.397	23.335	4 1'45.905
4	131 GALLI Francesco	ITA	Galli Francesco	G Motorsport	Dallara F320	13	27'17.547	31.186	7.789	9 1'42.056
----- Non Classificati -----										
RIT	8 RASERO Dino	ITA	Rasero Dino	Puresport	Dallara F320	4	6'52.129	9 Giri		2 1'41.508

Partenti: 5 Classificati: 4 Non Classificati: 0 Ritirati: 1 Non Partiti: 0

Giro Veloce N. 13 Num. 10 Juju Noda Tempo 1'40.111 Media. 176,528 Km/h

Classe Silver

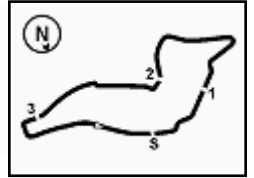
Giri 13 = 63,817 km - Media 141,369 km/h - Tempo di gara 27'05.112

Num.	Conduattore	Naz	Concorrente	Team	Auto	Giri	Tempo	Dist.	Rel.	Giro Veloce
1	27 BELLEZZA Patrick	ITA	Bellezza Patrick	Bellspeed	Dallara F300	13	27'05.112			4 1'45.916
2	12 VAGLIO Umberto	ITA	Vaglio Umberto	Living KC	Dallara F308	13	27'15.683	10.571	10.571	4 1'48.753
3	28 BERTO Giorgio	ITA	Berto Giorgio	BMG Racing	Dallara F308	13	27'20.494	15.382	4.811	4 1'50.270
4	33 MARINARO Salvatore	ITA	Marinaro Salvatore	Sud Motorsport	Dallara F310	12	25'20.522	1 Giro	1 Giro	4 1'45.517

Partenti: 4 Classificati: 4 Non Classificati: 0 Ritirati: 0 Non Partiti: 0

Giro Veloce N. 4 Num. 33 Salvatore Marinaro Tempo 1'45.517 Media. 167,484 Km/h

Umidità	41%	ARIA	24°C
Condizioni	DRY	Pista	33°C



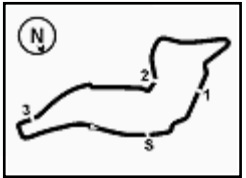
Imola Circuit 4.909 m

ACI Racing Weekend Imola, 22-23 Aprile 2023

Zinox F2000 Formula Trophy - Contagiri Gara 2

Giro													
	1	2	3	4	5	6	7	8	9	10	11	12	13
1	1	1	1	1	1	1	1	1	1	1	1	1	1
2	44	44	44	44	44	44	44	44	44	44	44	44	44
3	46	46	46	46	46	46	46	46	51	51	51	51	51
4	8	8	8	8	51	51	51	51	46	10	10	10	10
5	51	51	51	51	6	6	6	6	10	46	46	46	46
6	6	6	6	6	42	42	42	10	6	6	131	14	14
7	27	27	42	42	39	39	39	42	131	131	6	6	6
8	42	42	39	39	27	27	95	39	42	42	42	42	42
9	30	39	27	27	95	95	27	131	30	14	14	30	30
10	39	30	30	30	36	36	20	95	14	30	30	39	39
11	95	95	95	95	30	30	36	30	95	95	95	27	27
12	29	36	36	36	20	20	10	27	27	27	27	95	11
13	36	29	20	20	10	10	30	20	39	39	39	11	95
14	11	11	29	75	75	75	75	11	11	11	11	36	36
15	20	20	75	10	131	131	131	14	36	36	36	33	83
16	75	75	11	131	14	14	14	36	29	29	29	29	68
17	2	2	14	14	29	29	29	11	68	33	33	83	29
18	79	68	10	29	11	11	11	29	33	68	68	68	5
19	68	14	131	11	68	68	68	33	83	83	83	5	2
20	33	33	68	68	33	33	33	68	5	5	5	2	79
21	14	10	33	33	83	83	83	83	2	2	2	79	12
22	28	79	2	83	2	2	2	5	79	79	79	12	24
23	12	131	83	2	5	5	5	2	12	12	12	24	131
24	83	83	79	5	79	79	79	79	24	24	24	28	90
25	24	28	5	79	12	12	12	12	28	28	28	90	28
26	131	12	12	12	28	28	28	28	90	90	90	16	16
27	125	5	28	28	24	24	24	24	16	16	16	89	89
28	10	24	24	24	125	125	125	90	89	89	89	131	125
29	89	125	125	125	90	90	90	125	125	125	125	125	
30	5	89	89	90	89	89	89	16	34	34	34	34	
31	90	90	90	89	16	16	16	89					
32	34	16	16	16	34	34	34						
33	16	34	34	34									

Final Result		
1	1 BERTA B.	Giri 13
2	44 ZELLER S.	2.599
3	51 PELLEGRINI B.	3.350
4	10 NODA J.	3.412
5	46 PEREGO R.	8.563
6	14 BENALLI A.	11.454
7	6 MILANI E.	12.164
8	42 PEDETTI D.	14.362
9	30 BANCHEREAU S.	17.075
10	39 BONANOMI E.	19.565
11	27 BELLEZZA P.	22.101
12	11 TANCREDI C.	22.744
13	36 SOLFAROLI F.	23.766
14	83 RADRIZZANI D.	25.381
15	68 STENTELLA E.	26.747
16	29 PALUMMIERI S.	28.626
17	5 SARTORI K.	28.778
18	2 BALESTRINI L.	29.993
19	79 TURCHETTO F.	31.240
20	12 VAGLIO U.	32.672
21	95 CARAMUSCIA C. (P)	33.351
22	24 DE TOFFOL M.	34.207
23	131 GALLI F.	34.536
24	90 RINALDI A.	35.926
25	28 BERTO G.	37.483
26	16 IMMORDINO M.	38.108
27	89 PADOVANI S.	43.572
28	125 SISKA R.	49.336
29	33 MARINARO S.	1 Giro
30	34 CONTI S.	1 Giro
RIT	75 SHIBI M.	5 Giri
RIT	20 LARSEN S. (P)	5 Giri
RIT	8 RASERO D.	9 Giri
RIT	3 TOBLER M.	



ACI Racing Weekend Imola, 22-23 Aprile 2023

Zinox F2000 Formula Trophy - Best Sectors & Speed Gara 2

CLASSIFICA

1	1 BERTA Benjamin	Dallara F317	Giri 13
2	44 ZELLER Sandro	Dallara F316	2.599
3	51 PELLEGRINI Bernardo	Dallara F320	3.350
4	10 NODA Juju	Dallara F320	3.412
5	46 PEREGO Riccardo	Dallara F317	8.563
6	14 BENALLI Andrea	Dallara F309	11.454
7	6 MILANI Enrico	Dallara F308	12.164
8	42 PEDETTI Davide	Dallara F317	14.362
9	30 BANCHEREAU Sebastien	Dallara F310	17.075
10	39 BONANOMI Edoardo	Dallara F312	19.565
11	27 BELLEZZA Patrick	Dallara F300	22.101
12	11 TANCREDI Carmine	Dallara F308	22.744
13	36 SOLFAROLI Francesco	Dallara F317	23.766
14	83 RADRIZZANI Daniele	Dallara F317	25.381
15	68 STENTELLA Enzo	Dallara F320	26.747
16	29 PALUMMIERI Stefano	Tatuus FR 2.0	28.626
17	5 SARTORI Karim	Tatuus FR 2.0	28.778
18	2 BALESTRINI Laurence	Tatuus FR 2.0	29.993
19	79 TURCHETTO Fabio	Tatuus FR 2.0	31.240
20	12 VAGLIO Umberto	Dallara F308	32.672
21	95 CARAMUSCIA Christian	Tatuus FR 2.0	33.351
22	24 DE TOFFOL Marco	Tatuus FR 2.0	34.207
23	131 GALLI Francesco	Dallara F320	34.536
24	90 RINALDI Antonino Marco	Dallara F302	35.926
25	28 BERTO Giorgio	Dallara F308	37.483
26	16 IMMORDINO Matteo	Tatuus FR 2.0	38.108
27	89 PADOVANI Simone	Tatuus FR 2.0	43.572
28	125 SISKI Robert	Tatuus FR 2.0	49.336
29	33 MARINARO Salvatore	Dallara F310	1 Giro
30	34 CONTI Sergio	Tatuus F4	1 Giro
R/T	75 SHIBI Mei	Dallara F308	5 Giri
R/T	20 LARSEN Stig	Dallara F317	5 Giri
R/T	8 RASERO Dino	Dallara F320	9 Giri
R/T	3 TOBLER Marcel	Dallara F308	

SPEED

1	14 BENALLI Andrea	Dallara F309	260,2
2	10 NODA Juju	Dallara F320	257,1
3	75 SHIBI Mei	Dallara F308	256,5
4	131 GALLI Francesco	Dallara F320	255,3
5	44 ZELLER Sandro	Dallara F316	254,1
6	20 LARSEN Stig	Dallara F317	253,5
7	51 PELLEGRINI Bernardo	Dallara F320	253,5
8	27 BELLEZZA Patrick	Dallara F300	251,2
9	29 PALUMMIERI Stefano	Tatuus FR 2.0	251,2
10	90 RINALDI Antonino Marco	Dallara F302	251,2
11	2 BALESTRINI Laurence	Tatuus FR 2.0	250,6
12	5 SARTORI Karim	Tatuus FR 2.0	250,6
13	8 RASERO Dino	Dallara F320	250,0
14	46 PEREGO Riccardo	Dallara F317	250,0
15	1 BERTA Benjamin	Dallara F317	249,4
16	33 MARINARO Salvatore	Dallara F310	249,4
17	95 CARAMUSCIA Christian	Tatuus FR 2.0	248,8
18	42 PEDETTI Davide	Dallara F317	248,8
19	79 TURCHETTO Fabio	Tatuus FR 2.0	247,7
20	89 PADOVANI Simone	Tatuus FR 2.0	247,1
21	6 MILANI Enrico	Dallara F308	245,5
22	11 TANCREDI Carmine	Dallara F308	245,5
23	83 RADRIZZANI Daniele	Dallara F317	245,5
24	39 BONANOMI Edoardo	Dallara F312	244,3
25	12 VAGLIO Umberto	Dallara F308	243,8
26	16 IMMORDINO Matteo	Tatuus FR 2.0	243,8
27	28 BERTO Giorgio	Dallara F308	242,7
28	125 SISKI Robert	Tatuus FR 2.0	241,6
29	30 BANCHEREAU Sebastien	Dallara F310	241,1
30	24 DE TOFFOL Marco	Tatuus FR 2.0	240,5
31	36 SOLFAROLI Francesco	Dallara F317	240,5
32	34 CONTI Sergio	Tatuus F4	234,3

SEG. 1

1	10 NODA Juju	21.233
2	1 BERTA Benjamin	21.317
3	51 PELLEGRINI Bernardo	21.319
4	44 ZELLER Sandro	21.329
5	131 GALLI Francesco	21.455
6	8 RASERO Dino	21.640
7	46 PEREGO Riccardo	21.717
8	14 BENALLI Andrea	21.930
9	42 PEDETTI Davide	22.197
10	6 MILANI Enrico	22.204
11	36 SOLFAROLI Francesco	22.368
12	33 MARINARO Salvatore	22.371
13	39 BONANOMI Edoardo	22.397
14	95 CARAMUSCIA Christian	22.459
15	27 BELLEZZA Patrick	22.462
16	29 PALUMMIERI Stefano	22.527
17	30 BANCHEREAU Sebastie	22.531
18	5 SARTORI Karim	22.566
19	20 LARSEN Stig	22.592
20	75 SHIBI Mei	22.674
21	83 RADRIZZANI Daniele	22.704
22	68 STENTELLA Enzo	22.729
23	11 TANCREDI Carmine	22.733
24	2 BALESTRINI Laurence	22.895
25	28 BERTO Giorgio	22.989
26	79 TURCHETTO Fabio	23.073
27	12 VAGLIO Umberto	23.093
28	24 DE TOFFOL Marco	23.222
29	16 IMMORDINO Matteo	23.531
30	90 RINALDI Antonino Marco	23.585
31	89 PADOVANI Simone	23.691
32	125 SISKI Robert	23.806
33	34 CONTI Sergio	25.629
34	3 TOBLER Marcel	27.106

SEG. 2

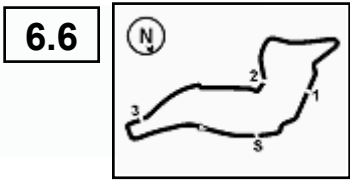
1	1 BERTA Benjamin	31.485
2	44 ZELLER Sandro	31.786
3	51 PELLEGRINI Bernardo	32.060
4	10 NODA Juju	32.085
5	46 PEREGO Riccardo	32.242
6	8 RASERO Dino	32.398
7	6 MILANI Enrico	32.711
8	131 GALLI Francesco	32.883
9	14 BENALLI Andrea	32.926
10	42 PEDETTI Davide	33.259
11	39 BONANOMI Edoardo	33.599
12	36 SOLFAROLI Francesco	33.719
13	30 BANCHEREAU Sebastie	33.771
14	33 MARINARO Salvatore	33.835
15	83 RADRIZZANI Daniele	33.853
16	11 TANCREDI Carmine	33.854
17	68 STENTELLA Enzo	33.940
18	95 CARAMUSCIA Christian	33.997
19	20 LARSEN Stig	34.069
20	27 BELLEZZA Patrick	34.083
21	5 SARTORI Karim	34.122
22	75 SHIBI Mei	34.355
23	29 PALUMMIERI Stefano	34.635
24	90 RINALDI Antonino Marco	34.725
25	2 BALESTRINI Laurence	34.865
26	12 VAGLIO Umberto	34.891
27	28 BERTO Giorgio	34.966
28	3 TOBLER Marcel	34.972
29	79 TURCHETTO Fabio	35.214
30	24 DE TOFFOL Marco	35.349
31	16 IMMORDINO Matteo	35.699
32	89 PADOVANI Simone	36.335
33	125 SISKI Robert	36.337
34	34 CONTI Sergio	39.030

SEG. 3

1	44 ZELLER Sandro	28.418
2	1 BERTA Benjamin	28.515
3	10 NODA Juju	28.753
4	51 PELLEGRINI Bernardo	28.824
5	8 RASERO Dino	28.989
6	14 BENALLI Andrea	29.007
7	131 GALLI Francesco	29.172
8	46 PEREGO Riccardo	29.223
9	6 MILANI Enrico	29.450
10	42 PEDETTI Davide	29.826
11	39 BONANOMI Edoardo	29.966
12	20 LARSEN Stig	29.998
13	33 MARINARO Salvatore	30.000
14	30 BANCHEREAU Sebastie	30.082
15	75 SHIBI Mei	30.206
16	36 SOLFAROLI Francesco	30.272
17	83 RADRIZZANI Daniele	30.316
18	27 BELLEZZA Patrick	30.393
19	95 CARAMUSCIA Christian	30.454
20	68 STENTELLA Enzo	30.478
21	3 TOBLER Marcel	30.485
22	11 TANCREDI Carmine	30.546
23	5 SARTORI Karim	30.611
24	90 RINALDI Antonino Marco	30.837
25	29 PALUMMIERI Stefano	30.880
26	16 IMMORDINO Matteo	31.067
27	79 TURCHETTO Fabio	31.095
28	2 BALESTRINI Laurence	31.109
29	12 VAGLIO Umberto	31.188
30	24 DE TOFFOL Marco	31.260
31	89 PADOVANI Simone	31.715
32	28 BERTO Giorgio	31.718
33	125 SISKI Robert	32.521
34	34 CONTI Sergio	33.986

SEG. 4

1	10 NODA Juju	17.667
2	1 BERTA Benjamin	17.669
3	51 PELLEGRINI Bernardo	17.684
4	44 ZELLER Sandro	17.728
5	8 RASERO Dino	17.783
6	46 PEREGO Riccardo	17.999
7	131 GALLI Francesco	18.022
8	6 MILANI Enrico	18.032
9	14 BENALLI Andrea	18.308
10	42 PEDETTI Davide	18.480
11	39 BONANOMI Edoardo	18.485
12	30 BANCHEREAU Sebastie	18.583
13	83 RADRIZZANI Daniele	18.586
14	75 SHIBI Mei	18.587
15	95 CARAMUSCIA Christian	18.599
16	68 STENTELLA Enzo	18.627
17	20 LARSEN Stig	18.652
18	33 MARINARO Salvatore	18.739
19	27 BELLEZZA Patrick	18.742
20	5 SARTORI Karim	18.754
21	36 SOLFAROLI Francesco	18.801
22	11 TANCREDI Carmine	18.822
23	90 RINALDI Antonino Marco	18.983
24	79 TURCHETTO Fabio	18.984
25	2 BALESTRINI Laurence	19.101
26	29 PALUMMIERI Stefano	19.163
27	28 BERTO Giorgio	19.258
28	12 VAGLIO Umberto	19.267
29	89 PADOVANI Simone	19.358
30	16 IMMORDINO Matteo	19.369
31	24 DE TOFFOL Marco	19.431
32	125 SISKI Robert	20.151
33	34 CONTI Sergio	20.874



ACI Racing Weekend Imola, 22-23 Aprile 2023

Zinox F2000 Formula Trophy - Analisi Tempi Gara 2

Start at 11:17'24.798

Imola Circuit 4.909 m

Tempo di gara 26'55.175

1 B. BERTA (1'39.188)							
Giro	Seg.1	Seg.2	Seg.3	Seg.4	T. Giro	km/h	Local Time
1			29.063	17.803	1'42.791		
2	21.354	31.725	28.858	17.693	1'39.630	249,4	11:20'47.219
3	21.379	31.852	28.797	17.757	1'39.785	249,4	11:22'27.004
4	21.415	31.720	28.943	17.720	1'39.798	248,8	11:24'06.802
5	21.376	31.965	32.605	24.274	1'50.220	249,4	11:25'57.022
6	38.220	1'10.835	59.728	28.562	3'17.345	168,8	11:29'14.367
7	36.071	54.497	1'00.707	23.215	2'54.490	145,0	11:32'08.857
8	21.553	31.667	28.515	17.689	1'39.424	246,6	11:33'48.281
9	21.343	31.695	28.573	17.737	1'39.348	247,7	11:35'27.629
10	21.317	38.697	37.489	23.510	2'01.013	248,3	11:37'28.642
11	39.399	1'04.910	1'11.660	24.507	3'20.476	172,5	11:40'49.118
12	21.621	31.662	28.551	17.669	1'39.503	244,9	11:42'28.621
13	21.376	31.485	28.601	17.726	1'39.188	248,3	11:44'07.809

Tempo di gara 26'43.011

2 L. BALESTRINI (1'48.558)							
Giro	Seg.1	Seg.2	Seg.3	Seg.4	T. Giro	km/h	Local Time
1		36.432	33.533	20.169	2'00.519		11:19'25.317
2	23.209	34.945	31.300	19.377	1'48.831	248,3	11:21'14.148
3	24.471	36.141	31.619	19.379	1'51.610	247,1	11:23'05.758
4	22.895	34.984	31.523	19.755	1'49.157	249,4	11:24'54.915
5	23.187	37.241	37.217	20.235	1'57.880	250,0	11:26'52.795
6	25.903	47.410	1'00.741	31.916	2'45.970	217,3	11:29'38.765
7	36.281	49.836	58.326	20.498	2'44.941	138,8	11:32'23.706
8	24.271	35.514	31.522	19.189	1'50.496	250,6	11:34'14.202
9	23.434	34.865	31.982	19.466	1'49.747	247,1	11:36'03.949
10	26.170	38.683	39.142	22.521	2'06.516	210,9	11:38'10.465
11	29.192	51.355	1'08.455	20.849	2'49.851	169,5	11:41'00.316
12	23.384	35.112	31.244	19.188	1'48.928	247,7	11:42'49.244
13	23.277	35.071	31.109	19.101	1'48.558	245,5	11:44'37.802

Tempo di gara 27'13.004

5 K. SARTORI (1'46.973)							
Giro	Seg.1	Seg.2	Seg.3	Seg.4	T. Giro	km/h	Local Time
1		35.908	31.179	19.034	2'09.164		11:19'33.962
2	23.244	34.985	30.896	18.799	1'47.924	246,6	11:21'21.886
3	22.566	35.000	30.611	18.796	1'46.973	250,6	11:23'08.859
4	23.016	34.122	31.675	18.979	1'47.792	247,7	11:24'56.651
5	22.920	36.717	37.296	20.695	1'57.628	243,8	11:26'54.279
6	25.878	46.604	1'00.517	32.791	2'45.790	214,7	11:29'40.069
7	36.013	49.315	58.359	20.466	2'44.153	133,5	11:32'24.222
8	23.852	34.675	30.664	18.754	1'47.945	246,6	11:34'12.167
9	22.635	34.172	31.142	19.961	1'47.910	245,5	11:36'00.077
10	29.069	38.491	39.179	22.961	2'09.700	186,5	11:38'09.777
11	29.155	50.322	1'09.652	21.308	2'50.437	172,8	11:41'00.214
12	23.171	34.650	30.912	18.955	1'47.688	244,3	11:42'47.902
13	23.622	34.971	30.710	19.382	1'48.685	248,8	11:44'36.587

Tempo di gara 27'11.789

6 E. MILANI (1'42.895)							
Giro	Seg.1	Seg.2	Seg.3	Seg.4	T. Giro	km/h	Local Time
1		34.488	29.957	18.438	1'49.649		11:19'14.447
2	22.336	33.145	29.635	18.246	1'43.362	244,3	11:20'57.809
3	22.211	32.900	29.953	18.212	1'43.276	243,2	11:22'41.085
4	22.335	32.711	29.662	18.187	1'42.895	241,6	11:24'23.980
5	22.204	35.872	37.846	22.168	1'58.090	241,1	11:26'22.070
6	27.879	1'01.032	1'01.369	31.064	3'01.344	190,1	11:29'23.414
7	33.378	53.028	59.697	25.184	2'51.287	159,5	11:32'14.701
8	24.211	34.025	29.659	18.032	1'45.927	232,8	11:34'00.628
9	22.591	33.421	29.762	18.397	1'44.171	242,7	11:35'44.799
10	23.364	38.445	34.742	19.460	1'56.011	241,6	11:37'40.810
11	32.546	1'04.109	1'10.744	24.067	3'11.466	230,3	11:40'52.276
12	22.784	33.297	29.546	19.001	1'44.628	241,6	11:42'36.904
13	22.303	32.776	29.450	18.540	1'43.069	245,5	11:44'19.973

23/04/2023 P = Box In/Out - C = Tempo Invaldato

8 D. RASERO (1'41.508)							
Giro	Seg.1	Seg.2	Seg.3	Seg.4	T. Giro	km/h	Local Time
1			29.511	18.042	1'46.962		11:19'11.760
2	21.738	32.398	29.420	17.952	1'41.508	247,7	11:20'53.268
3	21.977	32.773	28.989	17.783	1'41.522	250,0	11:22'34.790
4	21.640	33.234	29.286	17.977	1'42.137	248,8	11:24'16.927

Tempo di gara 6'52.129

10 J. NODA (1'40.111)							
Giro	Seg.1	Seg.2	Seg.3	Seg.4	T. Giro	km/h	Local Time
1		34.546	29.805	18.979	2'07.332	186,5	11:19'32.130
2	22.199	33.697	29.494	19.045	1'44.435	250,6	11:21'16.565
3	21.593	34.735	31.139	17.880	1'45.347	251,7	11:23'01.912
4	21.978	32.956	30.014	18.156	1'44.104	252,9	11:24'45.016
5	21.649	37.756	34.569	21.021	1'54.995	250,6	11:26'40.011
6	27.276	51.015	1'01.865	31.159	2'51.315	183,4	11:29'31.326
7	34.454	51.631	57.620	21.767	2'45.472	149,8	11:32'16.798
8	22.921	33.676	29.972	17.891	1'44.460	231,3	11:34'01.258
9	21.933	32.085	29.025	17.998	1'41.041	253,5	11:35'42.299
10	22.363	35.129	32.189	20.350	1'50.031	249,4	11:37'32.330
11	39.198	1'04.098	1'10.912	24.107	3'18.315	145,4	11:40'50.645
12	21.591	32.454	28.753	17.667	1'40.465	254,7	11:42'31.110
13	21.233	32.136	28.956	17.786	1'40.111	257,1	11:44'11.221

Tempo di gara 26'46.423

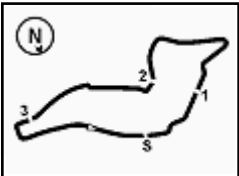
11 C. TANCREDI (1'46.181)							
Giro	Seg.1	Seg.2	Seg.3	Seg.4	T. Giro	km/h	Local Time
1		36.127	31.924	19.597	1'57.830		11:19'22.628
2	23.001	34.344	31.249	19.460	1'48.054	241,1	11:21'10.682
3	23.717	34.721	30.678	19.161	1'48.277	242,2	11:22'58.959
4	23.268	35.020	31.654	19.215	1'49.157	245,5	11:24'48.116
5	22.948	38.717	37.919	20.549	2'00.133	243,2	11:26'48.249
6	26.217	48.632	1'00.310	32.207	2'47.366	199,3	11:29'35.615
7	35.932	50.292	57.306	21.192	2'44.722	131,1	11:32'20.337
8	23.359	34.995	30.702	18.920	1'47.976	244,9	11:34'08.313
9	22.733	34.170	32.418	19.344	1'48.665	244,9	11:35'56.978
10	25.270	37.951	35.626	20.474	1'59.321	215,6	11:37'56.299
11	25.667	1'01.706	1'10.215	22.764	3'00.352	191,8	11:40'56.651
12	22.921	34.447	31.531	18.822	1'47.721	244,9	11:42'44.372
13	22.833	33.854	30.546	18.948	1'46.181	241,1	11:44'30.553

Tempo di gara 27'05.755

12 U. VAGLIO (1'48.753)							
Giro	Seg.1	Seg.2	Seg.3	Seg.4	T. Giro	km/h	Local Time
1		38.891	33.721	20.430	2'05.210		11:19'30.008
2	24.046	36.263	31.798	19.506	1'51.613	242,7	11:21'21.621
3	23.446	35.326	31.564	19.577	1'49.913	243,8	11:23'11.534
4	23.093	34.891	31.383	19.386	1'48.753	238,9	11:25'00.287
5	23.763	37.159	34.786	21.401	1'57.109	241,1	11:26'57.396
6	26.033	45.446	59.596	32.812	2'43.887	201,9	11:29'41.283
7	37.135	48.151	58.481	20.660	2'44.427	106,0	11:32'25.710
8	23.758	35.170	31.243	19.438	1'49.609	237,9	11:34'15.319
9	23.252	35.155	32.013	19.547	1'49.967	239,5	11:36'05.286
10	27.269	38.532	39.066	21.793	2'06.660	161,4	11:38'11.946
11	29.232	51.168	1'08.532	21.073	2'50.005	160,5	11:41'01.951
12	23.344	35.399	31.188	19.267	1'49.198	241,1	11:42'51.149
13	23.406	35.254	31.326	19.346	1'49.332	238,9	11:44'40.481

Tempo di gara 27'15.683

14 A. BENALLI (1'42.728)							
Giro	Seg.1	Seg.2	Seg.3	Seg.4	T. Giro	km/h	Local Time
1		37.294	32.629	19.427	2'03.712		11:19'28.510
2	22.304	34.418	30.716	18.657	1'46.095	252,3	11:21'14.605
3	23.447	34.760	30.540	18.398	1'47.145	257,1	11:23'01.750
4	22.404	34.196	30.024	18.315	1'44.939	254,7	11:24'46.689



Imola Circuit 4.909 m

ACI Racing Weekend Imola, 22-23 Aprile 2023

Zinox F2000 Formula Trophy - Analisi Tempi Gara 2

Start at 11:17'24.798

5	21.930	38.370	34.497	20.681	1'55.478	253,5	11:26'42.167	9	22.462	34.476	32.049	18.984	1'47.971	251,2	11:35'53.549
6	27.941	50.986	1'00.849	31.902	2'51.678	150,4	11:29'33.845	10	26.969	38.091	35.970	20.689	2'01.719	181,5	11:37'55.268
7	35.586	50.608	57.152	21.294	2'44.640	129,7	11:32'18.485	11	25.063	1'01.913	1'10.376	23.029	3'00.381	208,9	11:40'55.649
8	23.987	34.781	30.451	18.659	1'47.878	195,7	11:34'06.363	12	22.608	35.043	30.888	18.742	1'47.281	245,5	11:42'42.930
9	22.161	34.734	30.294	18.342	1'45.531	260,2	11:35'51.894	13	22.530	34.694	30.753	19.003	1'46.980	244,9	11:44'29.910
10	23.880	34.740	33.411	19.402	1'51.433	224,1	11:37'43.327	Tempo di gara 27'05.112							
11	32.581	1'04.327	1'09.690	23.735	3'10.333	231,8	11:40'53.660	28 G. BERTO (1'50.270)							
12	22.106	33.159	29.007	18.603	1'42.875	254,1	11:42'36.535	Giro	Seg.1	Seg.2	Seg.3	Seg.4	T. Giro	km/h	Local Time
13	21.933	32.926	29.561	18.308	1'42.728	251,2	11:44'19.263	1		36.381	35.907	19.794	2'03.873		11:19'28.671

Tempo di gara 26'54.465

16 M. IMMORDINO (1'50.098)							
Giro	Seg.1	Seg.2	Seg.3	Seg.4	T. Giro	km/h	Local Time
1		37.384	32.105	20.247	2'29.991	170,3	11:19'54.789
2	23.531	37.007	32.993	20.315	1'53.846	240,5	11:21'48.635
3	23.837	36.897	31.754	19.750	1'52.238	239,5	11:23'40.873
4	23.612	35.747	31.067	19.819	1'50.245	240,5	11:25'31.118
5	23.737	36.206	32.760	20.601	1'53.304	240,5	11:27'24.422
6	28.945	38.545	42.278	32.368	2'22.136	171,7	11:29'46.558
7	37.931	46.783	57.825	20.873	2'43.412	118,4	11:32'29.970
8	24.211	36.896	31.544	19.595	1'52.246	237,9	11:34'22.216
9	23.956	35.790	34.265	20.463	1'54.474	243,2	11:36'16.690
10	25.572	37.425	35.611	21.705	2'00.313	232,8	11:38'17.003
11	29.522	48.840	1'09.435	20.627	2'48.424	136,7	11:41'05.427
12	23.681	36.209	31.067	19.435	1'50.392	243,2	11:42'55.819
13	23.864	35.699	31.166	19.369	1'50.098	243,8	11:44'45.917

Tempo di gara 27'21.119

20 S. LARSEN (1'45.744)							
Giro	Seg.1	Seg.2	Seg.3	Seg.4	T. Giro	km/h	Local Time
1		35.945	32.340	19.455	1'58.849		11:19'23.647
2	22.674	34.118	30.847	19.718	1'47.357	249,4	11:21'11.004
3	23.067	34.596	29.998	19.032	1'46.693	253,5	11:22'57.697
4	22.761	34.069	30.262	18.652	1'45.744	246,0	11:24'43.441
5	22.712	37.709	34.586	20.908	1'55.915	246,6	11:26'39.356
6	27.484	50.714	1'01.736	31.169	2'51.103	187,2	11:29'30.459
7	34.055	51.790	58.226	22.159	2'46.230	155,2	11:32'16.689
8	24.448	35.475	30.627	18.660	1'49.210	196,0	11:34'05.899

Tempo di gara 16'41.101 + 10.000Pen

24 M. DE TOFFOL (1'49.740)							
Giro	Seg.1	Seg.2	Seg.3	Seg.4	T. Giro	km/h	Local Time
1		38.593	33.748	21.227	2'06.322		11:19'31.120
2	23.378	36.860	32.617	19.840	1'52.695	238,4	11:21'23.815
3	23.361	35.631	31.577	19.431	1'50.000	237,4	11:23'13.815
4	23.421	35.726	31.463	19.719	1'50.329	237,4	11:25'04.144
5	24.405	38.005	33.240	20.805	1'56.455	236,3	11:27'00.599
6	25.890	44.252	59.283	32.749	2'42.174	223,6	11:29'42.773
7	37.606	47.840	58.119	20.392	2'43.957	132,7	11:32'26.730
8	24.316	35.722	32.579	19.672	1'52.289	236,3	11:34'19.019
9	23.222	35.531	32.080	19.981	1'50.814	240,5	11:36'09.833
10	24.869	37.869	38.653	22.279	2'03.670	208,1	11:38'13.503
11	29.345	50.270	1'08.600	20.686	2'48.901	159,3	11:41'02.404
12	23.502	35.591	31.260	19.519	1'49.872	240,0	11:42'52.276
13	23.524	35.349	31.319	19.548	1'49.740	237,9	11:44'42.016

Tempo di gara 27'17.218

27 P. BELLEZZA (1'45.916)							
Giro	Seg.1	Seg.2	Seg.3	Seg.4	T. Giro	km/h	Local Time
1		34.903	30.581	19.001	1'52.084		11:19'16.882
2	22.481	34.360	30.529	18.854	1'46.224	246,0	11:21'03.106
3	22.648	34.136	32.033	18.955	1'47.772	244,9	11:22'50.878
4	22.521	34.083	30.393	18.919	1'45.916	247,1	11:24'36.794
5	22.506	36.945	36.667	22.174	1'58.292	245,5	11:26'35.086
6	27.798	50.276	1'02.645	30.274	2'50.993	184,6	11:29'26.079
7	33.397	53.163	58.519	25.425	2'50.504	152,1	11:32'16.583
8	23.703	35.698	30.797	18.797	1'48.995	233,8	11:34'05.578

28 G. BERTO (1'50.270)							
Giro	Seg.1	Seg.2	Seg.3	Seg.4	T. Giro	km/h	Local Time
1		36.381	35.907	19.794	2'03.873		11:19'28.671
2	22.989	35.364	34.007	19.375	1'51.735	238,9	11:21'20.406
3	23.736	35.929	31.796	20.005	1'51.466	236,8	11:23'11.872
4	23.708	35.431	31.827	19.304	1'50.270	242,7	11:25'02.142
5	23.851	38.114	33.741	20.258	1'55.964	235,8	11:26'58.106
6	26.630	45.138	59.375	32.638	2'43.781	204,5	11:29'41.887
7	37.224	48.020	58.655	20.671	2'44.570	96,8	11:32'26.457
8	23.956	34.966	33.654	19.565	1'52.141	238,9	11:34'18.598
9	23.209	35.060	37.416	20.498	1'56.183	235,3	11:36'14.781
10	24.835	38.203	35.330	21.793	2'00.161	222,2	11:38'14.942
11	29.168	50.204	1'08.179	20.354	2'47.905	151,7	11:41'02.847
12	23.742	35.608	32.101	19.396	1'50.847	239,5	11:42'53.694
13	25.303	35.319	31.718	19.258	1'51.598	233,8	11:44'45.292

Tempo di gara 27'20.494

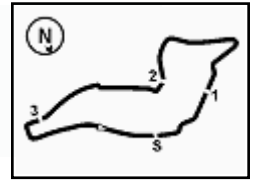
29 S. PALUMMIERI (1'48.324)							
Giro	Seg.1	Seg.2	Seg.3	Seg.4	T. Giro	km/h	Local Time
1		36.108	31.154	19.561	1'56.242		11:19'21.040
2	22.807	35.190	31.783	19.163	1'48.943	249,4	11:21'09.983
3	22.720	35.046	30.880	19.791	1'48.437	248,3	11:22'58.420
4	22.703	34.635	31.662	19.324	1'48.324	251,2	11:24'46.744
5	22.843	39.605	38.046	20.246	2'00.740	248,8	11:26'47.484
6	26.382	48.547	1'00.435	32.187	2'47.551	192,5	11:29'35.035
7	36.077	50.081	57.185	21.282	2'44.625	120,1	11:32'19.660
8	23.556	35.915	31.013	19.289	1'49.773	229,8	11:34'09.433
9	22.527	34.703	31.963	19.523	1'48.716	249,4	11:35'58.149
10	26.973	39.332	36.643	19.985	2'02.933	194,2	11:38'01.082
11	24.511	1'00.114	1'09.780	22.548	2'56.953	224,5	11:40'58.035
12	22.937	35.338	31.071	19.240	1'48.586	247,7	11:42'46.621
13	24.169	35.380	30.930	19.335	1'49.814	248,8	11:44'36.435

Tempo di gara 27'11.637

30 S. BANCHEREAU (1'45.225)							
Giro	Seg.1	Seg.2	Seg.3	Seg.4	T. Giro	km/h	Local Time
1		34.950	30.711	19.207	1'53.493		11:19'18.291
2	23.432	34.402	30.527	18.891	1'47.252	236,3	11:21'05.543
3	22.920	34.287	30.807	19.002	1'47.016	232,8	11:22'52.559
4	23.149	34.110	30.702	19.044	1'47.005	231,3	11:24'39.564
5	23.394	37.367	36.358	21.454	1'58.573	229,3	11:26'38.137
6	27.681	50.743	1'02.081	31.035	2'51.540	178,8	11:29'29.677
7	33.912	51.852	58.315	23.061	2'47.140	157,9	11:32'16.817
8	23.841	34.741	30.350	19.376	1'48.308	220,9	11:34'05.125
9	22.531	33.913	31.599	18.688	1'46.731	241,1	11:35'51.856
10	24.526	36.714	32.354	19.397	1'52.991	219,1	11:37'44.847
11	31.477	1'04.486	1'10.034	23.371	3'09.368	225,5	11:40'54.215
12	22.789	33.771	30.082	18.583	1'45.225	241,1	11:42'39.440
13	22.801	33.817	30.118	18.708	1'45.444	234,8	11:44'24.884

Tempo di gara 27'00.086

33 S. MARINARO (1'45.517)							
Giro	Seg.1	Seg.2	Seg.3	Seg.4	T. Giro	km/h	Local Time
1		37.826	32.356	19.516	2'02.171		11:19'26.969
2	23.848	34.970	31.327	19.379	1'49.524	246,6	11:21'16.493
3	23.313	34.734	30.905	19.471	1'48.423	231,3	11:23'04.916
4	22.722	34.056	30.000	18.739	1'45.517	245,5	11:24'50.433
5	22.833	38.446	38.380	21.210	2'00.869	247,7	11:26'51.302
6	26.164	47.305	1'00.786	32.396	2'46.651	222,7	11:29'37.953
7	36.024	49.295	59.094	20.791	2'45.204	139,9	11:32'23.157



ACI Racing Weekend Imola, 22-23 Aprile 2023

Zinox F2000 Formula Trophy - Analisi Tempi Gara 2

Imola Circuit 4.909 m

Start at 11:17'24.798

3 / 5

8	23.571	33.835	30.433	18.913	1'46.752	245,5	11:34'09.909	9	22.421	33.443	29.886	18.480	1'44.230	241,6	11:35'46.515
9	22.371	34.768	31.989	19.480	1'48.608	248,8	11:35'58.517	10	22.783	38.310	35.345	19.858	1'56.296	248,8	11:37'42.811
10	27.558	38.941	37.145	20.971	2'04.615	182,4	11:38'03.132	11	32.056	1'04.040	1'10.486	24.103	3'10.685	228,8	11:40'53.496
11	24.625	58.659	1'10.435	21.661	2'55.380	212,6	11:40'58.512	12	22.823	33.528	29.913	18.576	1'44.840	241,6	11:42'38.336
12	22.933	34.219	30.330	19.326	1'46.808	249,4	11:42'45.320	13	22.197	33.259	29.826	18.553	1'43.835	242,2	11:44'22.171

Tempo di gara 25'20.522

Tempo di gara 26'57.373

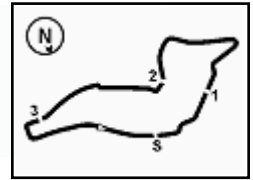
34 S. CONTI (1'59.796)								44 S. ZELLER (1'39.461)							
Giro	Seg.1	Seg.2	Seg.3	Seg.4	T. Giro	km/h	Local Time	Giro	Seg.1	Seg.2	Seg.3	Seg.4	T. Giro	km/h	Local Time
1		43.900	35.921	21.995	2'21.020		11:19'45.818	1			28.994	18.058	1'43.896		11:19'08.694
2	27.008	41.920	36.160	22.023	2'07.111	229,3	11:21'52.929	2	21.525	31.953	28.640	17.766	1'39.884	252,3	11:20'48.578
3	26.821	41.404	35.528	21.982	2'05.735	230,8	11:23'58.664	3	21.420	31.916	28.678	17.742	1'39.756	253,5	11:22'28.334
4	27.222	42.738	38.836	23.333	2'12.129	224,1	11:26'10.793	4	21.363	31.786	28.544	17.768	1'39.461	253,5	11:24'07.795
5	31.944	1'05.215	1'00.995	29.501	3'07.655	170,6	11:29'18.448	5	21.387	31.886	33.350	23.907	1'50.530	254,1	11:25'58.325
6	35.565	52.602	1'00.795	26.977	2'55.939	154,3	11:32'14.387	6	38.434	1'09.958	1'00.024	28.343	3'16.759	146,7	11:29'15.084
7	40.810	40.895	34.729	21.086	2'17.520	128,0	11:34'31.907	7	37.212	53.445	1'00.548	23.098	2'54.303	197,8	11:32'09.387
8	26.240	39.030	38.272	22.044	2'05.586	232,3	11:36'37.493	8	21.659	32.081	28.756	17.728	1'40.224	252,9	11:33'49.611
9	29.186	41.999	39.783	21.926	2'12.894	175,6	11:38'50.387	9	21.476	31.831	28.418	17.743	1'39.468	251,7	11:35'29.079
10	28.877	40.738	48.026	21.803	2'19.444	176,2	11:41'09.831	10	21.329	37.988	39.370	22.587	2'01.274	252,9	11:37'30.353
11	25.629	39.307	33.986	20.874	1'59.796	234,3	11:43'09.627	11	39.268	1'04.136	1'11.359	24.573	3'19.336	147,7	11:40'49.689
12	26.890	39.660	34.167	20.917	2'01.634	233,8	11:45'11.261	12	21.846	32.020	28.807	17.862	1'40.535	251,7	11:42'30.224
Tempo di gara 27'46.463								Tempo di gara 26'45.610							

36 F. SOLFAROLI (1'45.486)								46 R. PEREGO (1'41.317)							
Giro	Seg.1	Seg.2	Seg.3	Seg.4	T. Giro	km/h	Local Time	Giro	Seg.1	Seg.2	Seg.3	Seg.4	T. Giro	km/h	Local Time
1		36.037	31.381	19.219	1'56.479		11:19'21.277	1			29.661	18.331	1'46.254		11:19'11.052
2	23.003	35.122	30.803	18.906	1'47.834	239,5	11:21'09.111	2	21.920	32.644	29.223	18.135	1'41.922	246,6	11:20'52.974
3	22.429	33.778	30.725	18.801	1'45.733	240,5	11:22'54.844	3	21.717	32.242	29.359	17.999	1'41.317	246,6	11:22'34.291
4	22.560	33.719	30.272	18.935	1'45.486	239,5	11:24'40.330	4	22.013	32.939	29.301	18.100	1'42.353	246,0	11:24'16.644
5	22.680	36.859	35.851	21.913	1'57.303	240,0	11:26'37.633	5	22.222	32.896	36.556	23.117	1'54.791	245,5	11:26'11.435
6	27.697	50.435	1'02.146	30.870	2'51.148	176,2	11:29'28.781	6	31.981	1'05.156	1'01.325	29.653	3'08.115	170,3	11:29'19.550
7	33.867	52.156	58.295	23.697	2'48.015	153,4	11:32'16.796	7	35.450	52.888	59.954	26.502	2'54.794	150,4	11:32'14.344
8	24.602	36.548	30.879	18.956	1'50.985	185,2	11:34'07.781	8	22.781	33.372	29.759	18.012	1'43.924	240,0	11:33'58.268
9	22.368	34.678	32.799	19.708	1'49.553	240,0	11:35'57.334	9	22.030	34.115	29.577	18.277	1'43.999	243,8	11:35'42.267
10	26.073	37.567	36.366	20.936	2'00.942	212,2	11:37'58.276	10	23.221	34.971	32.677	20.100	1'50.969	246,0	11:37'33.236
11	24.740	1'01.228	1'10.407	22.510	2'58.885	208,9	11:40'57.161	11	39.092	1'03.854	1'11.112	24.058	3'18.116	168,0	11:40'51.352
12	22.797	34.388	31.498	19.043	1'47.726	240,5	11:42'44.887	12	21.824	32.736	29.435	18.137	1'42.132	250,0	11:42'33.484
13	22.960	33.985	30.873	18.870	1'46.688	240,0	11:44'31.575	13	22.058	32.734	29.865	18.231	1'42.888	247,1	11:44'16.372
Tempo di gara 27'06.777								Tempo di gara 26'51.574							

39 E. BONANOMI (1'44.547)								51 B. PELLEGRINI (1'40.390)							
Giro	Seg.1	Seg.2	Seg.3	Seg.4	T. Giro	km/h	Local Time	Giro	Seg.1	Seg.2	Seg.3	Seg.4	T. Giro	km/h	Local Time
1		34.800	30.878	18.973	1'53.742		11:19'18.540	1		33.458	29.575	18.164	1'47.996		11:19'12.794
2	22.397	33.947	30.327	18.513	1'45.184	242,7	11:21'03.724	2	21.669	32.285	29.471	18.031	1'41.456	251,7	11:20'54.250
3	22.560	34.082	30.857	18.634	1'46.133	244,3	11:22'49.857	3	21.386	33.002	29.041	17.890	1'41.319	253,5	11:22'35.569
4	22.423	33.599	29.966	18.559	1'44.547	240,5	11:24'34.404	4	21.427	32.998	29.262	17.830	1'41.517	252,3	11:24'17.086
5	22.442	36.345	34.845	20.772	1'54.404	239,5	11:26'28.808	5	22.245	32.655	37.410	23.352	1'55.662	253,5	11:26'12.748
6	26.249	57.469	1'02.493	30.165	2'56.376	211,4	11:29'25.184	6	31.431	1'05.103	1'01.900	31.137	3'09.571	168,8	11:29'22.319
7	33.687	52.533	59.378	24.182	2'49.780	172,8	11:32'14.964	7	33.532	52.698	1'00.077	25.742	2'52.049	176,5	11:32'14.368
8	24.069	34.737	30.387	18.508	1'47.701	236,3	11:34'02.665	8	22.955	33.444	29.830	18.173	1'44.402	240,5	11:33'58.770
9	22.607	34.042	35.777	18.907	1'51.333	242,2	11:35'53.998	9	21.637	33.306	28.944	17.775	1'41.662	252,3	11:35'40.432
10	27.249	38.455	35.494	20.737	2'01.935	178,5	11:37'55.933	10	21.469	33.852	33.640	21.722	1'50.683	249,4	11:37'31.115
11	25.639	1'01.326	1'10.529	22.852	3'00.346	201,9	11:40'56.279	11	39.635	1'03.817	1'11.268	24.426	3'19.146	147,1	11:40'50.261
12	22.481	34.048	30.052	18.485	1'45.066	241,6	11:42'41.345	12	21.844	32.145	28.835	17.684	1'40.508	250,0	11:42'30.769
13	22.614	33.934	30.565	18.916	1'46.029	238,9	11:44'27.374	13	21.319	32.060	28.824	18.187	1'40.390	251,7	11:44'11.159
Tempo di gara 27'02.576								Tempo di gara 26'46.361							

42 D. PEDETTI (1'43.835)								68 E. STENTELLA (1'45.905)							
Giro	Seg.1	Seg.2	Seg.3	Seg.4	T. Giro	km/h	Local Time	Giro	Seg.1	Seg.2	Seg.3	Seg.4	T. Giro	km/h	Local Time
1		34.938	30.675	19.001	1'52.610		11:19'17.408	1		37.610	32.113	19.159	2'02.140		11:19'26.938
2	22.648	34.085	30.459	18.802	1'45.994	246,0	11:21'03.402	2	23.053	35.020	30.618	18.627	1'47.318		11:21'14.256
3	22.642	34.056	30.600	18.555	1'45.853	247,7	11:22'49.255	3	23.361	35.031	32.566	18.774	1'49.732		11:23'03.988
4	22.388	33.500	29.973	18.754	1'44.615	241,1	11:24'33.870	4	22.763	33.940	30.503	18.699	1'45.905		11:24'49.893
5	22.393	35.746	34.614	19.601	1'52.354	240,0	11:26'26.224	5	22.789	37.794	37.788	21.684	2'00.055		11:26'49.948
6	25.830	59.543	1'01.692	30.831	2'57.896	200,4	11:29'24.120	6	26.366	47.471	1'00.748	31.932	2'46.517		11:29'36.465
7	33.505	52.764	59.520	24.951	2'50.740	156,5	11:32'14.860	7	36.775	49.132	59.063	20.461	2'45.431		11:32'21.896
8	23.461	34.836	30.321	18.807	1'47.425	230,3	11:34'02.285								

23/04/2023 P = Box In/Out - C = Tempo Invalidato



ACI Racing Weekend Imola, 22-23 Aprile 2023

Zinox F2000 Formula Trophy - Analisi Tempi Gara 2

Imola Circuit 4.909 m

4 / 5

Start at 11:17'24.798

8	24.119	34.240	30.716	19.326	1'48.401	11:34'10.297	12	23.691	36.634	31.715	19.358	1'51.398	244,3	11:42'57.208
9	22.729	34.420	31.788	19.219	1'48.156	11:35'58.453	13	24.719	37.280	32.270	19.904	1'54.173	244,9	11:44'51.381
10	28.721	38.198	37.644	21.620	2'06.183	11:38'04.636	Tempo di gara 27'26.583							
11	25.941	56.298	1'10.872	21.478	2'54.589	11:40'59.225	90 A. RINALDI (1'49.812)							
12	23.275	35.176	30.478	18.861	1'47.790	11:42'47.015	Giro Seg.1 Seg.2 Seg.3 Seg.4 T. Giro km/h Local Time							
13	23.883	34.065	30.610	18.983	1'47.541	11:44'34.556	1		36.991	32.344	20.281	2'17.376	177,6	11:19'42.174
Tempo di gara 27'09.758							2	23.960	36.551	31.390	19.934	1'51.835	246,6	11:21'34.009

75 M. SHIBI (1'46.120)														
Giro	Seg.1	Seg.2	Seg.3	Seg.4	T. Giro	km/h	Local Time							
1		36.245	32.291	19.621	1'59.560		11:19'24.358							
2	22.938	34.488	31.160	18.710	1'47.296	251,2	11:21'11.654							
3	22.846	35.180	30.431	18.754	1'47.211	252,3	11:22'58.865							
4	22.972	34.355	30.206	18.587	1'46.120	247,7	11:24'44.985							
5	22.674	37.869	34.665	20.681	1'55.889	236,3	11:26'40.874							
6	27.868	50.637	1'01.425	31.966	2'51.896	173,6	11:29'32.770							
7	35.717	50.010	57.470	21.595	2'44.792	141,9	11:32'17.562							
8	24.798	34.728	30.463	18.690	1'48.679	184,6	11:34'06.241							
Tempo di gara 16'41.443							13	24.710	35.352	30.837	19.007	1'49.906	251,2	11:44'43.735

79 F. TURCHETTO (1'48.814)														
Giro	Seg.1	Seg.2	Seg.3	Seg.4	T. Giro	km/h	Local Time							
1		36.555	32.571	19.653	2'01.085		11:19'25.883							
2	23.411	35.508	32.321	19.816	1'51.056	247,1	11:21'16.939							
3	24.068	35.753	32.394	19.491	1'51.706	247,7	11:23'08.645							
4	23.613	35.621	31.705	19.344	1'50.283	245,5	11:24'58.928							
5	23.073	37.897	35.597	21.148	1'57.715	244,3	11:26'56.643							
6	26.529	45.028	59.744	32.873	2'44.174	189,1	11:29'40.817							
7	36.854	48.513	58.091	20.434	2'43.892	114,3	11:32'24.709							
8	23.676	35.962	31.167	19.155	1'49.960	243,2	11:34'14.669							
9	23.218	35.599	31.626	19.527	1'49.970	247,1	11:36'04.639							
10	27.224	38.568	38.763	22.234	2'06.789	179,1	11:38'11.428							
11	28.989	51.591	1'08.110	21.199	2'49.889	161,9	11:41'01.317							
12	23.521	35.214	31.095	18.984	1'48.814	241,6	11:42'50.131							
13	23.299	35.287	31.110	19.222	1'48.918	246,0	11:44'39.049							
Tempo di gara 27'14.251							13	22.600	34.267	31.667	18.716	1'47.250	246,0	11:44'31.160

83 D. RADRIZZANI (1'46.469)														
Giro	Seg.1	Seg.2	Seg.3	Seg.4	T. Giro	km/h	Local Time							
1		37.099	33.144	19.985	2'05.228		11:19'30.026							
2	23.340	34.969	31.162	19.296	1'48.767	244,3	11:21'18.793							
3	23.205	34.749	31.206	18.961	1'48.121	235,8	11:23'06.914							
4	22.710	34.374	31.244	19.182	1'47.510	245,5	11:24'54.424							
5	22.704	36.519	37.524	20.711	1'57.458	242,7	11:26'51.882							
6	26.033	47.196	1'01.008	32.234	2'46.471	217,7	11:29'38.353							
7	36.130	49.390	59.020	20.529	2'45.069	141,4	11:32'23.422							
8	23.781	33.931	30.316	19.314	1'47.342	236,8	11:34'10.764							
9	22.786	34.150	32.209	19.016	1'48.161	241,6	11:35'58.925							
10	28.712	38.205	37.685	21.750	2'06.352	168,0	11:38'05.277							
11	25.775	56.474	1'10.866	21.135	2'54.250	211,4	11:40'59.527							
12	23.172	34.479	30.493	19.050	1'47.194	242,7	11:42'46.721							
13	23.337	33.853	30.693	18.586	1'46.469	242,2	11:44'33.190							
Tempo di gara 27'08.392							13	26.081	38.026	32.699	20.186	1'56.992	234,8	11:44'57.145

89 S. PADOVANI (1'51.398)							
Giro	Seg.1	Seg.2	Seg.3	Seg.4	T. Giro	km/h	Local Time
1		38.458	33.295	20.365	2'07.373		11:19'32.171
2	24.122	37.306	32.357	25.963	1'59.748	247,1	11:21'31.919
3	24.073	37.330	31.990	19.599	1'52.992	242,2	11:23'24.911
4	23.769	37.346	32.531	19.760	1'53.406	243,2	11:25'18.317
5	27.465	42.406	34.639	20.946	2'05.456	193,5	11:27'23.773
6	28.874	38.653	41.521	32.573	2'21.621	176,5	11:29'45.394
7	37.459	47.641	57.783	21.496	2'44.379	130,6	11:32'29.773
8	24.718	37.028	31.953	19.569	1'53.268	243,8	11:34'23.041
9	23.777	36.335	33.511	20.332	1'53.955	243,8	11:36'16.996
10	26.213	37.689	35.179	22.387	2'01.468	210,9	11:38'18.464
11	28.727	48.847	1'09.269	20.503	2'47.346	135,2	11:41'05.810

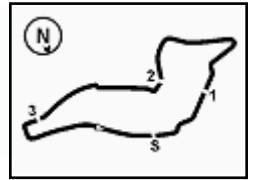
95 C. CARAMUSCIA (1'45.509)														
Giro	Seg.1	Seg.2	Seg.3	Seg.4	T. Giro	km/h	Local Time							
1		36.205	31.586	19.180	1'55.527		11:19'20.325							
2	23.018	34.638	30.865	18.880	1'47.401	246,6	11:21'07.726							
3	22.790	34.265	30.751	18.649	1'46.455	247,7	11:22'54.181							
4	22.459	33.997	30.454	18.599	1'45.509	247,1	11:24'39.690							
5	22.486	35.171	36.449	21.999	1'56.105	247,7	11:26'35.795							
6	28.465	50.544	1'01.647	31.170	2'51.826	173,1	11:29'27.621							
7	34.413	52.096	58.194	23.684	2'48.387	143,4	11:32'16.008							
8	23.612	35.180	30.707	18.991	1'48.490	247,7	11:34'04.498							
9	22.600	34.844	32.220	18.985	1'48.649	247,1	11:35'53.147							
10	23.983	36.920	33.887	19.890	1'54.680	248,8	11:37'47.827							
11	29.798	1'04.026	1'10.036	23.432	3'07.292	242,7	11:40'55.119							
12	22.869	35.736	31.318	18.868	1'48.791	247,7	11:42'43.910							
13	22.600	34.267	31.667	18.716	1'47.250	246,0	11:44'31.160							
Tempo di gara 27'06.362 + 10.000Pen							13	22.600	34.267	31.667	18.716	1'47.250	246,0	11:44'31.160

125 R. SISKA (1'52.947)														
Giro	Seg.1	Seg.2	Seg.3	Seg.4	T. Giro	km/h	Local Time							
1		39.293	33.762	20.861	2'07.277		11:19'32.075							
2	25.902	36.507	32.521	20.255	1'55.185	236,3	11:21'27.260							
3	23.973	37.858	33.395	20.151	1'55.377	241,6	11:23'22.637							
4	23.956	36.848	33.144	20.276	1'54.224	239,5	11:25'16.861							
5	26.992	41.565	35.039	22.112	2'05.708	224,5	11:27'22.569							
6	26.971	37.868	43.757	32.819	2'21.415	201,9	11:29'43.984							
7	37.655	47.580	57.881	20.852	2'43.968	119,5	11:32'27.952							
8	24.342	36.423	33.177	20.237	1'54.179	237,4	11:34'22.131							
9	24.746	36.965	33.854	20.190	1'55.755	241,6	11:36'17.886							
10	26.212	37.268	35.403	22.955	2'01.838	193,5	11:38'19.724							
11	28.423	49.132	1'09.293	20.634	2'47.482	199,3	11:41'07.206							
12	23.806	36.337	32.612	20.192	1'52.947	237,9	11:43'00.153							
13	26.081	38.026	32.699	20.186	1'56.992	234,8	11:44'57.145							
Tempo di gara 27'32.347							13	26.081	38.026	32.699	20.186	1'56.992	234,8	11:44'57.145

131 F. GALLI (1'42.056)							
Giro	Seg.1	Seg.2	Seg.3	Seg.4	T. Giro	km/h	Local Time
1		34.063	30.092	19.590	2'07.241		11:19'32.039
2	22.766	33.997	30.370	18.179	1'45.312	242,2	11:21'17.351
3	22.612	34.143	30.123	18.433	1'45.311	254,7	11:23'02.662
4	21.661	33.546	29.438	18.318	1'42.963	255,3	11:24'45.625
5	22.122	38.282	34.577	20.693	1'55.674	254,7	11:26'41.299
6	28.097	50.656	1'01.454	31.629	2'51.836	165,1	11:29'33.135
7	35.654	50.327	57.504	20.997	2'44.482	142,7	11:32'17.617
8	24.019	34.647	29.546	18.591	1'46.803	179,1	11:34'04.420
9	21.455	32.883	29.695	18.023	1'42.056	250,6	11:35'46.476
10	21.976	38.529	34.979	19.456	1'54.940	252,9	11:37'41.416



6.6



Imola Circuit 4.909 m

5 / 5

ACI Racing Weekend Imola, 22-23 Aprile 2023

Zinox F2000 Formula Trophy - Analisi Tempi Gara 2

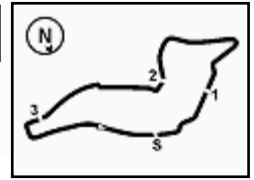
Start at 11:17'24.798

11	32.317	1'04.463	1'10.583	23.472	3'10.835	204,5	11:40'52.251
12	21.575	56.157	30.116	19.679	2'07.527	250,0	11:42'59.778
13	22.174	33.199	29.172	18.022	1'42.567	250,0	11:44'42.345

Tempo di gara 27'17.547



6.7



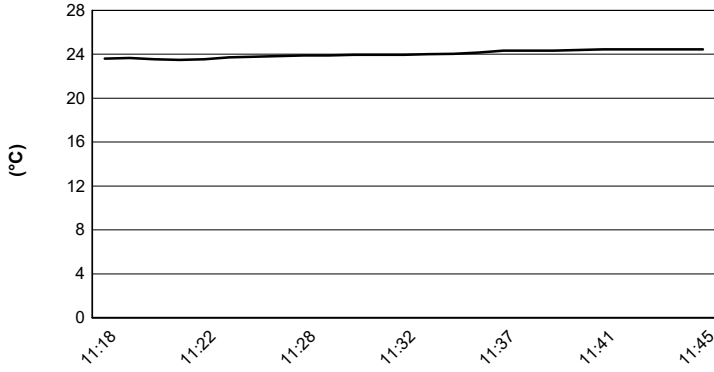
Imola Circuit 4.909 m

ACI Racing Weekend Imola, 22-23 Aprile 2023

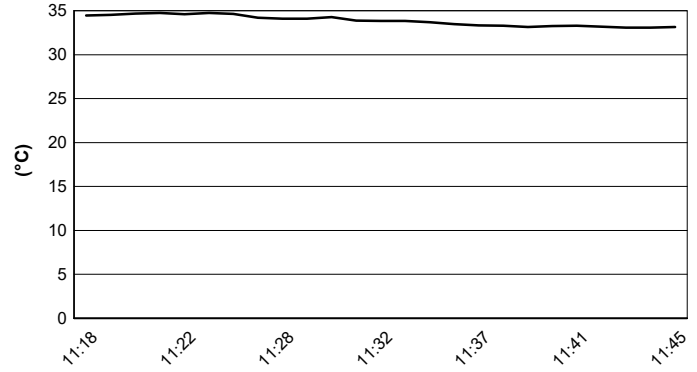
Zinox F2000 Formula Trophy - Meteo Gara 2

Session started 11:18 - Session ended 11:45

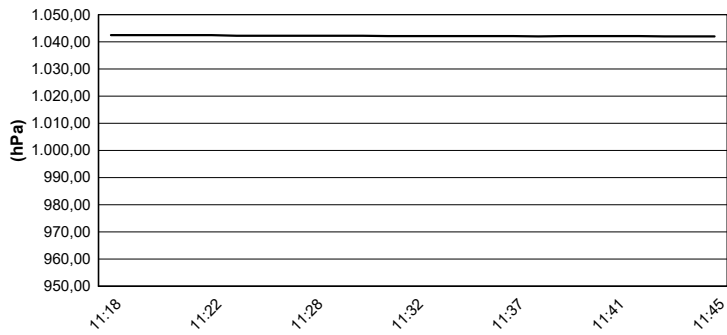
Air Temperature



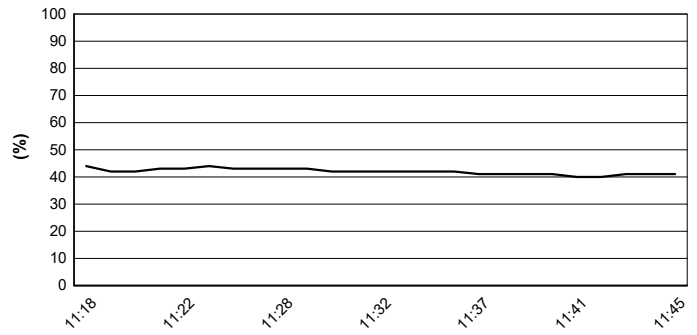
Track Temperature



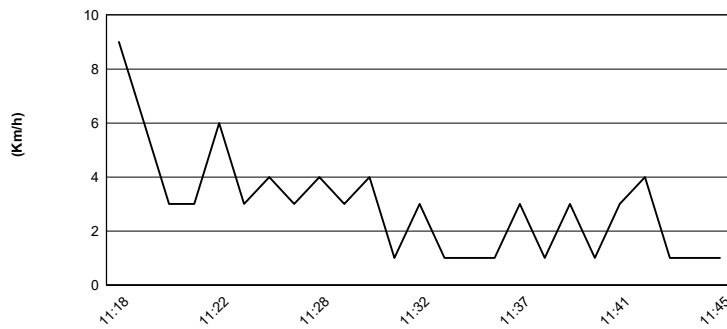
Air Pressure



Humidity



Wind Speed



Wind Direction

