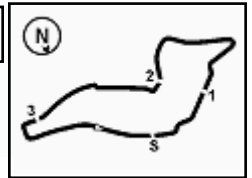

ACI Racing Weekend Imola, 22-23 Aprile 2023
Zinox F2000 Formula Trophy - Griglia Gara 1 (Durata: 25' +1 Giro)

34	CONTI S. Ruote Scoperte Motorsport	Tatuus 2'05.776	89	PADOVANI S. Padovani Corse	Tatuus 1'54.946	18
90	RINALDI A. Sud Motorsport	Dallara 1'54.048	125	SISKA R. Franz Woss Racing	Tatuus 1'53.400	17
24	DE TOFFOL M. Derva Corse	Tatuus 1'49.949	16	IMMORDINO M. Derva Corse	Tatuus 1'49.948	16
12	VAGLIO U. Living KC	Dallara 1'49.365	68	STENTELLA E. TVS Motorsport	Dallara 1'49.200	15
28	BERTO G. BMG Racing	Dallara 1'49.014	2	BALESTRINI L. Viola Formula Racing	Tatuus 1'48.774	14
33	MARINARO S. Sud Motorsport	Dallara 1'48.762	79	TURCHETTO F. Ruote Scoperte Motorsport	Tatuus 1'47.657	13
75	SHIBI M. Racing in Italy	Dallara 1'46.950	20	LARSEN S. HT Powertrain	Dallara 1'46.734	12
13	TERRINI S. Twister Italia	Dallara 1'46.702	36	SOLFAROLI F. Facondini Racing	Dallara 1'46.338	11
11	TANCREDI C. Team Tramonti Corse	Dallara 1'46.264	95	CARAMUSCIA C. Derva Corse	Tatuus 1'46.091	10
83	RADRIZZANI D. Emotion Motorsport	Dallara 1'45.986	30	BANCHEREAU S. Neri Autosport	Dallara 1'45.827	9
5	SARTORI K. Speed Motor	Tatuus 1'45.750	29	PALUMMIERI S. PLMRacing	Tatuus 1'45.700	8
42	PEDETTI D. Nannini Racing	Dallara 1'44.863	39	BONANOMI E. Team Automobile Tricolore	Dallara 1'44.797	7
27	BELLEZZA P. Bellspeed	Dallara 1'44.422	3	TOBLER M. Jo Zeller Racing	Dallara 1'43.407	6
6	MILANI E. Facondini Racing	Dallara 1'43.193	14	BENALLI A. Puresport	Dallara 1'42.688	5
81	FALCI M. Nannini Racing	Dallara 1'41.636	46	PEREGO R. Team Perego	Dallara 1'41.047	4
44	ZELLER S. Jo Zeller Racing	Dallara 1'40.889	10	NODA J. Noda Racing	Dallara 1'40.691	3
8	RASERO D. Puresport	Dallara 1'40.625	131	GALLI F. G Motorsport	Dallara 1'40.365	2
51	PELLEGRINI B. HT Powertrain	Dallara 1'39.676	1	BERTA B. Franz Woss Racing	Dallara 1'39.201	1



ACI Racing Weekend Imola, 22-23 Aprile 2023

Zinox F2000 Formula Trophy - Classifica Gara 1

Giri 14 = 68,726 km - Media 149,911 km/h - Tempo di gara 27'30.408

Imola Circuit 4.909 m

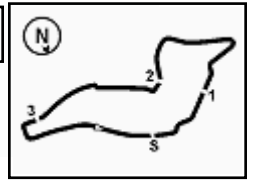
Num.	Conduttore	Naz	Concorrente	Team	Auto	Classe	Giri	Tempo	Dist.	Rel.	Giro Veloce
1	1 BERTA Benjamin	HUN	Franz Woss Racing	Franz Woss Racing	Dallara F317	PLAT	14	27'30.408			13 1'39.952
2	51 PELLEGRINI Bernardo	ITA	Pellegrini Bernardo	HT Powertrain	Dallara F320	SF	14	27'33.327	2.919	2.919	3 1'40.287
3	10 NODA Juju	JPN	Noda Racing	Noda Racing	Dallara F320	SF	14	27'33.871	3.463	0.544	13 1'39.956
4	44 ZELLER Sandro	CHE	Jo Zeller Racing	Jo Zeller Racing	Dallara F316	PLAT	14	27'34.337	3.929	0.466	13 1'40.074
5	131 GALLI Francesco	ITA	Galli Francesco	G Motorsport	Dallara F320	SF	14	27'38.845	8.437	4.508	11 1'40.485
6	8 RASERO Dino	ITA	Rasero Dino	Puresport	Dallara F320	SF	14	27'42.343	11.935	3.498	3 1'41.360
7	46 PEREGO Riccardo	ITA	Perego Riccardo	Team Perego	Dallara F317	PLAT	14	27'54.580	24.172	12.237	14 1'42.820
8P	14 BENALLI Andrea	ITA	Benalli Andrea	Puresport	Dallara F309	GOLD	14	27'55.473	25.065	0.893	12 1'42.520
9	42 PEDETTI Davide	ITA	Pedetti Davide	Nannini Racing	Dallara F317	GOLD	14	28'08.863	38.455	13.390	12 1'45.154
10	30 BANCHEREAU Sebastien	ITA	Banchereau Sebastien	Neri Autosport	Dallara F310	GOLD	14	28'18.781	48.373	9.918	13 1'46.280
11	5 SARTORI Karim	ITA	Sartori Karim	Speed Motor	Tatuus FR 2.0	OPEN	14	28'20.217	49.809	1.436	12 1'46.410
12	75 SHIBI Mei	ITA	Shibi Mei	Racing in Italy	Dallara F308	PLAT	14	28'26.006	55.598	5.789	14 1'46.588
13	20 LARSEN Stig	DNK	Larsen Stig	HT Powertrain	Dallara F317	PLAT	14	28'27.112	56.704	1.106	14 1'44.942
14	39 BONANOMI Edoardo	ITA	Bonanomi Edoardo	Team Automobile Tricolore	Dallara F312	GOLD	14	28'28.315	57.907	1.203	11 1'45.446
15	83 RADRIZZANI Daniele	ITA	Radrizzani Daniele	Emotion Motorsport	Dallara F317	PLAT	14	28'30.180	59.772	1.865	9 1'47.566
16	36 SOLFAROLI Francesco	ITA	Solfaroli Francesco	Facondini Racing	Dallara F317	PLAT	14	28'30.983	1'00.575	0.803	11 1'45.406
17	11 TANCREDI Carmine	ITA	Tancredi Carmine	Team Tramonti Corse	Dallara F308	BRONZ	14	28'31.595	1'01.187	0.612	11 1'46.307
18	27 BELLEZZA Patrick	ITA	Bellezza Patrick	Bellspeed	Dallara F300	SILV	14	28'36.197	1'05.789	4.602	13 1'46.634
19	33 MARINARO Salvatore	ITA	Marinaro Salvatore	Sud Motorsport	Dallara F310	SILV	14	28'37.670	1'07.262	1.473	13 1'47.106
20	95 CARAMUSCIA Christian	ITA	Caramuscia Christian	Derva Corse	Tatuus FR 2.0	OPEN	14	28'41.185	1'10.777	3.515	13 1'46.434
21	29 PALUMMIERI Stefano	ITA	Palummieri Stefano	PLMRacing	Tatuus FR 2.0	OPEN	14	28'43.380	1'12.972	2.195	2 1'46.863
22	12 VAGLIO Umberto	ITA	Vaglio Umberto	Living KC	Dallara F308	SILV	14	28'46.638	1'16.230	3.258	11 1'48.302
23	79 TURCHETTO Fabio	ITA	Turchetto Fabio	Ruote Scoperte Motorsport	Tatuus FR 2.0	LIGHT	14	28'49.112	1'18.704	2.474	2 1'48.733
24	13 TERRINI Sergio	ITA	Terrini Sergio	Twister Italia	Dallara F308	SILV	14	28'53.769	1'23.361	4.657	3 1'47.786
25	28 BERTO Giorgio	ITA	Berto Giorgio	BMG Racing	Dallara F308	SILV	14	28'55.799	1'25.391	2.030	13 1'48.416
26	24 DE TOFFOL Marco	ITA	De Toffol Marco	Derva Corse	Tatuus FR 2.0	LIGHT	14	28'57.507	1'27.099	1.708	13 1'49.554
27	89 PADOVANI Simone	ITA	Padovani Simone	Padovani Corse	Tatuus FR 2.0	LIGHT	14	29'02.518	1'32.110	5.011	12 1'50.231
28	125 SISKA Robert	AUT	Franz Woss Racing	Franz Woss Racing	Tatuus FR 2.0		13	27'42.743	1 Giro	1 Giro	9 1'52.994
29	68 STENTELLA Enzo	ITA	Stentella Enzo	TVS Motorsport	Dallara F320	SF	13	28'41.593	1 Giro	58.850	13 1'46.393
30	34 CONTI Sergio	ITA	Conti Sergio	Ruote Scoperte Motorsport	Tatuus F4	ENTRY	13	28'51.525	1 Giro	9.932	9 2'00.558
31	90 RINALDI Antonino Marco	ITA	Rinaldi Antonino Marco	Sud Motorsport	Dallara F302	GOLD	11	29'07.483	3 Giri	2 Giri	9 1'50.539
----- Non Classificati -----											
RIT	3 TOBLER Marcel	CHE	Jo Zeller Racing	Jo Zeller Racing	Dallara F308		8	17'45.099	6 Giri		2 1'43.914
RIT	16 IMMORDINO Matteo	ITA	Immordino Matteo	Derva Corse	Tatuus FR 2.0	OPEN	5	9'58.846	9 Giri		2 1'51.638
RIT	81 FALCI Marco	ITA	Falci Marco	Nannini Racing	Dallara F317	PLAT	3	5'15.362	11 Giri		3 1'43.135
RIT	6 MILANI Enrico	ITA	Milani Enrico	Facondini Racing	Dallara F308	GOLD	2	3'34.161	12 Giri		2 1'42.852
RIT	2 BALESTRINI Laurence	ITA	Balestrini Laurence	Viola Formula Racing	Tatuus FR 2.0	OPEN	2	3'51.802	12 Giri		2 1'49.407

Partenti: 36 Classificati: 31 Non Classificati: 0 Ritirati: 5 Non Partiti: 0
 Giro Veloce N. 13 Num. 1 Benjamin Berta Tempo 1'39.952 Media. 176,809 Km/h

Umidità	50%	ARIA	22°C
Condizioni	DRY	Pista	34°C

Penalty and Infringment

14.51 **14 A. BENALLI** Time Penalty +3 sec - Not Respecting Starting Procedure



ACI Racing Weekend Imola, 22-23 Aprile 2023

Zinox F2000 Formula Trophy - Classifica di Classe Gara 1

Classe Bronze

Giri 14 = 68,726 km - Media 144,551 km/h - Tempo di gara 28'31.595

Num.	Conduattore	Naz	Concorrente	Team	Auto	Giri	Tempo	Dist.	Rel.	Giro Veloce
1	11	TANCREDI	Carmine	Team Tramonti Corse	Dallara F308	14	28'31.595		11	1'46.307

Partenti: 1 Classificati: 1 Non Classificati: 0 Ritirati: 0 Non Partiti: 0
 Giro Veloce N. 11 Num. 11 Carmine Tancredi Tempo 1'46.307 Media. 166,239 Km/h

Classe Entry Level

Giri 13 = 63,817 km - Media 132,681 km/h - Tempo di gara 28'51.525

Num.	Conduattore	Naz	Concorrente	Team	Auto	Giri	Tempo	Dist.	Rel.	Giro Veloce
1	34	CONTI	Sergio	Ruote Scoperte Motorsport	Tatuus F4	13	28'51.525		9	2'00.558

Partenti: 1 Classificati: 1 Non Classificati: 0 Ritirati: 0 Non Partiti: 0
 Giro Veloce N. 9 Num. 34 Sergio Conti Tempo 2'00.558 Media. 146,588 Km/h

Classe Gold

Giri 14 = 68,726 km - Media 147,668 km/h - Tempo di gara 27'55.473

Num.	Conduattore	Naz	Concorrente	Team	Auto	Giri	Tempo	Dist.	Rel.	Giro Veloce	
1P	14	BENALLI	Andrea	Puresport	Dallara F309	14	27'55.473		12	1'42.520	
2	42	PEDETTI	Davide	Nannini Racing	Dallara F317	14	28'08.863	13.390	13.390	12	1'45.154
3	30	BANCHEREAU	Sebastien	Neri Autosport	Dallara F310	14	28'18.781	23.308	9.918	13	1'46.280
4	39	BONANOMI	Edoardo	Team Automobile Tricolore	Dallara F312	14	28'28.315	32.842	9.534	11	1'45.446
5	90	RINALDI	Antonino Marco	Sud Motorsport	Dallara F302	11	29'07.483	3 Giri	3 Giri	9	1'50.539

----- Non Classificati -----

RIT	6	MILANI	Enrico	Facondini Racing	Dallara F308	2	3'34.161	12 Giri		2	1'42.852
-----	---	--------	--------	------------------	--------------	---	----------	---------	--	---	----------

Partenti: 6 Classificati: 5 Non Classificati: 0 Ritirati: 1 Non Partiti: 0
 Giro Veloce N. 12 Num. 14 Andrea Benalli Tempo 1'42.520 Media. 172,380 Km/h

Classe Light

Giri 14 = 68,726 km - Media 143,087 km/h - Tempo di gara 28'49.112

Num.	Conduattore	Naz	Concorrente	Team	Auto	Giri	Tempo	Dist.	Rel.	Giro Veloce	
1	79	TURCHETTO	Fabio	Ruote Scoperte Motorsport	Tatuus FR 2.0	14	28'49.112		2	1'48.733	
2	24	DE TOFFOL	Marco	Derva Corse	Tatuus FR 2.0	14	28'57.507	8.395	8.395	13	1'49.554
3	89	PADOVANI	Simone	Padovani Corse	Tatuus FR 2.0	14	29'02.518	13.406	5.011	12	1'50.231

Partenti: 3 Classificati: 3 Non Classificati: 0 Ritirati: 0 Non Partiti: 0
 Giro Veloce N. 2 Num. 79 Fabio Turchetto Tempo 1'48.733 Media. 162,530 Km/h

Classe Open

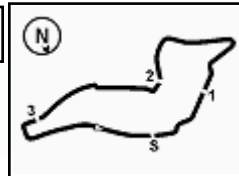
Giri 14 = 68,726 km - Media 145,519 km/h - Tempo di gara 28'20.217

Num.	Conduattore	Naz	Concorrente	Team	Auto	Giri	Tempo	Dist.	Rel.	Giro Veloce	
1	5	SARTORI	Karim	Speed Motor	Tatuus FR 2.0	14	28'20.217		12	1'46.410	
2	95	CARAMUSCIA	Christian	Derva Corse	Tatuus FR 2.0	14	28'41.185	20.968	20.968	13	1'46.434
3	29	PALUMMIERI	Stefano	PLMRacing	Tatuus FR 2.0	14	28'43.380	23.163	2.195	2	1'46.863

----- Non Classificati -----

RIT	16	IMMORDINO	Matteo	Derva Corse	Tatuus FR 2.0	5	9'58.846	9 Giri		2	1'51.638
RIT	2	BALESTRINI	Laurence	Viola Formula Racing	Tatuus FR 2.0	2	3'51.802	12 Giri		2	1'49.407

Partenti: 5 Classificati: 3 Non Classificati: 0 Ritirati: 2 Non Partiti: 0
 Giro Veloce N. 12 Num. 5 Karim Sartori Tempo 1'46.410 Media. 166,078 Km/h



ACI Racing Weekend Imola, 22-23 Aprile 2023

Zinox F2000 Formula Trophy - Classifica di Classe Gara 1

Classe Platinum

Giri 14 = 68,726 km - Media 149,911 km/h - Tempo di gara 27'30.408

Num.	Conditore	Naz	Concorrente	Team	Auto	Giri	Tempo	Dist.	Rel.	Giro Veloce
1	1 BERTA Benjamin	HUN	Franz Woss Racing	Franz Woss Racing	Dallara F317	14	27'30.408			13 1'39.952
2	44 ZELLER Sandro	CHE	Jo Zeller Racing	Jo Zeller Racing	Dallara F316	14	27'34.337	3.929	3.929	13 1'40.074
3	46 PEREGO Riccardo	ITA	Perego Riccardo	Team Perego	Dallara F317	14	27'54.580	24.172	20.243	14 1'42.820
4	75 SHIBI Mei	ITA	Shibi Mei	Racing in Italy	Dallara F308	14	28'26.006	55.598	31.426	14 1'46.588
5	20 LARSEN Stig	DNK	Larsen Stig	HT Powertrain	Dallara F317	14	28'27.112	56.704	1.106	14 1'44.942
6	83 RADRIZZANI Daniele	ITA	Radrizzani Daniele	Emotion Motorsport	Dallara F317	14	28'30.180	59.772	3.068	9 1'47.566
7	36 SOLFAROLI Francesco	ITA	Solfaroli Francesco	Facondini Racing	Dallara F317	14	28'30.983	1'00.575	0.803	11 1'45.406

Non Classificati

RIT	81 FALCI Marco	ITA	Falci Marco	Nannini Racing	Dallara F317	3	5'15.362	11 Giri		3 1'43.135
-----	-----------------------	-----	-------------	----------------	--------------	---	----------	----------------	--	------------

Partenti: 8 Classificati: 7 Non Classificati: 0 Ritirati: 1 Non Partiti: 0

Giro Veloce N. 13 Num. 1 Benjamin Berta Tempo 1'39.952 Media. 176,809 Km/h

Classe Super Formula

Giri 14 = 68,726 km - Media 149,646 km/h - Tempo di gara 27'33.327

Num.	Conditore	Naz	Concorrente	Team	Auto	Giri	Tempo	Dist.	Rel.	Giro Veloce
1	51 PELLEGRINI Bernardo	ITA	Pellegrini Bernardo	HT Powertrain	Dallara F320	14	27'33.327			3 1'40.287
2	10 NODA Juju	JPN	Noda Racing	Noda Racing	Dallara F320	14	27'33.871	0.544	0.544	13 1'39.956
3	131 GALLI Francesco	ITA	Galli Francesco	G Motorsport	Dallara F320	14	27'38.845	5.518	4.974	11 1'40.485
4	8 RASERO Dino	ITA	Rasero Dino	Puresport	Dallara F320	14	27'42.343	9.016	3.498	3 1'41.360
5	68 STENTELLA Enzo	ITA	Stentella Enzo	TVS Motorsport	Dallara F320	13	28'41.593	1 Giro	1 Giro	13 1'46.393

Partenti: 5 Classificati: 5 Non Classificati: 0 Ritirati: 0 Non Partiti: 0

Giro Veloce N. 13 Num. 10 Juju Noda Tempo 1'39.956 Media. 176,802 Km/h

Classe Silver

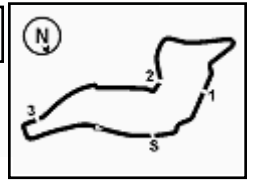
Giri 14 = 68,726 km - Media 144,164 km/h - Tempo di gara 28'36.197

Num.	Conditore	Naz	Concorrente	Team	Auto	Giri	Tempo	Dist.	Rel.	Giro Veloce
1	27 BELLEZZA Patrick	ITA	Bellezza Patrick	Bellspeed	Dallara F300	14	28'36.197			13 1'46.634
2	33 MARINARO Salvatore	ITA	Marinara Salvatore	Sud Motorsport	Dallara F310	14	28'37.670	1.473	1.473	13 1'47.106
3	12 VAGLIO Umberto	ITA	Vaglio Umberto	Living KC	Dallara F308	14	28'46.638	10.441	8.968	11 1'48.302
4	13 TERRINI Sergio	ITA	Terrini Sergio	Twister Italia	Dallara F308	14	28'53.769	17.572	7.131	3 1'47.786
5	28 BERTO Giorgio	ITA	Berto Giorgio	BMG Racing	Dallara F308	14	28'55.799	19.602	2.030	13 1'48.416

Partenti: 5 Classificati: 5 Non Classificati: 0 Ritirati: 0 Non Partiti: 0

Giro Veloce N. 13 Num. 27 Patrick Bellezza Tempo 1'46.634 Media. 165,730 Km/h

Umidità	50%	ARIA	22°C
Condizioni	DRY	Pista	34°C



Imola Circuit 4.909 m

ACI Racing Weekend Imola, 22-23 Aprile 2023

Zinox F2000 Formula Trophy - Classifica Drexler Formula Cup Gara 1

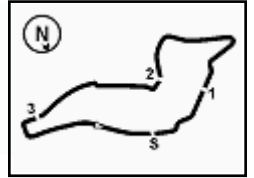
Giri 14 = 68,726 km - Media 149,911 km/h - Tempo di gara 27'30.408

Num.	Conduttore	Naz	Concorrente	Team	Auto	Classe	Giri	Tempo	Dist.	Rel.	Giro Veloce
1	1 BERTA Benjamin	HUN	Franz Woss Racing	Franz Woss Racing	Dallara F317	PLAT	14	27'30.408			13 1'39.952
2	10 NODA Juju	JPN	Noda Racing	Noda Racing	Dallara F320	SF	14	27'33.871	3.463	3.463	13 1'39.956
3	44 ZELLER Sandro	CHE	Jo Zeller Racing	Jo Zeller Racing	Dallara F316	PLAT	14	27'34.337	3.929	0.466	13 1'40.074
4	125 SSKA Robert	AUT	Franz Woss Racing	Franz Woss Racing	Tatuus FR 2.0		13	27'42.743	1 Giro	1 Giro	9 1'52.994
----- Non Classificati -----											
RIT	3 TOBLER Marcel	CHE	Jo Zeller Racing	Jo Zeller Racing	Dallara F308		8	17'45.099	6 Giri		2 1'43.914

Partenti: 5 Classificati: 4 Non Classificati: 0 Ritirati: 1 Non Partiti: 0

Giro Veloce N. 13 Num. 1 Benjamin Berta Tempo 1'39.952 Media. 176,809 Km/h

Umidità	50%	ARIA	22°C
Condizioni	DRY	Pista	34°C



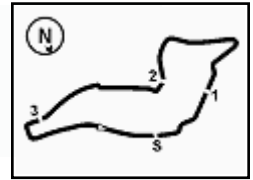
Imola Circuit 4.909 m

ACI Racing Weekend Imola, 22-23 Aprile 2023

Zinox F2000 Formula Trophy - Contagiri Gara 1

Giro														
	1	2	3	4	5	6	7	8	9	10	11	12	13	14
1	1	1	1	1	1	1	1	1	1	1	1	1	1	1
2	131	131	51	51	51	51	51	51	51	51	51	51	51	51
3	51	51	131	131	10	10	10	10	10	10	10	10	10	10
4	10	10	10	10	131	131	131	131	44	44	44	44	44	44
5	81	44	44	44	44	44	44	44	131	131	131	131	131	131
6	44	8	8	8	8	8	8	8	8	8	8	8	8	8
7	46	81	81	46	46	46	46	14	14	14	14	14	14	14
8	8	46	46	14	14	14	14	14	46	46	46	46	46	46
9	6	6	14	3	3	3	3	42	42	42	42	42	42	42
10	14	14	3	42	42	42	42	30	30	30	30	30	30	30
11	3	3	42	5	5	5	5	5	5	5	5	5	5	5
12	27	27	5	30	30	30	30	83	83	83	75	75	75	75
13	5	42	27	27	27	27	27	27	75	83	83	83	20	20
14	42	5	30	83	83	83	83	11	75	20	20	20	20	39
15	29	29	95	11	11	11	11	75	11	11	11	11	39	83
16	30	30	11	36	36	36	36	20	20	36	36	39	11	36
17	11	39	83	75	75	75	75	3	36	33	39	36	36	11
18	39	11	33	20	20	20	20	36	33	27	33	33	33	27
19	83	95	36	33	33	33	33	33	79	39	27	27	27	33
20	95	83	20	13	13	13	13	79	39	79	79	95	95	95
21	33	33	75	79	79	79	79	13	13	12	95	79	29	29
22	20	36	13	12	12	12	12	39	12	95	12	29	79	12
23	36	20	79	95	95	95	95	95	29	29	12	12	79	79
24	13	75	12	39	39	39	68	12	29	13	24	13	28	13
25	75	13	16	68	68	68	39	29	28	28	28	28	13	28
26	2	2	39	16	16	29	29	28	24	24	13	24	24	24
27	79	79	68	29	29	24	24	24	89	89	89	89	89	89
28	68	68	29	24	24	28	28	89	125	125	125	125	125	89
29	12	12	24	28	28	89	89	125	34	34	34	34	68	68
30	16	16	89	89	89	125	125	34	68	68	68	68	34	34
31	28	90	28	125	125	34	34	68	90	90	90			
32	90	24	125	34	34	90	90	90						
33	24	89	90	90										
34	89	125	34											
35	125	28												
36	34	34												

Final Result		
1	1 BERTA B.	Giri 14
2	51 PELLEGRINI B.	2.919
3	10 NODA J.	3.463
4	44 ZELLER S.	3.929
5	131 GALLI F.	8.437
6	8 RASERO D.	11.935
7	46 PEREGO R.	24.172
8	14 BENALLI A. (P)	25.065
9	42 PEDETTI D.	38.455
10	30 BANCHEREAU S.	48.373
11	5 SARTORI K.	49.809
12	75 SHIBI M.	55.598
13	20 LARSEN S.	56.704
14	39 BONANOMI E.	57.907
15	83 RADRIZZANI D.	59.772
16	36 SOLFAROLI F.	1'00.575
17	11 TANCREDI C.	1'01.187
18	27 BELLEZZA P.	1'05.789
19	33 MARINARO S.	1'07.262
20	95 CARAMUSCIA C.	1'10.777
21	29 PALUMMIERI S.	1'12.972
22	12 VAGLIO U.	1'16.230
23	79 TURCHETTO F.	1'18.704
24	13 TERRINI S.	1'23.361
25	28 BERTO G.	1'25.391
26	24 DE TOFFOL M.	1'27.099
27	89 PADOVANI S.	1'32.110
28	125 SISKI R.	1 Giro
29	68 STENTELLA E.	1 Giro
30	34 CONTI S.	1 Giro
31	90 RINALDI A.	3 Giri
RIT	3 TOBLER M.	6 Giri
RIT	16 IMMORDINO M.	9 Giri
RIT	81 FALCI M.	11 Giri
RIT	6 MILANI E.	12 Giri
RIT	2 BALESTRINI L.	12 Giri



Imola Circuit 4.909 m

ACI Racing Weekend Imola, 22-23 Aprile 2023

Zinox F2000 Formula Trophy - Analisi Tempi Gara 1

Start at 14:34'35.963

1 / 5

1 B. BERTA (1'39.952)							
Giro	Seg.1	Seg.2	Seg.3	Seg.4	T. Giro	km/h	Local Time
1		32.385	29.235	17.997	1'43.754		14:36'19.717
2	21.565	32.436	29.279	18.023	1'41.303	246,6	14:38'01.020
3	21.702	32.313	29.237	17.974	1'41.226	247,7	14:39'42.246
4	21.641	32.332	29.219	18.034	1'41.226	247,7	14:41'23.472
5	22.072	37.439	42.436	28.513	2'10.460	248,3	14:43'33.932
6	51.329	1'13.043	1'01.420	34.092	3'39.884	141,2	14:47'13.816
7	41.400	57.393	1'01.468	27.830	3'08.091	103,4	14:50'21.907
8	21.964	32.121	29.312	17.904	1'41.301	244,9	14:52'03.208
9	21.577	31.927	29.008	18.024	1'40.536	248,3	14:53'43.744
10	21.595	32.143	29.154	18.019	1'40.911	248,3	14:55'24.655
11	21.600	32.289	29.124	17.929	1'40.942	247,7	14:57'05.597
12	21.551	32.022	28.993	18.056	1'40.622	248,3	14:58'46.219
13	21.483	31.853	28.768	17.848	1'39.952	247,7	15:00'26.171
14	21.526	31.868	28.975	17.831	1'40.200	248,3	15:02'06.371

Tempo di gara 27'30.408

2 L. BALESTRINI (1'49.407)							
Giro	Seg.1	Seg.2	Seg.3	Seg.4	T. Giro	km/h	Local Time
1		37.138	33.149	19.692	2'02.395		14:36'38.358
2	23.170	35.102	31.704	19.431	1'49.407	244,3	14:38'27.765

Tempo di gara 3'51.802

3 M. TOBLER (1'43.914)							
Giro	Seg.1	Seg.2	Seg.3	Seg.4	T. Giro	km/h	Local Time
1		35.397	30.847	18.799	1'52.799		14:36'28.762
2	22.370	33.328	29.656	18.560	1'43.914	242,2	14:38'12.676
3	22.279	33.954	30.857	19.434	1'46.524	242,2	14:39'59.200
4	22.352	34.316	30.442	18.837	1'45.947	242,2	14:41'45.147
5	26.638	36.199	33.876	23.557	2'00.270	199,6	14:43'45.417
6	50.327	1'11.622	1'00.727	35.592	3'38.268	143,2	14:47'23.685
7	41.116	57.548	56.454	26.365	3'01.483	127,1	14:50'25.168
8	25.813	38.146	32.358	19.577	1'55.894	250,0	14:52'21.062

Tempo di gara 17'45.099

5 K. SARTORI (1'46.410)							
Giro	Seg.1	Seg.2	Seg.3	Seg.4	T. Giro	km/h	Local Time
1		36.023	31.119	19.066	1'54.688		14:36'30.651
2	22.663	34.145	30.732	19.465	1'47.005	245,5	14:38'17.656
3	22.712	35.061	31.145	19.781	1'48.699	250,0	14:40'06.355
4	23.839	34.814	31.176	19.781	1'49.610	242,2	14:41'55.965
5	28.570	40.365	34.664	21.149	2'04.748	184,9	14:44'00.713
6	38.828	1'09.487	1'01.036	36.412	3'25.763	208,5	14:47'26.476
7	41.317	57.478	54.942	26.515	3'00.252	115,9	14:50'26.728
8	23.910	35.623	31.038	19.019	1'49.590	246,0	14:52'16.318
9	22.706	34.401	30.679	18.994	1'46.780	247,7	14:54'03.098
10	22.701	34.262	30.571	18.990	1'46.524	246,6	14:55'49.622
11	22.746	34.265	30.777	19.045	1'46.833	245,5	14:57'36.455
12	22.607	34.252	30.653	18.898	1'46.410	245,5	14:59'22.865
13	22.653	34.209	30.659	19.008	1'46.529	246,0	15:01'09.394
14	22.659	34.305	30.719	19.103	1'46.786	247,1	15:02'56.180

Tempo di gara 28'20.217

6 E. MILANI (1'42.852)							
Giro	Seg.1	Seg.2	Seg.3	Seg.4	T. Giro	km/h	Local Time
1		34.670	30.326	18.451	1'51.309		14:36'27.272
2	22.200	32.661	29.465	18.526	1'42.852	242,2	14:38'10.124

Tempo di gara 3'34.161

8 D. RASERO (1'41.360)							
Giro	Seg.1	Seg.2	Seg.3	Seg.4	T. Giro	km/h	Local Time
1		34.420	29.608	18.060	1'48.993		14:36'24.956
2	21.844	33.920	29.116	17.974	1'42.854	249,4	14:38'07.810
3	21.714	32.736	28.943	17.967	1'41.360	245,5	14:39'49.170
4	21.645	32.547	29.379	18.117	1'41.688	247,1	14:41'30.858
5	22.888	40.203	37.074	27.996	2'08.161	247,1	14:43'39.019

6	52.276	1'12.309	1'01.069	34.386	3'40.040	115,4	14:47'19.059
7	42.407	57.818	57.223	27.596	3'05.044	121,2	14:50'24.103
8	22.324	32.790	29.154	18.081	1'42.349	246,0	14:52'06.452
9	22.026	32.754	29.015	18.188	1'41.983	250,0	14:53'48.435
10	21.584	32.553	29.131	18.124	1'41.392	251,2	14:55'29.827
11	21.548	32.790	28.822	18.322	1'41.482	252,9	14:57'11.309
12	21.802	32.777	29.104	18.265	1'41.948	247,1	14:58'53.257
13	22.031	32.447	29.150	18.068	1'41.696	245,5	15:00'34.953
14	21.854	32.528	29.771	19.200	1'43.353	246,0	15:02'18.306

Tempo di gara 27'42.343

10 J. NODA (1'39.956)							
Giro	Seg.1	Seg.2	Seg.3	Seg.4	T. Giro	km/h	Local Time
1		32.788	29.704	17.996	1'46.501		14:36'22.464
2	22.259	32.685	29.188	18.128	1'42.260	255,3	14:38'04.724
3	22.146	32.527	28.981	18.060	1'41.714	255,3	14:39'46.438
4	21.851	32.663	29.522	17.940	1'41.976	254,7	14:41'28.414
5	22.107	37.092	39.452	28.649	2'07.300	257,1	14:43'35.714
6	51.772	1'12.266	1'02.171	34.192	3'40.401	128,6	14:47'16.115
7	42.647	56.272	1'00.058	27.481	3'06.458	126,3	14:50'22.573
8	22.213	32.605	29.248	18.027	1'42.093	251,7	14:52'04.666
9	21.525	32.053	30.028	18.513	1'42.119	255,3	14:53'46.785
10	21.653	32.471	28.846	17.832	1'40.802	254,7	14:55'27.587
11	21.583	32.241	28.923	17.890	1'40.637	256,5	14:57'08.224
12	21.401	32.168	28.789	18.493	1'40.851	254,1	14:58'49.075
13	21.428	31.995	28.802	17.731	1'39.956	251,2	15:00'29.031
14	21.397	32.657	28.981	17.768	1'40.803	252,3	15:02'09.834

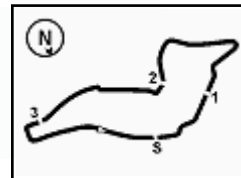
Tempo di gara 27'33.871

11 C. TANCREDI (1'46.307)							
Giro	Seg.1	Seg.2	Seg.3	Seg.4	T. Giro	km/h	Local Time
1		35.924	31.867	19.008	1'56.656		14:36'32.619
2	23.334	34.506	31.406	19.314	1'48.560	242,2	14:38'21.179
3	23.240	34.926	31.101	19.143	1'48.410	238,9	14:40'09.589
4	22.929	37.783	31.335	20.077	1'52.124	238,9	14:42'01.713
5	27.727	39.114	35.341	20.314	2'02.496	170,3	14:44'04.209
6	40.756	1'07.524	1'00.917	37.573	3'26.770	184,9	14:47'30.979
7	40.148	57.529	54.839	25.656	2'58.172	149,6	14:50'29.151
8	23.842	35.368	31.348	19.686	1'50.244	236,3	14:52'19.395
9	23.240	34.921	31.533	19.690	1'49.384	238,9	14:54'08.779
10	23.404	36.266	30.565	19.170	1'49.405	239,5	14:55'58.184
11	22.747	33.810	30.592	19.158	1'46.307	238,9	14:57'44.491
12	23.320	34.178	30.697	18.904	1'47.099	236,3	14:59'31.590
13	23.274	34.287	30.795	19.197	1'47.553	237,9	15:01'19.143
14	23.097	34.542	31.675	19.101	1'48.415	238,9	15:03'07.558

Tempo di gara 28'31.595

12 U. VAGLIO (1'48.302)							
Giro	Seg.1	Seg.2	Seg.3	Seg.4	T. Giro	km/h	Local Time
1		38.080	32.675	20.042	2'04.030		14:36'39.993
2	23.749	35.405	30.959	19.352	1'49.465	243,2	14:38'29.458
3	23.327	36.773	30.860	19.441	1'50.401	242,7	14:40'19.859
4	23.032	35.500	31.339	21.637	1'51.508	240,0	14:42'11.367
5	29.463	39.081	34.545	21.330	2'04.419	152,8	14:44'15.786
6	38.019	1'06.183	1'01.364	36.364	3'21.930	214,3	14:47'37.716
7	40.758	56.351	54.346	25.271	2'56.726	110,3	14:50'34.442
8	24.514	35.567	32.553	19.405	1'52.039	239,5	14:52'26.481
9	22.878	35.083	32.875	19.379	1'50.215	243,2	14:54'16.696
10	23.285	34.968	31.020	19.424	1'48.697	244,9	14:56'05.393
11	22.822	34.924	31.311	19.245	1'48.302	242,7	14:57'53.695
12	23.191	36.301	31.873	19.501	1'50.866	241,1	14:59'44.561
13	23.358	35.607	31.448	19.313	1'49.726	245,5	15:01'34.287
14	23.180	34.738	31.100	19.296	1'48.314	243,2	15:03'22.601

Tempo di gara 28'46.638



ACI Racing Weekend Imola, 22-23 Aprile 2023

Zinox F2000 Formula Trophy - Analisi Tempi Gara 1

Start at 14:34'35.963

Imola Circuit 4.909 m

2 / 5

13 S. TERRINI (1'47.786)							
Giro	Seg.1	Seg.2	Seg.3	Seg.4	T. Giro	km/h	Local Time
1		36.926	31.905	19.206	2'00.292		14:36'36.255
2	23.479	36.297	31.141	18.871	1'49.788	248,3	14:38'26.043
3	22.432	35.269	31.103	18.982	1'47.786	248,3	14:40'13.829
4	22.652	35.951	31.795	22.222	1'52.620	248,8	14:42'06.449
5	31.755	37.912	35.144	20.930	2'05.741	137,9	14:44'12.190
6	38.278	1'07.460	1'01.073	37.171	3'23.982	217,7	14:47'36.172
7	40.113	57.044	54.362	25.502	2'57.021	133,8	14:50'33.193
8	23.696	35.203	33.374	19.185	1'51.458	246,0	14:52'24.651
9	22.907	36.167	32.641	19.963	1'51.678	248,8	14:54'16.329
10	22.874	34.758	31.818	24.870	1'54.320	248,8	14:56'10.649
11	24.572	35.337	34.242	19.178	1'53.329	227,8	14:58'03.978
12	23.145	34.793	31.447	19.184	1'48.569	250,0	14:59'52.547
13	22.899	34.609	31.765	19.939	1'49.212	246,0	15:01'41.759
14	22.748	34.116	31.943	19.166	1'47.973	246,6	15:03'29.732

Tempo di gara 28'53.769

14 A. BENALLI (1'42.520)							
Giro	Seg.1	Seg.2	Seg.3	Seg.4	T. Giro	km/h	Local Time
1		35.473	30.297	18.445	1'52.139		14:36'28.102
2	22.202	32.917	29.598	18.297	1'43.014	251,2	14:38'11.116
3	21.855	34.973	30.217	19.809	1'46.854	251,7	14:39'57.970
4	22.085	34.052	30.171	18.893	1'45.201	249,4	14:41'43.171
5	25.841	36.716	33.068	24.260	1'59.885	227,4	14:43'43.056
6	50.895	1'11.938	1'00.936	35.266	3'39.035	152,5	14:47'22.091
7	41.213	57.669	56.799	27.150	3'02.831	156,7	14:50'24.922
8	22.719	33.946	30.323	18.491	1'45.479	249,4	14:52'10.401
9	21.841	33.101	29.652	18.520	1'43.114	254,1	14:53'53.515
10	21.943	33.369	29.651	18.523	1'43.486	251,2	14:55'37.001
11	21.949	33.083	29.528	18.440	1'43.000	252,9	14:57'20.001
12	21.903	32.849	29.384	18.384	1'42.520	250,6	14:59'02.521
13	22.017	33.174	29.286	18.375	1'42.852	250,0	15:00'45.373
14	21.897	33.123	29.573	18.470	1'43.063	251,7	15:02'28.436

Tempo di gara 27'52.473 + 3.000Pen

16 M. IMMORDINO (1'51.638)							
Giro	Seg.1	Seg.2	Seg.3	Seg.4	T. Giro	km/h	Local Time
1		37.750	32.639	19.895	2'04.208		14:36'40.171
2	24.256	35.911	31.700	19.771	1'51.638	248,8	14:38'31.809
3	24.837	36.737	31.775	19.643	1'52.992	245,5	14:40'24.801
4	23.676	36.984	36.060	24.745	2'01.465	242,7	14:42'26.266
5	27.386	39.885	35.962	25.310	2'08.543	206,9	14:44'34.809

Tempo di gara 9'58.846

20 S. LARSEN (1'44.942)							
Giro	Seg.1	Seg.2	Seg.3	Seg.4	T. Giro	km/h	Local Time
1		36.793	31.723	19.390	1'59.360		14:36'35.323
2	23.330	35.599	30.704	19.042	1'48.675	247,7	14:38'23.998
3	22.994	35.475	30.592	19.242	1'48.303	250,0	14:40'12.301
4	23.616	35.463	31.416	21.400	1'51.895	250,0	14:42'04.196
5	28.685	39.567	35.869	21.002	2'05.123	204,2	14:44'09.319
6	38.667	1'08.377	1'00.836	37.565	3'25.445	206,5	14:47'34.764
7	39.644	57.237	54.630	23.882	2'55.393	131,7	14:50'30.157
8	23.907	36.116	30.881	19.259	1'50.163	250,0	14:52'20.320
9	23.137	34.794	30.892	19.789	1'48.612	245,5	14:54'08.932
10	22.813	36.178	30.286	18.903	1'48.180	245,5	14:55'57.112
11	22.784	34.075	29.879	19.079	1'45.817	247,1	14:57'42.929
12	23.469	35.123	30.282	18.696	1'47.570	251,7	14:59'30.499
13	23.242	34.821	30.361	19.210	1'47.634	251,7	15:01'18.133
14	22.490	34.041	29.779	18.632	1'44.942	245,5	15:03'03.075

Tempo di gara 28'27.112

24 M. DE TOFFOL (1'49.554)							
Giro	Seg.1	Seg.2	Seg.3	Seg.4	T. Giro	km/h	Local Time
1		38.300	34.399	19.996	2'06.542		14:36'42.505

2	24.032	36.418	32.348	19.707	1'52.505	236,3	14:38'35.010
3	29.788	49.492	32.956	19.774	2'12.010	235,8	14:40'47.020
4	23.709	36.144	34.091	21.185	1'55.129	234,3	14:42'42.149
5	28.096	39.284	34.832	20.817	2'03.029	192,2	14:44'45.178
6	31.982	53.603	1'03.544	30.340	2'59.469	181,2	14:47'44.647
7	39.618	55.585	54.263	23.072	2'52.538	103,2	14:50'37.185
8	24.728	35.940	32.031	20.136	1'52.835	232,8	14:52'30.020
9	23.682	35.892	31.536	19.666	1'50.776	237,9	14:54'20.796
10	23.576	36.518	31.897	19.823	1'51.814	237,9	14:56'12.610
11	23.638	35.624	31.851	19.772	1'50.885	238,9	14:58'03.495
12	24.236	35.579	31.480	19.553	1'50.848	235,3	14:59'54.343
13	23.339	35.202	31.504	19.509	1'49.554	237,4	15:01'43.897
14	23.518	35.128	31.386	19.541	1'49.573	236,3	15:03'33.470

Tempo di gara 28'57.507

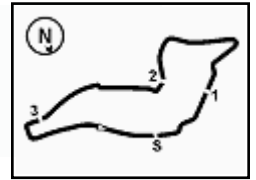
27 P. BELLEZZA (1'46.634)							
Giro	Seg.1	Seg.2	Seg.3	Seg.4	T. Giro	km/h	Local Time
1		36.001	30.942	18.876	1'53.998		14:36'29.961
2	22.449	34.487	30.964	19.060	1'46.960	244,9	14:38'16.921
3	22.829	35.193	31.499	19.980	1'49.501	244,3	14:40'06.422
4	24.132	36.084	31.402	19.624	1'51.242	246,6	14:41'57.664
5	28.886	40.537	34.480	20.681	2'04.584	179,1	14:44'02.248
6	39.903	1'08.472	1'01.117	36.574	3'26.066	186,9	14:47'28.314
7	40.796	57.692	54.935	26.149	2'59.572	137,6	14:50'27.886
8	23.455	36.200	31.537	20.175	1'51.367	243,8	14:52'19.253
9	22.825	35.221	31.106	19.158	1'48.310	248,8	14:54'07.563
10	24.102	36.896	32.416	19.683	1'53.097	246,0	14:56'00.660
11	23.927	35.531	30.974	19.076	1'49.508	250,0	14:57'50.168
12	22.636	34.728	31.201	18.888	1'47.453	249,4	14:59'37.621
13	22.526	34.585	30.477	19.046	1'46.634	248,3	15:01'24.255
14	23.306	34.469	30.945	19.185	1'47.905	251,7	15:03'12.160

Tempo di gara 28'36.197

28 G. BERTO (1'48.416)							
Giro	Seg.1	Seg.2	Seg.3	Seg.4	T. Giro	km/h	Local Time
1		37.949	32.818	19.443	2'04.647		14:36'40.610
2	24.132	35.861	38.427	19.620	1'58.040	242,7	14:38'38.650
3	27.672	51.564	32.226	19.499	2'10.961	237,9	14:40'49.611
4	23.236	35.539	36.226	20.989	1'55.990	234,3	14:42'45.601
5	28.800	40.004	35.564	22.274	2'06.642	199,6	14:44'52.243
6	27.129	52.179	1'03.300	30.314	2'52.922	210,5	14:47'45.165
7	39.892	55.577	54.771	21.893	2'52.133	98,1	14:50'37.298
8	23.653	35.448	32.577	19.467	1'51.145	235,8	14:52'28.443
9	23.378	35.136	31.995	20.147	1'50.656	236,8	14:54'19.099
10	23.620	37.054	32.717	19.251	1'52.642	239,5	14:56'11.741
11	23.164	35.547	33.567	19.504	1'51.782	240,5	14:58'03.523
12	23.481	35.717	31.384	19.226	1'49.808	233,8	14:59'53.331
13	23.003	34.367	31.317	19.729	1'48.416	233,8	15:01'41.747
14	23.914	34.837	31.876	19.388	1'50.015	234,8	15:03'31.762

Tempo di gara 28'55.799

29 S. PALUMMIERI (1'46.863)							
Giro	Seg.1	Seg.2	Seg.3	Seg.4	T. Giro	km/h	Local Time
1		36.061	32.048	19.057	1'55.812		14:36'31.775
2	22.699	34.721	30.390	19.053	1'46.863	249,4	14:38'18.638
3	22.508	1'08.634	30.923	19.260	2'21.325	250,0	14:40'39.963
4	22.797	35.486	31.664	19.334	1'49.281	247,1	14:42'29.244
5	25.187	39.584	36.023	25.144	2'05.938	218,2	14:44'35.182
6	30.452	58.839	1'00.807	35.369	3'05.467	172,0	14:47'40.649
7	42.204	56.161	54.222	23.132	2'55.719	108,3	14:50'36.368
8	23.399	36.056	32.496	19.160	1'51.111	244,9	14:52'27.479
9	22.617	35.003	32.839	19.368	1'49.827	249,4	14:54'17.306
10	22.997	35.411	30.937	20.011	1'49.356	250,6	14:56'06.662
11	23.095	35.179	30.783	19.150	1'48.207	242,2	14:57'54.869
12	22.801	35.731	31.385	19.113	1'49.030	249,4	14:59'43.899
13	22.759	34.766	30.684	19.137	1'47.346	246,6	15:01'31.245



ACI Racing Weekend Imola, 22-23 Aprile 2023

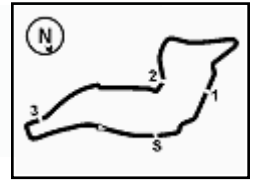
Zinox F2000 Formula Trophy - Analisi Tempi Gara 1

Imola Circuit 4.909 m

Start at 14:34'35.963

3 / 5

Giro	Seg.1	Seg.2	Seg.3	Seg.4	T. Giro	km/h	Local Time										
14	23.055	34.931	30.976	19.136	1'48.098	252,9	15:03'19.343	10	23.146	36.652	31.313	18.889	1'50.000	236,8	14:55'59.257		
Tempo di gara 28'43.380								11	22.431	33.554	30.641	18.780	1'45.406	240,5	14:57'44.663		
30 S. BANCHEREAU (1'46.280)								12	23.970	34.597	30.746	18.826	1'48.139	241,6	14:59'32.802		
Giro	Seg.1	Seg.2	Seg.3	Seg.4	T. Giro	km/h	Local Time	13	22.486	34.239	30.757	18.986	1'46.468	240,0	15:01'19.270		
1		36.056	31.724	19.029	1'56.189		14:36'32.152	14	23.105	34.748	30.810	19.013	1'47.676	242,2	15:03'06.946		
2	22.998	34.341	30.536	18.935	1'46.810	240,0	14:38'18.962	Tempo di gara 28'30.983									
3	22.608	36.632	30.816	18.941	1'48.997	243,8	14:40'07.959	39 E. BONANOMI (1'45.446)									
4	23.103	34.788	30.725	19.908	1'48.524	237,9	14:41'56.483	Giro	Seg.1	Seg.2	Seg.3	Seg.4	T. Giro	km/h	Local Time		
5	28.607	40.359	35.046	21.034	2'05.046	175,6	14:44'01.529	1		35.492	31.893	19.175	1'57.080		14:36'33.043		
6	39.500	1'08.906	1'01.021	36.825	3'26.252	198,5	14:47'27.781	2	23.163	34.487	30.515	18.453	1'46.618	243,2	14:38'19.661		
7	40.708	57.581	55.066	26.200	2'59.555	125,6	14:50'27.336	3	22.600	56.125	31.095	18.924	2'08.744	241,6	14:40'28.405		
8	23.344	34.733	30.409	18.653	1'47.139	241,1	14:52'14.475	4	23.280	34.307	31.459	19.860	1'48.906	236,8	14:42'17.311		
9	22.719	34.161	30.566	19.085	1'46.531	238,4	14:54'01.006	5	26.463	39.313	33.877	20.586	2'00.239	232,3	14:44'17.550		
10	22.828	34.333	30.564	18.956	1'46.681	234,8	14:55'47.687	6	39.521	1'05.386	1'01.056	35.769	3'21.732	218,2	14:47'39.282		
11	22.997	34.357	30.507	18.862	1'46.723	235,3	14:57'34.410	7	42.159	55.924	54.410	24.205	2'56.698	115,3	14:50'35.980		
12	23.571	34.163	30.477	18.898	1'47.109	233,3	14:59'21.519	8	23.580	35.300	31.472	18.937	1'49.289	239,5	14:52'25.269		
13	22.954	34.274	30.254	18.798	1'46.280	232,3	15:01'07.799	9	22.572	35.374	31.153	19.272	1'48.371	243,2	14:54'13.640		
14	22.827	34.328	30.614	19.176	1'46.945	233,8	15:02'54.744	10	22.891	33.740	30.925	19.522	1'47.078	240,0	14:56'00.718		
Tempo di gara 28'18.781								11	23.161	33.605	30.147	18.533	1'45.446	238,9	14:57'46.164		
33 S. MARINARO (1'47.106)								12	22.464	33.885	30.405	18.782	1'45.536	240,0	14:59'31.700		
Giro	Seg.1	Seg.2	Seg.3	Seg.4	T. Giro	km/h	Local Time	13	22.957	34.133	30.235	19.483	1'46.808	234,8	15:01'18.508		
1		36.384	31.130	19.609	1'58.725		14:36'34.688	14	23.171	33.978	29.930	18.691	1'45.770	242,2	15:03'04.278		
2	23.430	34.428	31.087	19.184	1'48.129	243,8	14:38'22.817	Tempo di gara 28'28.315									
3	22.708	35.147	31.530	19.305	1'48.690	246,0	14:40'11.507	42 D. PEDETTI (1'45.154)									
4	24.353	36.268	31.293	21.249	1'53.163	243,2	14:42'04.670	Giro	Seg.1	Seg.2	Seg.3	Seg.4	T. Giro	km/h	Local Time		
5	30.615	37.969	35.941	21.422	2'05.947	154,1	14:44'10.617	1		35.783	31.178	18.967	1'55.208		14:36'31.171		
6	39.434	1'07.114	1'00.820	37.591	3'24.959	216,0	14:47'35.576	2	22.725	34.082	30.323	18.944	1'46.074	242,7	14:38'17.245		
7	40.250	56.900	54.242	24.424	2'55.816	157,7	14:50'31.392	3	22.766	34.645	30.444	19.170	1'47.025	246,0	14:40'04.270		
8	23.276	36.463	31.187	19.553	1'50.479	246,0	14:52'21.871	4	22.794	34.307	30.658	19.290	1'47.049	238,4	14:41'51.319		
9	23.774	34.828	30.687	19.237	1'48.526	241,6	14:54'10.397	5	26.496	37.142	33.540	21.534	1'58.712	204,5	14:43'50.031		
10	22.503	36.382	31.712	18.994	1'49.591	243,2	14:55'59.988	6	47.372	1'10.585	1'00.792	36.061	3'34.810	147,7	14:47'24.841		
11	23.009	36.312	31.215	19.109	1'49.645	242,2	14:57'49.633	7	40.678	57.678	56.328	26.559	3'01.243	114,2	14:50'26.084		
12	22.810	34.559	30.945	18.937	1'47.251	240,5	14:59'36.884	8	22.919	34.270	30.450	18.785	1'46.424	238,9	14:52'12.508		
13	22.997	34.281	30.718	19.110	1'47.106	241,1	15:01'23.990	9	22.451	33.926	30.297	18.907	1'45.581	242,7	14:53'58.089		
14	25.031	34.744	30.933	18.935	1'49.643	241,1	15:03'13.633	10	22.495	33.871	30.294	18.841	1'45.501	241,1	14:55'43.590		
Tempo di gara 28'37.670								11	22.654	33.716	30.402	18.771	1'45.543	240,0	14:57'29.133		
34 S. CONTI (2'00.558)								12	22.545	33.654	30.304	18.651	1'45.154	239,5	14:59'14.287		
Giro	Seg.1	Seg.2	Seg.3	Seg.4	T. Giro	km/h	Local Time	13	22.586	33.571	30.474	18.728	1'45.359	238,9	15:00'59.646		
1		42.134	35.792	21.555	2'17.880		14:36'53.843	14	22.663	33.517	30.228	18.772	1'45.180	238,4	15:02'44.826		
2	26.582	41.764	35.689	22.313	2'06.348	231,8	14:39'00.191	Tempo di gara 28'08.863									
3	27.223	42.697	36.895	21.977	2'08.792	227,4	14:41'08.983	44 S. ZELLER (1'40.074)									
4	27.026	45.753	42.720	28.730	2'24.229	229,3	14:43'33.212	Giro	Seg.1	Seg.2	Seg.3	Seg.4	T. Giro	km/h	Local Time		
5	45.307	44.268	36.902	22.246	2'28.723	144,0	14:46'01.935	1		33.353	29.254	18.178	1'47.645		14:36'23.608		
6	28.779	41.666	35.728	22.011	2'08.184	181,5	14:48'10.119	2	21.844	32.642	29.133	18.161	1'41.780	251,7	14:38'05.388		
7	28.407	45.117	57.210	22.437	2'33.171	190,1	14:50'43.290	3	21.798	32.588	29.074	17.928	1'41.388	254,7	14:39'46.776		
8	25.875	39.966	35.053	21.313	2'02.207	231,8	14:52'45.497	4	21.780	32.780	29.412	18.043	1'42.015	258,4	14:41'28.791		
9	25.600	39.335	34.356	21.267	2'00.558	234,3	14:54'46.055	5	22.642	37.344	40.234	28.533	2'08.753	255,9	14:43'37.544		
10	26.163	39.669	34.222	20.999	2'01.053	233,8	14:56'47.108	6	52.528	1'11.687	1'02.135	33.991	3'40.341	116,4	14:47'17.885		
11	25.622	39.286	35.053	29.186	2'09.147	234,3	14:58'56.255	7	42.652	58.195	57.416	27.270	3'05.533	117,4	14:50'23.418		
12	26.147	42.288	38.728	21.080	2'08.243	232,3	15:01'04.498	8	22.315	32.868	29.083	18.016	1'42.282	254,1	14:52'05.700		
13	28.555	51.795	41.421	21.219	2'22.990	233,8	15:03'27.488	9	21.929	32.294	28.950	18.262	1'41.435	252,3	14:53'47.135		
Tempo di gara 28'51.525								10	21.723	32.463	29.094	17.929	1'41.209	259,0	14:55'28.344		
36 F. SOLFAROLI (1'45.406)								11	21.557	32.334	28.613	17.915	1'40.419	255,9	14:57'08.763		
Giro	Seg.1	Seg.2	Seg.3	Seg.4	T. Giro	km/h	Local Time	12	21.419	32.189	28.866	18.393	1'40.867	257,8	14:58'49.630		
1		36.483	31.827	19.242	1'59.645		14:36'35.608	13	21.473	31.975	28.728	17.898	1'40.074	257,1	15:00'29.704		
2	23.248	34.170	31.393	19.024	1'47.835	241,1	14:38'23.443	14	21.337	32.566	28.767	17.926	1'40.596	255,3	15:02'10.300		
3	22.566	35.019	31.580	18.994	1'48.159	240,0	14:40'11.602	Tempo di gara 27'34.337									
4	23.621	34.681	30.663	21.300	1'50.265	240,0	14:42'01.867	46 R. PEREGO (1'42.820)									
5	28.317	40.010	35.054	21.374	2'04.755	162,7	14:44'06.622	Giro	Seg.1	Seg.2	Seg.3	Seg.4	T. Giro	km/h	Local Time		
6	39.236	1'07.533	1'00.805	38.069	3'25.643	226,4	14:47'32.265	1		33.742	29.428	18.396	1'48.576		14:36'24.539		
7	39.969	57.046	54.862	25.142	2'57.019	158,6	14:50'29.284	2	22.166	34.367	30.162	18.585	1'45.280	248,8			



ACI Racing Weekend Imola, 22-23 Aprile 2023

Zinox F2000 Formula Trophy - Analisi Tempi Gara 1

Imola Circuit 4.909 m

Start at 14:34'35.963

4 / 5

Giro	Seg.1	Seg.2	Seg.3	Seg.4	T. Giro	km/h	Local Time
5	24.818	37.734	33.166	23.083	1'58.801	240,0	14:43'40.811
6	51.753	1'11.660	1'01.448	34.466	3'39.327	121,3	14:47'20.138
7	42.334	57.674	57.006	27.465	3'04.479	120,1	14:50'24.617
8	22.396	34.096	30.504	18.701	1'45.697	246,6	14:52'10.314
9	22.379	33.897	29.812	18.527	1'44.615	247,7	14:53'54.929
10	22.023	33.290	29.451	18.405	1'43.169	248,8	14:55'38.098
11	21.850	33.217	29.686	18.495	1'43.248	248,3	14:57'21.346
12	21.874	32.888	29.991	18.499	1'43.252	247,1	14:59'04.598
13	22.046	32.970	29.691	18.418	1'43.125	246,0	15:00'47.723
14	21.944	32.852	29.579	18.445	1'42.820	246,0	15:02'30.543

Tempo di gara 27'54.580

51 B. PELLEGRINI (1'40.287)

Giro	Seg.1	Seg.2	Seg.3	Seg.4	T. Giro	km/h	Local Time
1		32.979	29.274	18.292	1'46.026		14:36'21.989
2	22.541	32.552	29.239	18.061	1'42.393	248,8	14:38'04.382
3	21.602	32.100	28.664	17.921	1'40.287	250,6	14:39'44.669
4	21.617	32.376	29.045	18.165	1'41.203	249,4	14:41'25.872
5	21.907	37.203	41.508	28.445	2'09.063	250,0	14:43'34.935
6	51.756	1'12.624	1'01.764	34.105	3'40.249	135,5	14:47'15.184
7	41.616	56.981	1'00.812	27.766	3'07.175	106,0	14:50'22.359
8	22.162	32.481	29.158	18.098	1'41.899	247,7	14:52'04.258
9	21.440	31.927	30.615	18.206	1'42.188	250,0	14:53'46.446
10	21.817	31.946	28.984	18.162	1'40.909	250,6	14:55'27.355
11	21.553	32.174	28.692	17.962	1'40.381	250,0	14:57'07.736
12	21.480	31.897	28.751	18.208	1'40.336	250,0	14:58'48.072
13	21.477	32.318	28.836	17.946	1'40.577	250,0	15:00'28.649
14	21.591	32.545	28.639	17.866	1'40.641	249,4	15:02'09.290

Tempo di gara 27'33.327

68 E. STENTELLA (1'46.393)

Giro	Seg.1	Seg.2	Seg.3	Seg.4	T. Giro	km/h	Local Time
1		37.346	32.412	20.682	2'03.899		14:36'39.862
2	23.083	35.145	31.205	19.128	1'48.561	248,8	14:38'28.423
3	32.287	38.759	30.758	19.181	2'00.985	251,2	14:40'29.408
4	23.349	34.946	30.952	19.969	1'49.216	245,5	14:42'18.624
5	27.373	38.648	36.329	22.552	2'04.902	191,5	14:44'23.526
6	34.754	1'04.980	1'01.469	35.278	3'16.481	212,2	14:47'40.007
7	42.109	55.947	54.711	22.521	2'55.288	117,0	14:50'35.295
8	23.984	36.309	34.136	1'51.316	3'25.745P	239,5	14:54'01.040
9	41.458	37.971	30.683	18.940	2'09.052P	167,4	14:56'10.092
10	23.350	34.788	30.391	18.695	1'47.224	248,3	14:57'57.316
11	22.661	34.306	31.164	18.929	1'47.060	250,0	14:59'44.376
12	22.997	34.489	30.517	18.784	1'46.787	244,9	15:01'31.163
13	22.546	34.518	30.667	18.662	1'46.393	250,0	15:03'17.556

Tempo di gara 28'41.593

75 M. SHIBI (1'46.588)

Giro	Seg.1	Seg.2	Seg.3	Seg.4	T. Giro	km/h	Local Time
1		37.087	31.603	19.411	2'00.975		14:36'36.938
2	23.073	35.740	30.431	18.628	1'47.872	250,6	14:38'24.810
3	22.324	35.720	30.583	19.178	1'47.805	251,2	14:40'12.615
4	23.452	35.718	30.635	20.416	1'50.221	257,1	14:42'02.836
5	29.052	39.322	35.883	20.698	2'04.955	164,6	14:44'07.791
6	39.113	1'08.409	59.868	38.581	3'25.971	217,7	14:47'33.762
7	39.690	57.518	54.296	24.139	2'55.643	133,5	14:50'29.405
8	24.030	36.058	30.834	19.149	1'50.071	240,0	14:52'19.476
9	23.344	35.057	30.870	19.188	1'48.459	246,0	14:54'07.935
10	22.869	34.980	30.587	18.865	1'47.301	250,6	14:55'55.236
11	22.562	34.447	30.649	18.976	1'46.634	246,6	14:57'41.870
12	22.557	34.570	30.465	19.046	1'46.638	244,9	14:59'28.508
13	22.966	34.657	30.454	18.796	1'46.873	245,5	15:01'15.381
14	22.805	34.742	30.375	18.666	1'46.588	244,9	15:03'01.969

Tempo di gara 28'26.006

79 F. TURCHETTO (1'48.733)

Giro	Seg.1	Seg.2	Seg.3	Seg.4	T. Giro	km/h	Local Time
------	-------	-------	-------	-------	---------	------	------------

22/04/2023 P = Box In/Out - C = Tempo Invalidato

81 M. FALCI (1'43.135)

Giro	Seg.1	Seg.2	Seg.3	Seg.4	T. Giro	km/h	Local Time
1		32.966	29.454	18.536	1'47.538		14:36'23.501
2	22.614	32.644	29.359	20.072	1'44.689	241,1	14:38'08.190
3	22.382	32.857	29.464	18.432	1'43.135	236,8	14:39'51.325

Tempo di gara 5'15.362

83 D. RADRIZZANI (1'47.566)

Giro	Seg.1	Seg.2	Seg.3	Seg.4	T. Giro	km/h	Local Time
1		36.397	31.853	19.607	1'58.002		14:36'33.965
2	23.686	34.536	30.928	19.037	1'48.187	243,2	14:38'22.152
3	22.856	34.770	31.301	19.340	1'48.267	243,2	14:40'10.419
4	22.976	35.304	31.417	20.405	1'50.102	243,2	14:42'00.521
5	27.221	39.979	34.796	20.900	2'02.896	196,0	14:44'03.417
6	39.978	1'08.084	1'01.131	36.799	3'25.992	204,2	14:47'29.409
7	40.688	57.570	54.985	25.601	2'58.844	139,0	14:50'28.253
8	23.656	35.957	31.299	19.530	1'50.442	244,9	14:52'18.695
9	23.024	34.761	30.885	18.896	1'47.566	241,6	14:54'06.261
10	23.011	34.775	31.097	18.995	1'47.878	241,6	14:55'54.139
11	23.084	34.640	31.595	19.083	1'48.402	240,5	14:57'42.541
12	23.715	34.349	30.704	18.811	1'47.579	244,3	14:59'30.120
13	23.341	34.407	30.853	19.386	1'47.987	240,0	15:01'18.107
14	23.327	34.947	30.690	19.072	1'48.036	240,0	15:03'06.143

Tempo di gara 28'30.180

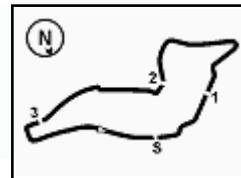
89 S. PADOVANI (1'50.231)

Giro	Seg.1	Seg.2	Seg.3	Seg.4	T. Giro	km/h	Local Time
1		39.354	33.040	19.983	2'07.207		14:36'43.170
2	23.945	37.478	32.208	19.731	1'53.362	244,9	14:38'36.532
3	29.233	49.950	32.350	19.625	2'11.158	243,2	14:40'47.690
4	23.836	37.729	37.173	21.571	2'00.309	245,5	14:42'47.999
5	28.129	39.651	34.879	22.372	2'05.031	215,6	14:44'53.030
6	27.411	52.150	1'03.227	29.985	2'52.773	189,8	14:47'45.803
7	40.119	55.598	54.922	22.043	2'52.682	103,6	14:50'38.485
8	23.962	37.206	31.760	19.720	1'52.648	240,5	14:52'31.133
9	23.444	36.898	31.649	19.504	1'51.495	245,5	14:54'22.628
10	23.501	36.631	31.844	19.460	1'51.436	244,9	14:56'14.064
11	23.271	36.520	31.750	19.579	1'51.120	246,0	14:58'05.184
12	23.359	36.257	31.406	19.209	1'50.231	244,3	14:59'55.415
13	23.388	36.451	31.699	19.383	1'50.921	243,2	15:01'46.336
14	23.599	36.742	32.213	19.591	1'52.145	242,7	15:03'38.481

Tempo di gara 29'02.518

90 A. RINALDI (1'50.539)

Giro	Seg.1	Seg.2	Seg.3	Seg.4	T. Giro	km/h	Local Time
1		39.152	32.562	20.012	2'05.879		14:36'41.842
2	24.292	36.237	31.725	19.837	1'52.091	232,3	14:38'33.933
3	30.385	49.277	45.272	20.114	2'25.048	242,2	14:40'58.981
4	7'33.262	50.217	55.960	21.329	9'40.768	241,1	14:50'39.749
5	25.034	37.061	32.474	19.887	1'54.456	210,5	14:52'34.205
6	23.813	36.692	32.006	19.492	1'52.003	244,3	14:54'26.208



Imola Circuit 4.909 m

ACI Racing Weekend Imola, 22-23 Aprile 2023

Zinox F2000 Formula Trophy - Analisi Tempi Gara 1

Start at 14:34'35.963

7	24.451	37.266	32.304	19.669	1'53.690	237,4	14:56'19.898
8	23.838	36.523	31.718	19.651	1'51.730	243,2	14:58'11.628
9	23.736	36.000	31.227	19.576	1'50.539	241,6	15:00'02.167
10	23.843	36.007	31.368	19.505	1'50.723	240,5	15:01'52.890
11	23.529	35.940	31.589	19.498	1'50.556	241,6	15:03'43.446

Tempo di gara 29'07.483

95 C. CARAMUSCIA (1'46.434)

Giro	Seg.1	Seg.2	Seg.3	Seg.4	T. Giro	km/h	Local Time
1		36.071	31.768	19.402	1'58.065		14:36'34.028
2	23.318	34.022	31.009	18.812	1'47.161	242,2	14:38'21.189
3	22.509	34.987	30.920	18.879	1'47.295	248,8	14:40'08.484
4	23.006	47.443	32.196	20.942	2'03.587	252,9	14:42'12.071
5	30.978	38.489	34.021	21.156	2'04.644	140,8	14:44'16.715
6	38.982	1'05.762	1'01.230	36.071	3'22.045	216,9	14:47'38.760
7	41.694	55.965	54.189	24.144	2'55.992	118,2	14:50'34.752
8	23.935	34.995	32.578	19.542	1'51.050	235,3	14:52'25.802
9	22.587	35.621	33.685	19.221	1'51.114	252,3	14:54'16.916
10	23.315	35.134	30.928	20.292	1'49.669	247,1	14:56'06.585
11	22.762	34.123	31.238	18.959	1'47.082	249,4	14:57'53.667
12	22.951	35.824	30.927	18.819	1'48.521	248,3	14:59'42.188
13	22.567	34.160	30.805	18.902	1'46.434	246,6	15:01'28.622
14	22.725	34.591	32.056	19.154	1'48.526	247,1	15:03'17.148

Tempo di gara 28'41.185

125 R. SISKA (1'52.994)

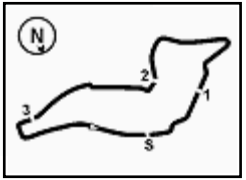
Giro	Seg.1	Seg.2	Seg.3	Seg.4	T. Giro	km/h	Local Time
1		39.072	33.463	20.059	2'08.347		14:36'44.310
2	23.975	37.016	32.782	19.958	1'53.731	242,2	14:38'38.041
3	27.143	52.916	33.389	19.846	2'13.294	240,5	14:40'51.335
4	24.546	36.887	39.774	22.758	2'03.965	241,1	14:42'55.300
5	29.598	41.569	35.834	22.439	2'09.440	174,5	14:45'04.740
6	29.420	40.135	1'02.618	29.943	2'42.116	169,0	14:47'46.856
7	39.982	55.324	55.278	21.550	2'52.134	89,3	14:50'38.990
8	24.324	36.871	32.524	20.226	1'53.945	236,3	14:52'32.935
9	24.236	36.608	32.253	19.897	1'52.994	241,6	14:54'25.929
10	24.648	36.918	45.568	21.116	2'08.250	238,9	14:56'34.179
11	24.268	37.220	33.075	20.016	1'54.579	238,9	14:58'28.758
12	24.256	36.881	32.777	19.980	1'53.894	237,9	15:00'22.652
13	25.206	37.679	32.981	20.188	1'56.054	235,8	15:02'18.706

Tempo di gara 27'42.743

131 F. GALLI (1'40.485)

Giro	Seg.1	Seg.2	Seg.3	Seg.4	T. Giro	km/h	Local Time
1		32.702	29.729	18.148	1'45.735		14:36'21.698
2	22.397	32.763	29.211	18.185	1'42.556	244,3	14:38'04.254
3	22.205	32.296	29.394	17.995	1'41.890	245,5	14:39'46.144
4	21.727	32.881	29.445	18.029	1'42.082	247,7	14:41'28.226
5	22.878	37.214	39.286	28.995	2'08.373	247,7	14:43'36.599
6	52.397	1'11.763	1'02.126	34.220	3'40.506	128,1	14:47'17.105
7	42.758	56.178	59.660	27.501	3'06.097	118,3	14:50'23.202
8	22.379	32.670	29.066	18.375	1'42.490	245,5	14:52'05.692
9	22.463	32.441	29.274	18.079	1'42.257	247,7	14:53'47.949
10	21.605	32.585	29.294	18.031	1'41.515	250,6	14:55'29.464
11	21.524	32.133	28.934	17.894	1'40.485	250,6	14:57'09.949
12	21.578	32.358	29.216	18.313	1'41.465	248,3	14:58'51.414
13	21.674	32.479	29.243	17.981	1'41.377	247,1	15:00'32.791
14	21.824	32.643	29.400	18.150	1'42.017	247,7	15:02'14.808

Tempo di gara 27'38.845



ACI Racing Weekend Imola, 22-23 Aprile 2023

Zinox F2000 Formula Trophy - Best Sectors & Speed Gara 1

CLASSIFICA		
1	1 BERTA Benjamin	Dallara F317 14 Giri
2	51 PELLEGRINI Bernardo	Dallara F320 2.919
3	10 NODA Juju	Dallara F320 3.463
4	44 ZELLER Sandro	Dallara F316 3.929
5	131 GALLI Francesco	Dallara F320 8.437
6	8 RASERO Dino	Dallara F320 11.935
7	46 PEREGO Riccardo	Dallara F317 24.172
8	14 BENALLI Andrea	Dallara F309 25.065
9	42 PEDETTI Davide	Dallara F317 38.455
10	30 BANCHEREAU Sebastien	Dallara F310 48.373
11	5 SARTORI Karim	Tatuus FR 2.0 49.809
12	75 SHIBI Mei	Dallara F308 55.598
13	20 LARSEN Stig	Dallara F317 56.704
14	39 BONANOMI Edoardo	Dallara F312 57.907
15	83 RADRIZZANI Daniele	Dallara F317 59.772
16	36 SOLFAROLI Francesco	Dallara F317 1'00.575
17	11 TANCREDI Carmine	Dallara F308 1'01.187
18	27 BELLEZZA Patrick	Dallara F300 1'05.789
19	33 MARINARO Salvatore	Dallara F310 1'07.262
20	95 CARAMUSCIA Christian	Tatuus FR 2.0 1'10.777
21	29 PALUMMIERI Stefano	Tatuus FR 2.0 1'12.972
22	12 VAGLIO Umberto	Dallara F308 1'16.230
23	79 TURCHETTO Fabio	Tatuus FR 2.0 1'18.704
24	13 TERRINI Sergio	Dallara F308 1'23.361
25	28 BERTO Giorgio	Dallara F308 1'25.391
26	24 DE TOFFOL Marco	Tatuus FR 2.0 1'27.099
27	89 PADOVANI Simone	Tatuus FR 2.0 1'32.110
28	125 SISKA Robert	Tatuus FR 2.0 1 Giro
29	68 STENTELLA Enzo	Dallara F320 1 Giro
30	34 CONTI Sergio	Tatuus F4 1 Giro
31	90 RINALDI Antonino Marco	Dallara F302 3 Giri
RIT	3 TOBLER Marcel	Dallara F308 6 Giri
RIT	16 IMMORDINO Matteo	Tatuus FR 2.0 9 Giri
RIT	81 FALCI Marco	Dallara F317 11 Giri
RIT	6 MILANI Enrico	Dallara F308 12 Giri
RIT	2 BALESTRINI Laurence	Tatuus FR 2.0 12 Giri

SPEED		
1	44 ZELLER Sandro	Dallara F316 259,0
2	75 SHIBI Mei	Dallara F308 257,1
3	10 NODA Juju	Dallara F320 257,1
4	14 BENALLI Andrea	Dallara F309 254,1
5	95 CARAMUSCIA Christian	Tatuus FR 2.0 252,9
6	8 RASERO Dino	Dallara F320 252,9
7	29 PALUMMIERI Stefano	Tatuus FR 2.0 252,9
8	27 BELLEZZA Patrick	Dallara F300 251,7
9	20 LARSEN Stig	Dallara F317 251,7
10	68 STENTELLA Enzo	Dallara F320 251,2
11	131 GALLI Francesco	Dallara F320 250,6
12	51 PELLEGRINI Bernardo	Dallara F320 250,6
13	5 SARTORI Karim	Tatuus FR 2.0 250,0
14	3 TOBLER Marcel	Dallara F308 250,0
15	13 TERRINI Sergio	Dallara F308 250,0
16	46 PEREGO Riccardo	Dallara F317 248,8
17	16 IMMORDINO Matteo	Tatuus FR 2.0 248,8
18	1 BERTA Benjamin	Dallara F317 248,3
19	6 MILANI Enrico	Dallara F308 248,3
20	42 PEDETTI Davide	Dallara F317 246,0
21	33 MARINARO Salvatore	Dallara F310 246,0
22	2 BALESTRINI Laurence	Tatuus FR 2.0 246,0
23	89 PADOVANI Simone	Tatuus FR 2.0 246,0
24	12 VAGLIO Umberto	Dallara F308 245,5
25	83 RADRIZZANI Daniele	Dallara F317 244,9
26	90 RINALDI Antonino Marco	Dallara F302 244,3
27	79 TURCHETTO Fabio	Tatuus FR 2.0 244,3
28	30 BANCHEREAU Sebastien	Dallara F310 243,8
29	39 BONANOMI Edoardo	Dallara F312 243,2
30	28 BERTO Giorgio	Dallara F308 242,7
31	11 TANCREDI Carmine	Dallara F308 242,2
32	125 SISKA Robert	Tatuus FR 2.0 242,2
33	36 SOLFAROLI Francesco	Dallara F317 242,2
34	81 FALCI Marco	Dallara F317 241,1
35	24 DE TOFFOL Marco	Tatuus FR 2.0 238,9
36	34 CONTI Sergio	Tatuus F4 234,3

SEG. 1		
1	44 ZELLER Sandro	21.337
2	10 NODA Juju	21.397
3	51 PELLEGRINI Bernardo	21.440
4	1 BERTA Benjamin	21.483
5	131 GALLI Francesco	21.524
6	8 RASERO Dino	21.548
7	14 BENALLI Andrea	21.841
8	46 PEREGO Riccardo	21.850
9	6 MILANI Enrico	22.200
10	3 TOBLER Marcel	22.279
11	75 SHIBI Mei	22.324
12	81 FALCI Marco	22.382
13	36 SOLFAROLI Francesco	22.431
14	13 TERRINI Sergio	22.432
15	27 BELLEZZA Patrick	22.449
16	42 PEDETTI Davide	22.451
17	39 BONANOMI Edoardo	22.464
18	20 LARSEN Stig	22.490
19	33 MARINARO Salvatore	22.503
20	29 PALUMMIERI Stefano	22.508
21	95 CARAMUSCIA Christian	22.509
22	68 STENTELLA Enzo	22.546
23	5 SARTORI Karim	22.607
24	30 BANCHEREAU Sebastie	22.608
25	11 TANCREDI Carmine	22.747
26	12 VAGLIO Umberto	22.822
27	83 RADRIZZANI Daniele	22.856
28	28 BERTO Giorgio	23.003
29	79 TURCHETTO Fabio	23.039
30	2 BALESTRINI Laurence	23.170
31	89 PADOVANI Simone	23.271
32	24 DE TOFFOL Marco	23.339
33	90 RINALDI Antonino Marco	23.529
34	16 IMMORDINO Matteo	23.676
35	125 SISKA Robert	23.975
36	34 CONTI Sergio	25.600

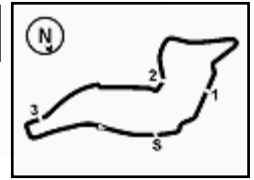
SEG. 2		
1	1 BERTA Benjamin	31.853
2	51 PELLEGRINI Bernardo	31.897
3	44 ZELLER Sandro	31.975
4	10 NODA Juju	31.995
5	131 GALLI Francesco	32.133
6	8 RASERO Dino	32.447
7	81 FALCI Marco	32.644
8	6 MILANI Enrico	32.661
9	14 BENALLI Andrea	32.849
10	46 PEREGO Riccardo	32.852
11	3 TOBLER Marcel	33.328
12	42 PEDETTI Davide	33.517
13	36 SOLFAROLI Francesco	33.554
14	39 BONANOMI Edoardo	33.605
15	11 TANCREDI Carmine	33.810
16	95 CARAMUSCIA Christian	34.022
17	20 LARSEN Stig	34.041
18	13 TERRINI Sergio	34.116
19	5 SARTORI Karim	34.145
20	30 BANCHEREAU Sebastie	34.161
21	33 MARINARO Salvatore	34.281
22	68 STENTELLA Enzo	34.306
23	83 RADRIZZANI Daniele	34.349
24	28 BERTO Giorgio	34.367
25	75 SHIBI Mei	34.447
26	27 BELLEZZA Patrick	34.469
27	29 PALUMMIERI Stefano	34.721
28	12 VAGLIO Umberto	34.738
29	2 BALESTRINI Laurence	35.102
30	79 TURCHETTO Fabio	35.104
31	24 DE TOFFOL Marco	35.128
32	16 IMMORDINO Matteo	35.911
33	90 RINALDI Antonino Marco	35.940
34	89 PADOVANI Simone	36.257
35	125 SISKA Robert	36.608
36	34 CONTI Sergio	39.286

SEG. 3		
1	44 ZELLER Sandro	28.613
2	51 PELLEGRINI Bernardo	28.639
3	1 BERTA Benjamin	28.768
4	10 NODA Juju	28.789
5	8 RASERO Dino	28.822
6	131 GALLI Francesco	28.934
7	14 BENALLI Andrea	29.286
8	81 FALCI Marco	29.359
9	46 PEREGO Riccardo	29.428
10	6 MILANI Enrico	29.465
11	3 TOBLER Marcel	29.656
12	20 LARSEN Stig	29.779
13	39 BONANOMI Edoardo	29.930
14	42 PEDETTI Davide	30.228
15	30 BANCHEREAU Sebastie	30.254
16	75 SHIBI Mei	30.375
17	29 PALUMMIERI Stefano	30.390
18	68 STENTELLA Enzo	30.391
19	27 BELLEZZA Patrick	30.477
20	11 TANCREDI Carmine	30.565
21	5 SARTORI Karim	30.571
22	36 SOLFAROLI Francesco	30.641
23	33 MARINARO Salvatore	30.687
24	83 RADRIZZANI Daniele	30.690
25	95 CARAMUSCIA Christian	30.805
26	12 VAGLIO Umberto	30.860
27	79 TURCHETTO Fabio	31.081
28	13 TERRINI Sergio	31.103
29	90 RINALDI Antonino Marco	31.227
30	28 BERTO Giorgio	31.317
31	24 DE TOFFOL Marco	31.386
32	89 PADOVANI Simone	31.406
33	16 IMMORDINO Matteo	31.700
34	2 BALESTRINI Laurence	31.704
35	125 SISKA Robert	32.253
36	34 CONTI Sergio	34.222

SEG. 4		
1	10 NODA Juju	17.731
2	1 BERTA Benjamin	17.831
3	51 PELLEGRINI Bernardo	17.866
4	131 GALLI Francesco	17.894
5	44 ZELLER Sandro	17.898
6	8 RASERO Dino	17.967
7	14 BENALLI Andrea	18.297
8	46 PEREGO Riccardo	18.396
9	81 FALCI Marco	18.432
10	6 MILANI Enrico	18.451
11	39 BONANOMI Edoardo	18.453
12	3 TOBLER Marcel	18.560
13	75 SHIBI Mei	18.628
14	20 LARSEN Stig	18.632
15	42 PEDETTI Davide	18.651
16	30 BANCHEREAU Sebastie	18.653
17	68 STENTELLA Enzo	18.662
18	36 SOLFAROLI Francesco	18.780
19	83 RADRIZZANI Daniele	18.811
20	95 CARAMUSCIA Christian	18.812
21	13 TERRINI Sergio	18.871
22	27 BELLEZZA Patrick	18.876
23	5 SARTORI Karim	18.898
24	11 TANCREDI Carmine	18.904
25	33 MARINARO Salvatore	18.935
26	29 PALUMMIERI Stefano	19.053
27	79 TURCHETTO Fabio	19.149
28	89 PADOVANI Simone	19.209
29	28 BERTO Giorgio	19.226
30	12 VAGLIO Umberto	19.245
31	2 BALESTRINI Laurence	19.431
32	90 RINALDI Antonino Marco	19.492
33	24 DE TOFFOL Marco	19.509
34	16 IMMORDINO Matteo	19.643
35	125 SISKA Robert	19.846
36	34 CONTI Sergio	20.999



5.7



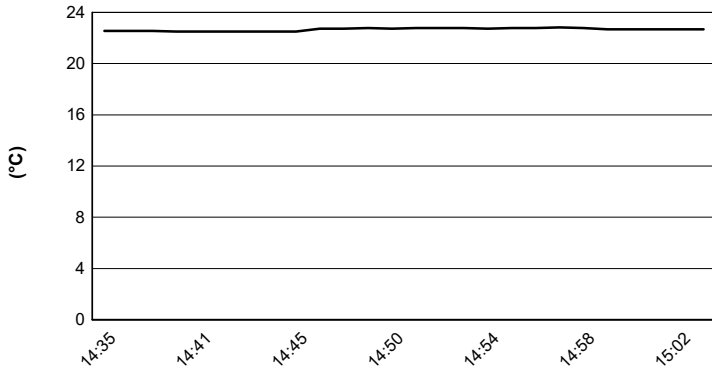
Imola Circuit 4.909 m

ACI Racing Weekend Imola, 22-23 Aprile 2023

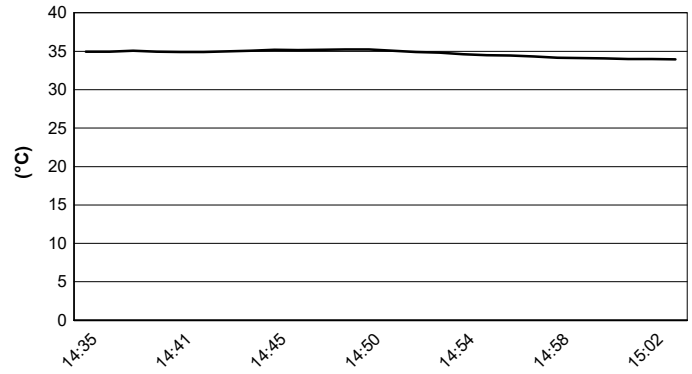
Zinox F2000 Formula Trophy - Meteo Gara 1

Session started 14:35 - Session ended 15:03


Air Temperature



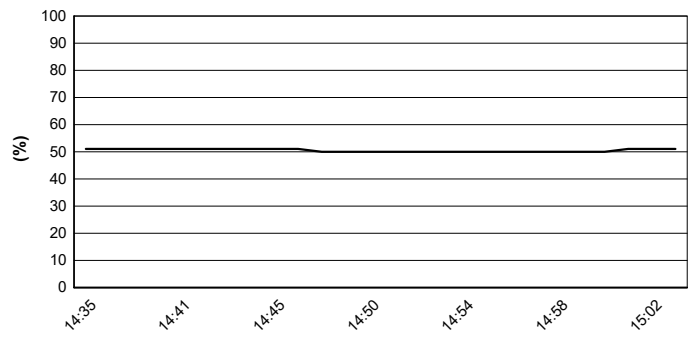
Track Temperature



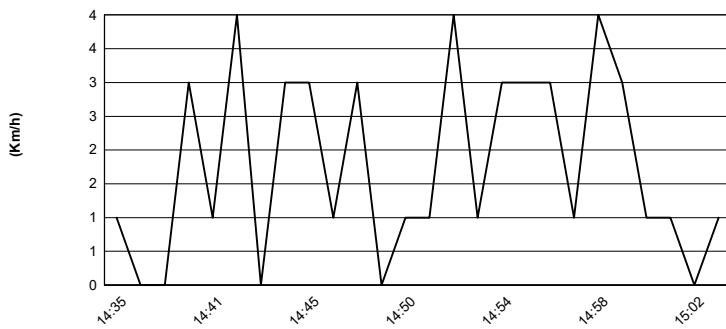
Air Pressure



Humidity



Wind Speed



Wind Direction

