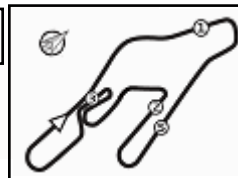

ACI Racing Weekend Vallelunga, 17-18 Settembre 2022
Top Jet F2000 Formula Trophy - Griglia Gara 2 (Durata: 25' +1 Giro)

12	3	DE VIRGILIS G. Alpha Team Racing	Tatuus 1'42.913	7	STOLA A. Sud Motorsport	Dallara 1'41.703
11	33	MARINARO S. Sud Motorsport	Dallara 1'38.102	18	NERI J. Sud Motorsport	Dallara 1'38.034
10	95	CARAMUSCIA C. Derva Corse	Tatuus 1'37.798	90	RINALDI M. Sud Motorsport	Dallara 1'37.142
9	79	TURCHETTO F. Ruote Scoperte	Tatuus 1'36.390	28	BERTO G. BMG Racing	Dallara 1'36.161
8	75	SHIBI M. Racing in Italy	Dallara 1'36.025	39	BONANOMI E. Automobile Tricolore	F3 1'36.007
7	31	D'AMICIS E. Viola Formula Racing	Tatuus 1'35.159	27	BELLEZZA P. Bellspeed	Dallara 1'34.964
6	29	PALUMMIERI S. PLMRacing	Tatuus 1'34.849	20	LARSEN S. Automobile Tricolore	Dallara 1'34.109
5	73	ATZORI F. Derva Corse	Tatuus 1'33.967	42	PEDETTI D. Nannini Racing	Dallara 1'33.168
4	10	NODA J. Vadum Racing	F.Regional 1'33.113	88	SOLFAROLI F. Facondini Racing	Dallara 1'32.837
3	46	PEREGO R. Team Perego	Dallara 1'32.150	21	PAPALEO R. One Management	Dallara 1'31.670
2	63	BERTA B. Team Hoffmann Racing	Dallara 1'31.045	212	BRAJNIK P. NV Racing	Dallara 1'30.195
1	51	PELLEGRINI B. HT Powertrain	Dallara 1'29.816			





Vallelunga Auto 4.085 m

ACI Racing Weekend Vallelunga, 17-18 Settembre 2022

Top Jet F2000 Formula Trophy - Classifica Gara 2

Giri 18 = 73,530 km - Media 162,551 km/h - Tempo di gara 27'08.464

Num.	Conduttore	Naz	Concorrente	Team	Auto	Classe	Giri	Tempo	Dist.	Rel.	Giro Veloce
1	212 BRAJNIK Paolo	SRB	NV Racing	NV Racing	Dallara F320	F20-SF	18	27'08.464		16	1'29.502
2	63 BERTA Benjamin	HUN	Team Hoffmann Racing	Team Hoffmann Racing	Dallara F314	F20-SF	18	27'12.966	4.502	4.502	10 1'29.415
3	51 PELLEGRINI Bernardo	ITA	Pellegrini Bernardo	HT Powertrain	Dallara F317	F20-SF	18	27'13.614	5.150	0.648	16 1'29.097
4	21 PAPALEO Renato	ITA	Papaleo Renato	One Management	Dallara F315	F20-SF	18	27'43.722	35.258	30.108	3 1'30.715
5	10 NODA Jju	JPN	Vadum Thomas	Vadum Racing	F.Regional	F20-SF	18	28'13.566	1'05.102	29.844	14 1'32.636
6	42 PEDETTI Davide	ITA	Pedetti Davide	Nannini Racing	Dallara F316	F20-F3P	18	28'13.812	1'05.348	0.246	16 1'32.482
7	73 ATZORI Francesco	ITA	Atzori Francesco	Derva Corse	Tatuus FR 2.0	FC-OPEN	18	28'23.328	1'14.864	9.516	13 1'33.158
8	31 D'AMICIS Edoardo	ITA	D'Amicis Edoardo	Viola Formula Racing	Tatuus FR 2.0	FC-OPEN	18	28'31.696	1'23.232	8.368	15 1'34.042
9	20 LARSEN Stig	DNK	Larsen Stig	Automobile Tricolore	Dallara F312	F20-F3P	18	28'32.994	1'24.530	1.298	15 1'33.314
10	75 SHIBI Mei	ITA	Shibi Oren	Racing in Italy	Dallara F308	F20-F3P	18	28'33.724	1'25.260	0.730	16 1'33.337
11	29 PALUMMIERI Stefano	ITA	Palummiери Stefano	PLMRacing	Tatuus FR 2.0	FC-OPEN	17	26'52.997	1 Giro	1 Giro	14 1'33.813
12	95 CARAMUSCIA Christian	ITA	Caramuscia Christian	Derva Corse	Tatuus FR 2.0	FC-OPEN	17	27'19.301	1 Giro	26.304	10 1'34.677
13	39 BONANOMI Edoardo	ITA	Automobile Tricolore	Automobile Tricolore	F3 Mygale	F20-F3PA	17	27'29.692	1 Giro	10.391	7 1'35.360
14	79 TURCHETTO Fabio	ITA	Turchetto Fabio	Ruote Scoperte	Tatuus FR 2.0	FC-LIGHT	17	27'34.867	1 Giro	5.175	15 1'35.510
15	28 BERTO Giorgio	ITA	Berto	BMG Racing	Dallara F308	F20-F3PA	17	27'55.916	1 Giro	21.049	14 1'36.472
16	18 NERI Jean Luc	FRA	Neri Jean Luc	Sud Motorsport	Dallara F311	F20-F3A	17	28'11.471	1 Giro	15.555	14 1'36.856
17	90 RINALDI Marco	ITA	Rinaldi Marco	Sud Motorsport	Dallara F302	F20-F3P	17	28'24.767	1 Giro	13.296	16 1'36.090
18	7 STOLA Armando	ITA	Stola Armando	Sud Motorsport	Dallara F308	F20-F3A	16	26'26.113	2 Giri	1 Giro	13 1'35.902
19	88 SOLFAROLI Francesco	ITA	Solfaroli Francesco	Facondini Racing	Dallara F308	F20-F3PA	16	28'06.224	2 Giri	1'40.111	14 1'32.556
20	3 DE VIRGILIS Giancarlo	ITA	De Virgilis Giancarlo	Alpha Team Racing	Tatuus FR 2.0	FC-LIGHT	16	28'16.643	2 Giri	10.419	5 1'42.089
21	33 MARINARO Salvatore	ITA	Marinaro Salvatore	Sud Motorsport	Dallara F310	F20-F3A	15	24'21.152	3 Giri	1 Giro	8 1'35.499
----- Non Classificati -----											
RIT	46 PEREGO Riccardo	ITA	Perego Riccardo	Team Perego	Dallara F317	F20-SF	0				
NP	27 BELLEZZA Patrick	ITA	Bellezza Patrick	Bellspeed	Dallara F300	F20-F3P					

Partenti: 23 Classificati: 21 Non Classificati: 0 Ritirati: 1 Non Partiti: 1

Giro Veloce N. 16 Num. 51 Bernardo Pellegrini Tempo 1'29.097 Media. 165,056 Km/h

Umidità	43%	ARIA	18°C
Condizioni	DRY	Pista	36°C

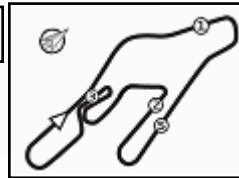
Direttore di Gara : Gianfranco Bonifacio

Direttore di Prova : Gianluca Marotta

	Inizio	Fine
18/09/2022	11:17	11:46

Esposta alle:





ACI Racing Weekend Vallelunga, 17-18 Settembre 2022

Top Jet F2000 Formula Trophy - Classifica di Gruppo Gara 2

TopJet F2000

Giri 18 = 73,530 km - Media 162,551 km/h - Tempo di gara 27'08.464

Num.	Conduttore	Naz	Concorrente	Team	Auto	Classe	Giri	Tempo	Dist.	Rel.	Giro Veloce
1	212 BRAJNIK Paolo	SRB	NV Racing	NV Racing	Dallara F320	F20-SF	18	27'08.464			16 1'29.502
2	63 BERTA Benjamin	HUN	Team Hoffmann Racing	Team Hoffmann Racing	Dallara F314	F20-SF	18	27'12.966	4.502	4.502	10 1'29.415
3	51 PELLEGRINI Bernardo	ITA	Pellegrini Bernardo	HT Powertrain	Dallara F317	F20-SF	18	27'13.614	5.150	0.648	16 1'29.097
4	21 PAPAEO Renato	ITA	Papaleo Renato	One Management	Dallara F315	F20-SF	18	27'43.722	35.258	30.108	3 1'30.715
5	10 NODA Juju	JPN	Vadum Thomas	Vadum Racing	F.Regional	F20-SF	18	28'13.566	1'05.102	29.844	14 1'32.636
6	42 PEDETTI Davide	ITA	Pedetti Davide	Nannini Racing	Dallara F316	F20-F3P	18	28'13.812	1'05.348	0.246	16 1'32.482
7	20 LARSEN Stig	DNK	Larsen Stig	Automobile Tricolore	Dallara F312	F20-F3P	18	28'32.994	1'24.530	19.182	15 1'33.314
8	75 SHIBI Mei	ITA	Shibi Oren	Racing in Italy	Dallara F308	F20-F3P	18	28'33.724	1'25.260	0.730	16 1'33.337
9	39 BONANOMI Edoardo	ITA	Automobile Tricolore	Automobile Tricolore	F3 Mygale	F20-F3PA	17	27'29.692	1 Giro	1 Giro	7 1'35.360
10	28 BERTO Giorgio	ITA	Berto	BMG Racing	Dallara F308	F20-F3PA	17	27'55.916	1 Giro	26.224	14 1'36.472
11	18 NERI Jean Luc	FRA	Neri Jean Luc	Sud Motorsport	Dallara F311	F20-F3A	17	28'11.471	1 Giro	15.555	14 1'36.856
12	90 RINALDI Marco	ITA	Rinaldi Marco	Sud Motorsport	Dallara F302	F20-F3P	17	28'24.767	1 Giro	13.296	16 1'36.090
13	7 STOLA Armando	ITA	Stola Armando	Sud Motorsport	Dallara F308	F20-F3A	16	26'26.113	2 Giri	1 Giro	13 1'35.902
14	88 SOLFAROLI Francesco	ITA	Solfaroli Francesco	Facondini Racing	Dallara F308	F20-F3PA	16	28'06.224	2 Giri	1'40.111	14 1'32.556
15	33 MARINARO Salvatore	ITA	Marinara Salvatore	Sud Motorsport	Dallara F310	F20-F3A	15	24'21.152	3 Giri	1 Giro	8 1'35.499
----- Non Classificati -----											
RIT	46 PEREGO Riccardo	ITA	Perego Riccardo	Team Perego	Dallara F317	F20-SF	0				
NP	27 BELLEZZA Patrick	ITA	Bellezza Patrick	Bellspeed	Dallara F300	F20-F3P					

Partenti: 17 Classificati: 15 Non Classificati: 0 Ritirati: 1 Non Partiti: 1

Giro Veloce N. 16 Num. 51 Bernardo Pellegrini Tempo 1'29.097 Media. 165,056 Km/h

TopJet F2.0 CUP

Giri 18 = 73,530 km - Media 155,406 km/h - Tempo di gara 28'23.328

Num.	Conduttore	Naz	Concorrente	Team	Auto	Classe	Giri	Tempo	Dist.	Rel.	Giro Veloce
1	73 ATZORI Francesco	ITA	Atzori Francesco	Derva Corse	Tatuus FR 2.0	FC-OPEN	18	28'23.328			13 1'33.158
2	31 D'AMICIS Edoardo	ITA	D'Amicis Edoardo	Viola Formula Racing	Tatuus FR 2.0	FC-OPEN	18	28'31.696	8.368	8.368	15 1'34.042
3	29 PALUMMIERI Stefano	ITA	Palummiere Stefano	PLMRacing	Tatuus FR 2.0	FC-OPEN	17	26'52.997	1 Giro	1 Giro	14 1'33.813
4	95 CARAMUSCIA Christian	ITA	Caramuscia Christian	Derva Corse	Tatuus FR 2.0	FC-OPEN	17	27'19.301	1 Giro	26.304	10 1'34.677
5	79 TURCHETTO Fabio	ITA	Turchetto Fabio	Ruote Scoperte	Tatuus FR 2.0	FC-LIGHT	17	27'34.867	1 Giro	15.566	15 1'35.510
6	3 DE VIRGILIS Giancarlo	ITA	De Virgilis Giancarlo	Alpha Team Racing	Tatuus FR 2.0	FC-LIGHT	16	28'16.643	2 Giri	1 Giro	5 1'42.089

Partenti: 6 Classificati: 6 Non Classificati: 0 Ritirati: 0 Non Partiti: 0

Giro Veloce N. 13 Num. 73 Francesco Atzori Tempo 1'33.158 Media. 157,861 Km/h

Umidità	43%	ARIA	18°C
Condizioni	DRY	Pista	36°C

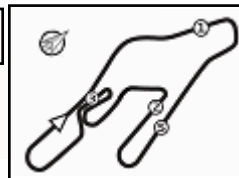
Direttore di Gara : Gianfranco Bonifacio

Direttore di Prova : Gianluca Marotta

18/09/2022 Inizio 11:17 Fine 11:46

Esposta alle:





ACI Racing Weekend Vallelunga, 17-18 Settembre 2022

Top Jet F2000 Formula Trophy - Classifica di Classe Gara 2

TopJet F2000 / Classe F3-AM

Giri 17 = 69,445 km - Media 147,802 km/h - Tempo di gara 28'11.471

Num.	Conduttore	Naz	Concorrente	Team	Auto	Giri	Tempo	Dist.	Rel.	Giro Veloce
1	18 NERI Jean Luc	FRA	Neri Jean Luc	Sud Motorsport	Dallara F311	17	28'11.471			14 1'36.856
2	7 STOLA Armando	ITA	Stola Armando	Sud Motorsport	Dallara F308	16	26'26.113	1 Giro	1 Giro	13 1'35.902
3	33 MARINARO Salvatore	ITA	Marinaro Salvatore	Sud Motorsport	Dallara F310	15	24'21.152	2 Giri	1 Giro	8 1'35.499

Partenti: 3 Classificati: 3 Non Classificati: 0 Ritirati: 0 Non Partiti: 0

Giro Veloce N. 8 Num. 33 Salvatore Marinaro Tempo 1'35.499 Media. 153,991 Km/h

TopJet F2000 / Classe F3-Pro

Giri 18 = 73,530 km - Media 156,279 km/h - Tempo di gara 28'13.812

Num.	Conduttore	Naz	Concorrente	Team	Auto	Giri	Tempo	Dist.	Rel.	Giro Veloce
1	42 PEDETTI Davide	ITA	Pedetti Davide	Nannini Racing	Dallara F316	18	28'13.812			16 1'32.482
2	20 LARSEN Stig	DNK	Larsen Stig	Automobile Tricolore	Dallara F312	18	28'32.994	19.182	19.182	15 1'33.314
3	75 SHIBI Mei	ITA	Shibi Oren	Racing in Italy	Dallara F308	18	28'33.724	19.912	0.730	16 1'33.337
4	90 RINALDI Marco	ITA	Rinaldi Marco	Sud Motorsport	Dallara F302	17	28'24.767	1 Giro	1 Giro	16 1'36.090

----- Non Classificati -----

 NP **27 BELLEZZA** Patrick ITA Bellezza Patrick Bellspeed Dallara F300

Partenti: 5 Classificati: 4 Non Classificati: 0 Ritirati: 0 Non Partiti: 1

Giro Veloce N. 16 Num. 42 Davide Pedetti Tempo 1'32.482 Media. 159,015 Km/h

TopJet F2000 / Classe F3-Pro/AM

Giri 17 = 69,445 km - Media 151,545 km/h - Tempo di gara 27'29.692

Num.	Conduttore	Naz	Concorrente	Team	Auto	Giri	Tempo	Dist.	Rel.	Giro Veloce
1	39 BONANOMI Edoardo	ITA	Automobile Tricolore	Automobile Tricolore	F3 Mygale	17	27'29.692			7 1'35.360
2	28 BERTO Giorgio	ITA	Berto	BMG Racing	Dallara F308	17	27'55.916	26.224	26.224	14 1'36.472
3	88 SOLFAROLI Francesco	ITA	Solfaroli Francesco	Facondini Racing	Dallara F308	16	28'06.224	1 Giro	1 Giro	14 1'32.556

Partenti: 3 Classificati: 3 Non Classificati: 0 Ritirati: 0 Non Partiti: 0

Giro Veloce N. 14 Num. 88 Francesco Solfaroli Tempo 1'32.556 Media. 158,888 Km/h

TopJet F2000 / Classe Super Formula

Giri 18 = 73,530 km - Media 162,551 km/h - Tempo di gara 27'08.464

Num.	Conduttore	Naz	Concorrente	Team	Auto	Giri	Tempo	Dist.	Rel.	Giro Veloce
1	212 BRAJNIK Paolo	SRB	NV Racing	NV Racing	Dallara F320	18	27'08.464			16 1'29.502
2	63 BERTA Benjamin	HUN	Team Hoffmann Racing	Team Hoffmann Racing	Dallara F314	18	27'12.966	4.502	4.502	10 1'29.415
3	51 PELLEGRINI Bernardo	ITA	Pellegrini Bernardo	HT Powertrain	Dallara F317	18	27'13.614	5.150	0.648	16 1'29.097
4	21 PAPAEO Renato	ITA	Papaleo Renato	One Management	Dallara F315	18	27'43.722	35.258	30.108	3 1'30.715
5	10 NODA Jju	JPN	Vadum Thomas	Vadum Racing	F.Regional	18	28'13.566	1'05.102	29.844	14 1'32.636

----- Non Classificati -----

 R/T **46 PEREGO** Riccardo ITA Peregò Riccardo Team Peregò Dallara F317 0

Partenti: 6 Classificati: 5 Non Classificati: 0 Ritirati: 1 Non Partiti: 0

Giro Veloce N. 16 Num. 51 Bernardo Pellegrini Tempo 1'29.097 Media. 165,056 Km/h

TopJet F2.0 CUP / Classe Light

Giri 17 = 69,445 km - Media 151,071 km/h - Tempo di gara 27'34.867

Num.	Conduttore	Naz	Concorrente	Team	Auto	Giri	Tempo	Dist.	Rel.	Giro Veloce
1	79 TURCHETTO Fabio	ITA	Turchetto Fabio	Ruote Scoperte	Tatuus FR 2.0	17	27'34.867			15 1'35.510
2	3 DE VIRGILIS Giancarlo	ITA	De Virgilis Giancarlo	Alpha Team Racing	Tatuus FR 2.0	16	28'16.643	1 Giro	1 Giro	5 1'42.089

Partenti: 2 Classificati: 2 Non Classificati: 0 Ritirati: 0 Non Partiti: 0

Giro Veloce N. 15 Num. 79 Fabio Turchetto Tempo 1'35.510 Media. 153,973 Km/h

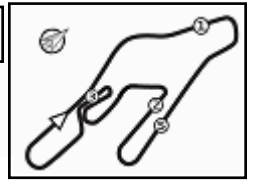
Direttore di Gara : Gianfranco Bonifacio

Direttore di Prova : Gianluca Marotta

18/09/2022 Inizio 11:17 Fine 11:46

Esposta alle:





ACI Racing Weekend Vallelunga, 17-18 Settembre 2022

Top Jet F2000 Formula Trophy - Classifica di Classe Gara 2

TopJet F2.0 CUP / Classe Open

Giri 18 = 73,530 km - Media 155,406 km/h - Tempo di gara 28'23.328

Num.	Conducente	Naz	Concorrente	Team	Auto	Giri	Tempo	Dist.	Rel.	Giro Veloce
1	73 ATZORI Francesco	ITA	Atzori Francesco	Derva Corse	Tatuus FR 2.0	18	28'23.328			13 1'33.158
2	31 D'AMICIS Edoardo	ITA	D'Amicis Edoardo	Viola Formula Racing	Tatuus FR 2.0	18	28'31.696	8.368	8.368	15 1'34.042
3	29 PALUMMIERI Stefano	ITA	Palummieri Stefano	PLMRacing	Tatuus FR 2.0	17	26'52.997	1 Giro	1 Giro	14 1'33.813
4	95 CARAMUSCIA Christian	ITA	Caramuscia Christian	Derva Corse	Tatuus FR 2.0	17	27'19.301	1 Giro	26.304	10 1'34.677

Partenti: 4 Classificati: 4 Non Classificati: 0 Ritirati: 0 Non Partiti: 0

Giro Veloce N. 13 Num. 73 Francesco Atzori Tempo 1'33.158 Media. 157,861 Km/h

Umidità	43%	ARIA	18°C
Condizioni	DRY	Pista	36°C

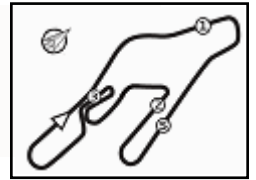
Direttore di Gara : Gianfranco Bonifacio

Direttore di Prova : Gianluca Marotta

	Inizio	Fine
18/09/2022	11:17	11:46

Esposta alle:





Vallelunga Auto 4.085 m

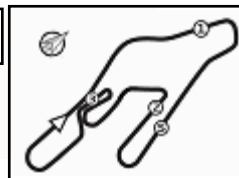
ACI Racing Weekend Vallelunga, 17-18 Settembre 2022

Top Jet F2000 Formula Trophy - Contagiri Gara 2

		Giro																	
	1	2	3	4	5	6	7	8	9	10	11	12	13	14	15	16	17	18	
1	51	51	51	51	51	51	51	51	51	51	51	212	212	212	212	212	51	212	
2	212	212	212	212	212	212	212	212	212	212	212	51	51	51	51	51	212	63	
3	63	63	63	63	63	63	63	63	63	63	63	63	63	63	63	63	63	51	
4	21	21	21	21	21	21	21	21	21	21	21	21	21	21	21	21	21	21	
5	73	73	73	42	42	42	42	42	42	42	42	10	10	10	10	10	10	10	
6	10	10	42	10	10	10	10	10	10	10	10	42	42	42	42	42	42	42	
7	42	42	10	73	73	73	73	73	73	73	73	73	73	73	73	73	73	73	
8	29	29	29	29	29	29	29	29	29	29	29	29	29	29	29	29	29	31	
9	31	31	31	31	31	31	31	31	31	31	31	31	31	31	31	31	31	20	
10	20	20	20	20	20	20	75	75	75	75	75	75	75	75	75	75	20	75	
11	95	95	95	95	75	75	75	20	20	20	20	20	20	20	20	20	75		
12	39	75	75	75	95	95	95	95	95	95	95	95	95	95	95	95	95		
13	75	39	39	39	39	39	39	39	39	39	39	39	39	39	39	39	39		
14	79	79	79	79	79	79	79	79	79	79	79	33	33	33	33	79	79		
15	28	33	33	33	33	33	33	33	33	33	33	79	79	79	79	28	28		
16	33	28	28	28	28	28	28	28	28	28	28	7	7	28	7	18			
17	7	7	7	7	7	7	7	7	7	7	7	28	28	7	18	90			
18	90	90	90	90	90	18	18	90	90	90	18	18	18	18	18	90			
19	18	18	18	18	88	90	90	18	18	18	90	90	90	90	90	88			
20	3	3	88	88	18	3	3	3	3	3	3	3	3	3	3	3			
21	88	88	3	3	3	88	88	88	88	88	88	88	88	88	88				

Final Result		
1	212 BRAJNIK P.	Giri 18
2	63 BERTA B.	4.502
3	51 PELLEGRINI B.	5.150
4	21 PAPALEO R.	35.258
5	10 NODA J.	1'05.102
6	42 PEDETTI D.	1'05.348
7	73 ATZORI F.	1'14.864
8	31 D'AMICIS E.	1'23.232
9	20 LARSEN S.	1'24.530
10	75 SHIBI M.	1'25.260
11	29 PALUMMIERI S.	1 Giro
12	95 CARAMUSCIA C.	1 Giro
13	39 BONANOMI E.	1 Giro
14	79 TURCHETTO F.	1 Giro
15	28 BERTO G.	1 Giro
16	18 NERI J.	1 Giro
17	90 RINALDI M.	1 Giro
18	7 STOLA A.	2 Giri
19	88 SOLFAROLI F.	2 Giri
20	3 DE VIRGILIS G.	2 Giri
21	33 MARINARO S.	3 Giri
RIT	46 PEREGO R.	
NP	27 BELLEZZA P.	





ACI Racing Weekend Vallelunga, 17-18 Settembre 2022

Top Jet F2000 Formula Trophy - Best Sectors & Speed Gara 2

Vallelunga Auto 4.085 m

CLASSIFICA			
1	212 BRAJNIK Paolo	Dallara F320	Giri 18
2	63 BERTA Benjamin	Dallara F314	4.502
3	51 PELLEGRINI Bernardo	Dallara F317	5.150
4	21 PAPALEO Renato	Dallara F315	35.258
5	10 NODA Juiu	F.Regional	1'05.102
6	42 PEDETTI Davide	Dallara F316	1'05.348
7	73 ATZORI Francesco	Tatuus FR 2.0	1'14.864
8	31 D'AMICIS Edoardo	Tatuus FR 2.0	1'23.232
9	20 LARSEN Stig	Dallara F312	1'24.530
10	75 SHIBI Mei	Dallara F308	1'25.260
11	29 PALUMMIERI Stefano	Tatuus FR 2.0	1 Giro
12	95 CARAMUSCIA Christian	Tatuus FR 2.0	1 Giro
13	39 BONANOMI Edoardo	F3 Mvcale	1 Giro
14	79 TURCHETTO Fabio	Tatuus FR 2.0	1 Giro
15	28 BERTO Giorgio	Dallara F308	1 Giro
16	18 NERI Jean Luc	Dallara F311	1 Giro
17	90 RINALDI Marco	Dallara F302	1 Giro
18	7 STOLA Armando	Dallara F308	2 Giri
19	88 SOLFAROLI Francesco	Dallara F308	2 Giri
20	3 DE VIRGILIS Giancarlo	Tatuus FR 2.0	2 Giri
21	33 MARINARO Salvatore	Dallara F310	3 Giri
RIT	46 PEREGO Riccardo	Dallara F317	
NP	27 BELLEZZA Patrick	Dallara F300	

SPEED			
1	212 BRAJNIK Paolo	Dallara F320	235,8
2	63 BERTA Benjamin	Dallara F314	235,3
3	10 NODA Juiu	F.Regional	233,3
4	51 PELLEGRINI Bernardo	Dallara F317	232,3
5	7 STOLA Armando	Dallara F308	231,3
6	21 PAPALEO Renato	Dallara F315	227,8
7	29 PALUMMIERI Stefano	Tatuus FR 2.0	227,4
8	90 RINALDI Marco	Dallara F302	226,4
9	95 CARAMUSCIA Christian	Tatuus FR 2.0	225,5
10	73 ATZORI Francesco	Tatuus FR 2.0	225,0
11	20 LARSEN Stig	Dallara F312	224,1
12	31 D'AMICIS Edoardo	Tatuus FR 2.0	224,1
13	42 PEDETTI Davide	Dallara F316	223,1
14	75 SHIBI Mei	Dallara F308	222,2
15	46 PEREGO Riccardo	Dallara F317	220,9
16	88 SOLFAROLI Francesco	Dallara F308	220,9
17	79 TURCHETTO Fabio	Tatuus FR 2.0	220,4
18	39 BONANOMI Edoardo	F3 Mygale	219,1
19	18 NERI Jean Luc	Dallara F311	219,1
20	33 MARINARO Salvatore	Dallara F310	218,2
21	28 BERTO Giorgio	Dallara F308	212,6
22	3 DE VIRGILIS Giancarlo	Tatuus FR 2.0	210,9

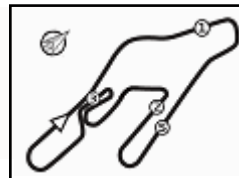
SEG. 1		
1	63 BERTA Benjamin	12.508
2	212 BRAJNIK Paolo	12.570
3	51 PELLEGRINI Bernardo	12.575
4	10 NODA Juiu	12.623
5	21 PAPALEO Renato	12.742
6	20 LARSEN Stig	12.836
7	29 PALUMMIERI Stefano	12.888
8	42 PEDETTI Davide	12.938
9	31 D'AMICIS Edoardo	12.967
10	95 CARAMUSCIA Christian	12.992
11	75 SHIBI Mei	13.040
12	90 RINALDI Marco	13.086
13	73 ATZORI Francesco	13.097
14	79 TURCHETTO Fabio	13.137
15	7 STOLA Armando	13.156
16	88 SOLFAROLI Francesco	13.181
17	33 MARINARO Salvatore	13.227
18	18 NERI Jean Luc	13.337
19	39 BONANOMI Edoardo	13.382
20	28 BERTO Giorgio	13.678
21	3 DE VIRGILIS Giancarlo	13.975
22	46 PEREGO Riccardo	31.292

SEG. 2		
1	51 PELLEGRINI Bernardo	30.712
2	212 BRAJNIK Paolo	30.853
3	63 BERTA Benjamin	30.977
4	21 PAPALEO Renato	31.096
5	42 PEDETTI Davide	31.786
6	75 SHIBI Mei	32.047
7	88 SOLFAROLI Francesco	32.052
8	73 ATZORI Francesco	32.106
9	10 NODA Juiu	32.132
10	29 PALUMMIERI Stefano	32.317
11	20 LARSEN Stig	32.337
12	31 D'AMICIS Edoardo	32.445
13	95 CARAMUSCIA Christian	32.624
14	39 BONANOMI Edoardo	32.913
15	7 STOLA Armando	32.979
16	33 MARINARO Salvatore	32.988
17	79 TURCHETTO Fabio	33.182
18	90 RINALDI Marco	33.207
19	28 BERTO Giorgio	33.303
20	18 NERI Jean Luc	33.443
21	3 DE VIRGILIS Giancarlo	35.168

SEG. 3		
1	63 BERTA Benjamin	27.022
2	51 PELLEGRINI Bernardo	27.082
3	212 BRAJNIK Paolo	27.152
4	21 PAPALEO Renato	27.561
5	10 NODA Juiu	27.835
6	88 SOLFAROLI Francesco	27.984
7	42 PEDETTI Davide	27.992
8	73 ATZORI Francesco	28.083
9	75 SHIBI Mei	28.084
10	20 LARSEN Stig	28.250
11	31 D'AMICIS Edoardo	28.401
12	29 PALUMMIERI Stefano	28.491
13	33 MARINARO Salvatore	28.538
14	39 BONANOMI Edoardo	28.611
15	95 CARAMUSCIA Christian	28.660
16	79 TURCHETTO Fabio	28.716
17	90 RINALDI Marco	28.766
18	7 STOLA Armando	29.065
19	18 NERI Jean Luc	29.101
20	28 BERTO Giorgio	29.108
21	3 DE VIRGILIS Giancarlo	31.235

SEG. 4		
1	212 BRAJNIK Paolo	18.409
2	51 PELLEGRINI Bernardo	18.627
3	63 BERTA Benjamin	18.650
4	21 PAPALEO Renato	18.885
5	42 PEDETTI Davide	19.278
6	88 SOLFAROLI Francesco	19.316
7	75 SHIBI Mei	19.408
8	20 LARSEN Stig	19.499
9	73 ATZORI Francesco	19.615
10	10 NODA Juiu	19.716
11	31 D'AMICIS Edoardo	19.803
12	29 PALUMMIERI Stefano	19.843
13	90 RINALDI Marco	19.965
14	33 MARINARO Salvatore	19.980
15	95 CARAMUSCIA Christian	20.069
16	28 BERTO Giorgio	20.111
17	39 BONANOMI Edoardo	20.197
18	79 TURCHETTO Fabio	20.238
19	7 STOLA Armando	20.302
20	18 NERI Jean Luc	20.440
21	3 DE VIRGILIS Giancarlo	21.481





ACI Racing Weekend Vallelunga, 17-18 Settembre 2022

Top Jet F2000 Formula Trophy - Analisi Tempi Gara 2

Start at 11:16'55.382

1 / 4

3 G. DE VIRGILIS (1'42.089)							
Giro	Seg.1	Seg.2	Seg.3	Seg.4	T. Giro	km/h	Local Time
1		38.314	33.054	22.733	1'58.835	204,5	11:18'54.217
2	14.283	36.054	31.235	21.689	1'43.261	206,9	11:20'37.478
3	14.216	36.054	31.796	21.747	1'43.813	208,1	11:22'21.291
4	14.121	35.722	31.729	21.659	1'43.231	207,7	11:24'04.522
5	14.144	35.168	31.267	21.510	1'42.089	207,7	11:25'46.611
6	14.099	35.609	32.698	22.196	1'44.602	208,1	11:27'31.213
7	15.829	36.639	31.910	23.005	1'47.383	207,7	11:29'18.596
8	14.051	36.214	33.498	22.733	1'46.496	207,3	11:31'05.092
9	14.076	39.516	32.845	22.031	1'48.468	207,7	11:32'53.560
10	14.113	39.807	32.294	21.870	1'48.084	205,7	11:34'41.644
11	14.092	35.587	32.987	21.990	1'44.656	208,1	11:36'26.300
12	14.033	36.258	32.625	21.554	1'44.470	208,5	11:38'10.770
13	16.412	37.013	31.635	21.565	1'46.625	202,2	11:39'57.395
14	14.083	37.146	32.063	21.481	1'44.773	208,9	11:41'42.168
15	14.152	35.789	32.405	21.931	1'44.277	209,3	11:43'26.445
16	13.975	37.062	32.066	22.477	1'45.580	210,9	11:45'12.025

Tempo di gara 28'16.643

7 A. STOLA (1'35.902)							
Giro	Seg.1	Seg.2	Seg.3	Seg.4	T. Giro	km/h	Local Time
1		36.134	32.677	21.648	1'53.854	229,3	11:18'49.236
2	13.766	34.071	30.512	20.788	1'39.137	231,3	11:20'28.373
3	13.416	33.975	29.884	20.757	1'38.032	230,8	11:22'06.405
4	13.156	33.777	29.893	21.032	1'37.858	229,8	11:23'44.263
5	13.331	33.806	29.659	20.800	1'37.596	229,8	11:25'21.859
6	13.369	33.448	29.889	20.848	1'37.554	229,8	11:26'59.413
7	13.357	33.571	29.688	20.776	1'37.392	228,3	11:28'36.805
8	13.275	33.798	29.681	20.550	1'37.304	228,8	11:30'14.109
9	13.415	34.224	29.576	20.559	1'37.774	227,4	11:31'51.883
10	13.444	33.692	29.554	20.599	1'37.289	228,8	11:33'29.172
11	13.284	33.313	31.776	21.424	1'39.797	228,8	11:35'08.969
12	13.619	33.559	29.325	20.350	1'36.853	229,8	11:36'45.822
13	13.556	32.979	29.065	20.302	1'35.902	229,8	11:38'21.724
14	13.385	33.229	29.852	20.801	1'37.267	229,3	11:39'58.991
15	13.527	33.508	29.613	22.561	1'39.209	229,8	11:41'38.200
16	14.864	34.601	31.330	22.500	1'43.295	201,1	11:43'21.495

Tempo di gara 26'26.113

10 J. NODA (1'32.636)							
Giro	Seg.1	Seg.2	Seg.3	Seg.4	T. Giro	km/h	Local Time
1		34.800	29.923	20.568	1'44.546	224,1	11:18'39.928
2	12.764	33.034	28.886	20.211	1'34.895	231,8	11:20'14.823
3	12.716	32.733	28.964	20.141	1'34.554	231,8	11:21'49.377
4	12.623	32.533	28.034	20.106	1'33.296	231,3	11:23'22.673
5	12.680	32.388	28.347	20.044	1'33.459	232,8	11:24'56.132
6	12.695	32.572	28.281	19.963	1'33.511	231,8	11:26'29.643
7	12.728	32.360	28.242	19.985	1'33.315	233,3	11:28'02.958
8	12.702	32.557	29.141	19.975	1'34.375	233,3	11:29'37.333
9	12.667	32.331	28.281	19.828	1'33.107	232,3	11:31'10.440
10	12.673	32.837	27.957	19.923	1'33.390	231,8	11:32'43.830
11	12.728	32.577	28.156	19.837	1'33.298	233,3	11:34'17.128
12	12.666	32.409	28.080	19.716	1'32.871	230,8	11:35'49.999
13	12.739	32.302	28.078	19.883	1'33.002	229,8	11:37'23.001
14	12.729	32.132	27.835	19.940	1'32.636	229,8	11:38'55.637
15	12.744	32.358	27.983	19.816	1'32.901	230,3	11:40'28.538
16	12.759	32.217	28.250	20.147	1'33.373	232,3	11:42'01.911
17	12.781	32.321	28.013	19.772	1'32.887	230,3	11:43'34.798
18	12.765	32.293	29.031	20.061	1'34.150	231,3	11:45'08.948

Tempo di gara 28'13.566

18 J. NERI (1'36.856)							
Giro	Seg.1	Seg.2	Seg.3	Seg.4	T. Giro	km/h	Local Time
1		36.878	31.857	23.128	1'55.852	214,7	11:18'51.234
2	13.742	34.836	30.654	21.053	1'40.285	218,6	11:20'31.519

3	13.620	34.692	30.208	21.209	1'39.729	215,1	11:22'11.248
4	13.700	34.200	29.858	21.082	1'38.840	217,7	11:23'50.088
5	13.771	34.106	29.605	21.209	1'38.691	217,3	11:25'28.779
6	13.429	34.299	29.856	21.852	1'39.436	219,1	11:27'08.215
7	13.922	34.087	29.509	20.470	1'37.988	216,4	11:28'46.203
8	13.460	34.744	29.486	20.527	1'38.217	213,4	11:30'24.420
9	13.337	33.854	29.335	20.701	1'37.227	214,7	11:32'01.647
10	13.587	34.349	29.507	20.460	1'37.903	213,9	11:33'39.550
11	13.393	34.044	29.833	21.089	1'38.359	214,7	11:35'17.909
12	13.523	34.035	29.721	20.664	1'37.943	215,1	11:36'55.852
13	13.764	34.803	29.442	20.440	1'38.449	214,3	11:38'34.301
14	13.382	33.875	29.101	20.498	1'36.856	216,4	11:40'11.157
15	13.480	33.972	29.645	20.715	1'37.812	215,6	11:41'48.969
16	13.442	33.443	29.510	21.702	1'38.097	216,4	11:43'27.066
17	14.724	34.698	29.748	20.617	1'39.787	216,4	11:45'06.853

Tempo di gara 28'11.471

20 S. LARSEN (1'33.314)							
Giro	Seg.1	Seg.2	Seg.3	Seg.4	T. Giro	km/h	Local Time
1		35.285	30.557	20.766	1'47.078	218,2	11:18'42.460
2	13.096	33.052	28.911	22.119	1'37.178	219,5	11:20'19.638
3	13.270	33.936	28.892	20.305	1'36.403	216,4	11:21'56.041
4	13.158	33.136	28.725	20.094	1'35.113	219,1	11:23'31.154
5	13.173	33.074	28.290	20.121	1'34.658	218,6	11:25'05.812
6	13.207	33.295	28.706	20.118	1'35.326	217,7	11:26'41.138
7	13.113	33.038	29.002	19.907	1'35.060	219,5	11:28'16.198
8	13.110	33.415	29.072	20.171	1'35.768	218,2	11:29'51.966
9	13.015	32.702	28.440	19.648	1'33.805	220,0	11:31'25.771
10	12.967	32.628	28.455	19.759	1'33.809	220,4	11:32'59.580
11	12.963	32.636	28.397	19.818	1'33.814	222,2	11:34'33.394
12	12.969	32.675	28.392	19.888	1'33.924	220,0	11:36'07.318
13	12.952	32.689	28.344	19.525	1'33.510	220,9	11:37'40.828
14	12.884	32.337	28.554	19.796	1'33.571	222,7	11:39'14.399
15	12.921	32.461	28.433	19.499	1'33.314	223,1	11:40'47.713
16	12.868	32.553	28.250	19.655	1'33.326	223,6	11:42'21.039
17	12.836	32.709	28.357	19.614	1'33.516	224,1	11:43'54.555
18	13.054	32.498	28.305	19.964	1'33.821	220,9	11:45'28.376

Tempo di gara 28'32.994

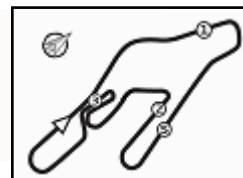
21 R. PAPALEO (1'30.715)							
Giro	Seg.1	Seg.2	Seg.3	Seg.4	T. Giro	km/h	Local Time
1		32.966	28.303	19.612	1'39.562	227,8	11:18'34.944
2	12.759	31.368	27.922	19.110	1'31.159	225,9	11:20'06.103
3	12.742	31.448	27.640	18.885	1'30.715	225,5	11:21'36.818
4	12.749	31.096	27.561	20.133	1'31.539	227,4	11:23'08.357
5	12.929	31.668	28.078	19.327	1'32.002	226,4	11:24'40.359
6	12.846	31.763	28.052	19.400	1'32.061	225,9	11:26'12.420
7	12.843	31.682	27.971	19.454	1'31.950	225,5	11:27'44.370
8	12.861	31.883	28.247	19.463	1'32.454	225,0	11:29'16.824
9	12.868	31.897	28.229	19.516	1'32.510	224,5	11:30'49.334
10	12.893	31.927	28.469	19.391	1'32.680	225,0	11:32'22.014
11	12.897	31.908	28.175	19.411	1'32.391	223,6	11:33'54.405
12	12.893	31.712	27.928	19.756	1'32.289	224,1	11:35'26.694
13	12.835	31.785	27.886	19.410	1'31.916	224,5	11:36'58.610
14	12.845	32.172	28.034	19.379	1'32.430	226,9	11:38'31.040
15	12.888	31.733	27.833	19.084	1'31.538	225,5	11:40'02.578
16	12.831	32.291	28.690	19.677	1'33.489	225,9	11:41'36.067
17	12.930	31.644	27.713	19.238	1'31.525	225,0	11:43'07.592
18	12.887	31.737	27.714	19.174	1'31.512	225,5	11:44'39.104

Tempo di gara 27'43.722

28 G. BERTO (1'36.472)							
Giro	Seg.1	Seg.2	Seg.3	Seg.4	T. Giro	km/h	Local Time
1		36.159	31.625	21.381	1'51.648	209,7	11:18'47.030
2	13.870	34.696	29.904	20.950	1'39.420	210,1	11:20'26.450
3	13.773	33.664	29.407	20.512	1'37.356	210,5	11:22'03.806

18/09/2022 P = Box In/Out - C = Tempo Invalidato





Vallelunga Auto 4.085 m

ACI Racing Weekend Vallelunga, 17-18 Settembre 2022
Top Jet F2000 Formula Trophy - Analisi Tempi Gara 2

Start at 11:16'55.382

4	13.724	33.592	29.342	20.395	1'37.053	210,9	11:23'40.859	6	13.532	33.141	29.057	20.295	1'36.025	214,3	11:26'51.488
5	13.683	33.782	29.520	20.381	1'37.366	210,9	11:25'18.225	7	13.407	33.281	28.997	20.529	1'36.214	214,7	11:28'27.702
6	13.702	33.426	29.108	20.624	1'36.860	211,4	11:26'55.085	8	13.417	33.080	29.022	19.980	1'35.499	213,4	11:30'03.201
7	13.713	33.597	29.341	20.512	1'37.163	210,9	11:28'32.248	9	13.352	33.033	28.901	20.381	1'35.667	214,7	11:31'38.868
8	13.712	33.548	29.450	20.847	1'37.557	210,1	11:30'09.805	10	13.338	33.063	29.542	20.239	1'36.182	216,0	11:33'15.050
9	13.727	33.812	29.497	20.317	1'37.353	210,1	11:31'47.158	11	13.451	33.416	28.927	20.117	1'35.911	210,9	11:34'50.961
10	13.724	33.747	30.620	20.871	1'38.962	209,7	11:33'26.120	12	13.413	33.072	29.594	20.473	1'36.552	215,1	11:36'27.513
11	13.810	33.911	32.557	21.360	1'41.638	209,3	11:35'07.758	13	13.568	33.157	28.801	20.790	1'36.316	213,0	11:38'03.829
12	13.720	33.944	29.406	20.341	1'37.411	209,3	11:36'45.169	14	13.431	32.988	29.431	20.746	1'36.596	213,0	11:39'40.425
13	13.692	34.189	29.740	20.195	1'37.816	209,7	11:38'22.985	15	13.777	33.645	28.538	20.149	1'36.109	210,9	11:41'16.534
14	13.750	33.303	29.150	20.269	1'36.472	210,9	11:39'59.457	Tempo di gara 24'21.152							
15	13.678	33.898	30.607	20.390	1'38.573	212,6	11:41'38.030	Tempo di gara 27'55.916							
16	13.721	33.411	29.370	20.111	1'36.613	210,5	11:43'14.643	Tempo di gara 27'55.916							
17	13.709	33.415	29.266	20.265	1'36.655	210,9	11:44'51.298	Tempo di gara 27'55.916							

29 S. PALUMMIERI (1'33.813)							
Giro	Seg.1	Seg.2	Seg.3	Seg.4	T. Giro	km/h	Local Time
1		34.775	30.150	20.493	1'45.551	224,5	11:18'40.933
2	12.888	32.865	29.395	20.294	1'35.442	226,9	11:20'16.375
3	12.942	32.548	29.083	20.097	1'34.670	225,9	11:21'51.045
4	12.938	32.470	28.973	19.965	1'34.346	227,4	11:23'25.391
5	12.933	32.420	28.807	19.999	1'34.159	226,9	11:24'59.550
6	12.964	32.474	28.759	19.878	1'34.075	226,9	11:26'33.625
7	12.945	32.317	28.548	20.004	1'33.814	226,4	11:28'07.439
8	12.952	32.453	28.771	19.910	1'34.086	226,9	11:29'41.525
9	12.959	32.435	28.614	19.843	1'33.851	226,9	11:31'15.376
10	12.963	32.478	28.752	19.960	1'34.153	226,9	11:32'49.529
11	13.004	32.485	28.768	19.933	1'34.190	226,4	11:34'23.719
12	12.996	32.566	28.682	19.878	1'34.122	225,5	11:35'57.841
13	12.977	32.551	28.601	19.898	1'34.027	225,9	11:37'31.868
14	12.963	32.485	28.506	19.859	1'33.813	225,9	11:39'05.681
15	12.980	32.493	28.711	19.949	1'34.133	225,9	11:40'39.814
16	12.993	32.588	28.491	19.888	1'33.960	226,9	11:42'13.774
17	12.950	32.625	28.841	20.189	1'34.605	226,4	11:43'48.379

Tempo di gara 26'52.997

31 E. D'AMICIS (1'34.042)							
Giro	Seg.1	Seg.2	Seg.3	Seg.4	T. Giro	km/h	Local Time
1		34.860	30.326	20.415	1'46.043	217,3	11:18'41.425
2	13.099	33.118	29.074	20.169	1'35.460	222,7	11:20'16.885
3	13.016	32.673	28.822	20.011	1'34.522	221,8	11:21'51.407
4	12.967	32.764	28.786	20.089	1'34.606	223,6	11:23'26.013
5	13.106	32.669	28.533	20.201	1'34.509	223,6	11:25'00.522
6	13.150	32.690	28.730	19.990	1'34.560	222,2	11:26'35.082
7	13.088	32.571	28.605	19.999	1'34.263	222,7	11:28'09.345
8	13.147	32.570	28.606	20.053	1'34.376	222,2	11:29'43.721
9	13.166	32.623	28.463	19.857	1'34.109	222,7	11:31'17.830
10	13.167	32.584	28.401	20.535	1'34.687	223,1	11:32'52.517
11	13.153	32.445	28.734	19.853	1'34.185	221,8	11:34'26.702
12	13.154	32.678	28.528	19.883	1'34.243	220,0	11:36'00.945
13	13.153	32.731	28.464	19.803	1'34.151	221,8	11:37'35.096
14	13.167	32.643	28.617	19.887	1'34.314	222,2	11:39'09.410
15	13.147	32.597	28.451	19.847	1'34.042	222,7	11:40'43.452
16	13.191	32.449	28.808	19.908	1'34.356	223,1	11:42'17.808
17	13.151	32.908	28.724	19.921	1'34.704	224,1	11:43'52.512
18	13.168	32.649	28.703	20.046	1'34.566	222,2	11:45'27.078

Tempo di gara 28'31.696

33 S. MARINARO (1'35.499)							
Giro	Seg.1	Seg.2	Seg.3	Seg.4	T. Giro	km/h	Local Time
1		35.431	31.775	21.302	1'51.979	218,2	11:18'47.361
2	13.722	33.775	29.497	20.674	1'37.668	216,0	11:20'25.029
3	13.296	33.322	29.407	20.411	1'36.436	216,0	11:22'01.465
4	13.227	33.304	29.617	20.956	1'37.104	217,7	11:23'38.569
5	13.358	33.424	29.219	20.893	1'36.894	215,1	11:25'15.463

39 E. BONANOMI (1'35.360)								
Giro	Seg.1	Seg.2	Seg.3	Seg.4	T. Giro	km/h	Local Time	
1			36.038	30.725	21.562	1'49.458	217,7	11:18'44.840
2	14.079	33.971	29.458	21.000	1'38.508	216,9	11:20'23.348	
3	13.382	33.602	29.317	20.714	1'37.015	219,1	11:22'00.363	
4	13.408	33.027	28.789	20.498	1'35.722	218,6	11:23'36.085	
5	13.433	33.386	28.611	20.310	1'35.740	215,6	11:25'11.825	
6	13.475	33.221	28.871	20.197	1'35.764	216,0	11:26'47.589	
7	13.415	32.913	28.750	20.282	1'35.360	218,2	11:28'22.949	
8	13.447	33.244	29.206	20.224	1'36.121	216,4	11:29'59.070	
9	13.495	33.103	28.682	20.289	1'35.569	216,4	11:31'34.639	
10	13.489	33.087	28.919	20.359	1'35.854	216,0	11:33'10.493	
11	13.530	33.246	28.921	20.238	1'35.935	215,6	11:34'46.428	
12	13.555	33.091	29.119	20.308	1'36.073	214,7	11:36'22.501	
13	13.524	33.163	28.800	20.406	1'35.893	214,7	11:37'58.394	
14	13.556	33.327	29.490	20.747	1'37.120	214,3	11:39'35.514	
15	13.498	33.120	29.066	20.468	1'36.152	215,6	11:41'11.666	
16	13.525	33.428	28.754	20.503	1'36.210	215,1	11:42'47.876	
17	13.582	33.831	29.153	20.632	1'37.198	215,1	11:44'25.074	

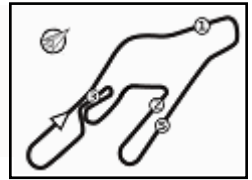
Tempo di gara 27'29.692

42 D. PEDETTI (1'32.482)							
Giro	Seg.1	Seg.2	Seg.3	Seg.4	T. Giro	km/h	Local Time
1		34.446	30.137	20.348	1'44.778	217,3	11:18'40.160
2	12.995	32.808	29.301	19.769	1'34.873	222,7	11:20'15.033
3	12.938	32.349	28.433	19.657	1'33.377	223,1	11:21'48.410
4	13.194	32.171	28.259	19.648	1'33.272	217,3	11:23'21.682
5	13.235	32.311	28.365	19.591	1'33.502	219,1	11:24'55.184
6	13.259	32.484	28.216	19.500	1'33.459	217,7	11:26'28.643
7	13.243	32.174	28.689	19.485	1'33.591	218,2	11:28'02.234
8	13.300	32.653	28.869	19.380	1'34.202	216,9	11:29'36.436
9	13.213	32.115	28.523	19.385	1'33.236	216,9	11:31'09.672
10	13.167	32.540	28.064	19.518	1'33.289	219,1	11:32'42.961
11	13.232	32.395	28.262	19.574	1'33.463	217,7	11:34'16.424
12	13.266	32.776	28.670	19.543	1'34.255	216,9	11:35'50.679
13	13.127	33.074	28.333	19.594	1'34.128	217,7	11:37'24.807
14	13.139	32.294	28.344	19.370	1'33.147	216,9	11:38'57.954
15	13.113	32.182	28.021	19.382	1'32.698	219,5	11:40'30.652
16	13.178	31.940	28.086	19.278	1'32.482	220,9	11:42'03.134
17	13.088	32.139	27.992	19.589	1'32.808	223,1	11:43'35.942
18	13.125	31.786	28.471	19.870	1'33.252	218,2	11:45'09.194

Tempo di gara 28'13.812

51 B. PELLEGRINI (1'29.097)							
Giro	Seg.1	Seg.2	Seg.3	Seg.4	T. Giro	km/h	Local Time
1		31.883	27.674	18.998	1'36.681	224,5	11:18'32.063
2	12.909	31.157	27.518	18.789	1'30.373	225,9	11:20'02.436
3	12.819	31.086	27.410	18.770	1'30.085	226,9	11:21'32.521
4	12.820	31.087	27.274	18.999	1'30.180	227,4	11:23'02.701
5	12.848	31.135	27.204	18.800	1'29.987	227,8	11:24'32.688
6	12.844	30.743	27.385	18.699	1'29.671	228,3	11:26'02.359
7	12.792	31.088	27.323	18.627	1'29.830	225,9	11:27'32.189
8	12.764	30.807	27.082	18.763	1'29.416	227,8	11:29'01.605
9	12.778	30.999	27.197	19.091	1'30.065	227,8	11:30'31.670





Vallelunga Auto 4.085 m

ACI Racing Weekend Vallelunga, 17-18 Settembre 2022 Top Jet F2000 Formula Trophy - Analisi Tempi Gara 2

Start at 11:16'55.382

3 / 4

Giro	Seg.1	Seg.2	Seg.3	Seg.4	T. Giro	km/h	Local Time	Giro	Seg.1	Seg.2	Seg.3	Seg.4	T. Giro	km/h	Local Time
10	12.810	30.888	27.299	18.911	1'29.908	228,8	11:32'01.578	10	13.305	32.642	28.548	19.499	1'33.994	217,7	11:32'58.512
11	12.664	31.576	27.344	18.782	1'30.366	226,9	11:33'31.944	11	13.300	32.802	28.276	19.556	1'33.934	218,2	11:34'32.446
12	12.723	32.220	27.729	18.886	1'31.558	228,8	11:35'03.502	12	13.325	32.559	28.499	19.529	1'33.912	217,3	11:36'06.358
13	12.654	31.060	27.193	18.644	1'29.551	229,3	11:36'33.053	13	13.324	32.489	28.084	19.492	1'33.389	217,7	11:37'39.747
14	12.575	31.216	28.070	18.938	1'30.799	232,3	11:38'03.852	14	13.277	32.527	28.453	19.499	1'33.756	217,7	11:39'13.503
15	12.648	31.107	27.371	19.129	1'30.255	228,8	11:39'34.107	15	13.308	32.326	28.490	19.408	1'33.532	219,1	11:40'47.035
16	12.651	30.712	27.092	18.642	1'29.097	230,3	11:41'03.204	16	13.294	32.254	28.351	19.438	1'33.337	219,1	11:42'20.372
17	12.593	31.481	27.542	18.749	1'30.365	227,8	11:42'33.569	17	13.285	33.146	29.022	19.603	1'35.056	219,1	11:43'55.428
18	12.751	31.465	28.018	23.193	1'35.427	228,8	11:44'08.996	18	13.159	32.047	28.786	19.686	1'33.678	222,2	11:45'29.106

Tempo di gara 27'13.614

Tempo di gara 28'33.724

63 B. BERTA (1'29.415)							
Giro	Seg.1	Seg.2	Seg.3	Seg.4	T. Giro	km/h	Local Time
1		32.638	28.091	18.989	1'38.151	230,3	11:18'33.533
2	12.609	31.482	27.762	18.781	1'30.634	231,3	11:20'04.167
3	12.567	31.184	27.547	18.777	1'30.075	232,8	11:21'34.242
4	12.565	31.311	27.353	18.688	1'29.917	232,3	11:23'04.159
5	12.514	31.201	27.494	18.916	1'30.125	234,3	11:24'34.284
6	12.613	31.147	27.475	18.699	1'29.934	235,3	11:26'04.218
7	12.508	31.721	27.355	18.650	1'30.234	232,8	11:27'34.452
8	12.614	31.010	27.345	18.741	1'29.710	231,8	11:29'04.162
9	12.561	31.191	27.225	18.845	1'29.822	232,3	11:30'33.984
10	12.617	31.016	27.022	18.760	1'29.415	232,3	11:32'03.399
11	12.512	32.331	28.220	19.052	1'32.115	228,8	11:33'35.514
12	12.813	30.977	27.697	19.822	1'31.309	229,8	11:35'06.823
13	12.854	31.339	27.201	18.937	1'30.331	230,8	11:36'37.154
14	12.773	31.178	27.363	18.940	1'30.254	229,3	11:38'07.408
15	12.650	31.844	27.386	19.027	1'30.907	228,8	11:39'38.315
16	12.753	31.129	27.377	18.937	1'30.196	230,8	11:41'08.511
17	12.788	30.991	27.060	18.770	1'29.609	230,3	11:42'38.120
18	12.731	31.288	27.047	19.162	1'30.228	228,8	11:44'08.348

Tempo di gara 27'12.966

79 F. TURCHETTO (1'35.510)							
Giro	Seg.1	Seg.2	Seg.3	Seg.4	T. Giro	km/h	Local Time
1		35.806	32.071	20.784	1'50.675	216,0	11:18'46.057
2	13.137	34.346	29.629	20.668	1'37.780	213,0	11:20'23.837
3	13.436	33.988	29.219	20.628	1'37.271	219,5	11:22'01.108
4	13.250	33.472	29.342	20.524	1'36.588	220,0	11:23'37.696
5	13.355	33.404	29.012	20.535	1'36.306	220,4	11:25'14.002
6	13.296	33.494	28.970	20.427	1'36.187	220,0	11:26'50.189
7	13.195	33.542	29.148	20.569	1'36.454	218,2	11:28'26.643
8	13.235	33.559	28.833	20.395	1'36.022	219,1	11:30'02.665
9	13.259	33.362	28.893	20.400	1'35.914	217,7	11:31'38.579
10	13.236	33.246	29.235	20.412	1'36.129	219,1	11:33'14.708
11	13.319	33.613	28.825	20.327	1'36.084	217,3	11:34'50.792
12	13.323	33.346	30.047	20.445	1'37.161	218,6	11:36'27.953
13	13.295	34.296	30.314	20.638	1'38.543	218,6	11:38'06.496
14	13.253	33.652	29.055	20.655	1'36.615	218,2	11:39'43.111
15	13.255	33.301	28.716	20.238	1'35.510	219,5	11:41'18.621
16	13.212	33.672	28.814	20.265	1'35.963		11:42'54.584
17	13.252	33.182	28.857	20.374	1'35.665	219,1	11:44'30.249
18							

Tempo di gara 27'34.867

73 F. ATZORI (1'33.158)							
Giro	Seg.1	Seg.2	Seg.3	Seg.4	T. Giro	km/h	Local Time
1		34.364	29.533	20.224	1'43.621	218,2	11:18'39.003
2	13.381	32.733	28.677	20.016	1'34.807	220,9	11:20'13.810
3	13.284	32.475	28.461	20.265	1'34.485	221,3	11:21'48.295
4	13.560	33.093	28.644	19.917	1'35.214	224,5	11:23'23.509
5	13.155	32.162	28.322	19.856	1'33.495	224,5	11:24'57.004
6	13.186	32.385	28.246	19.734	1'33.551	223,6	11:26'30.555
7	13.105	33.348	28.293	19.667	1'34.413	219,1	11:28'04.968
8	13.200	32.106	28.284	19.849	1'33.439	223,6	11:29'38.407
9	13.119	32.207	28.182	19.773	1'33.281	223,6	11:31'11.688
10	13.118	32.450	28.088	19.976	1'33.632	225,0	11:32'45.320
11	13.144	32.244	28.253	19.949	1'33.590	223,6	11:34'18.910
12	13.224	32.498	28.342	19.751	1'33.815	222,7	11:35'52.725
13	13.175	32.251	28.117	19.615	1'33.158	223,1	11:37'25.883
14	13.097	32.316	28.083	19.832	1'33.328	223,6	11:38'59.211
15	13.142	32.948	28.454	19.789	1'34.333	220,4	11:40'33.544
16	13.156	32.709	28.265	19.963	1'34.093	222,7	11:42'07.637
17	13.245	32.773	28.493	20.121	1'34.632	221,8	11:43'42.269
18	13.358	33.090	28.663	21.330	1'36.441	220,9	11:45'18.710

Tempo di gara 28'23.328

88 F. SOLFAROLI (1'32.556)							
Giro	Seg.1	Seg.2	Seg.3	Seg.4	T. Giro	km/h	Local Time
1		34.233	52.666	24.823	2'10.975	216,0	11:19'06.357
2	13.444	33.347	29.181	19.804	1'35.776	218,6	11:20'42.133
3	13.258	32.605	29.169	19.688	1'34.720	220,0	11:22'16.853
4	13.202	32.386	28.403	19.617	1'33.608	219,5	11:23'50.461
5	13.606	34.434	29.611	20.164	1'37.815	219,5	11:25'28.276
6	13.260	32.745	30.048	2'31.287	3'47.340P	220,0	11:29'15.616
7	24.550	33.112	28.851	19.802	1'46.315P	217,7	11:31'01.931
8	13.308	32.324	28.409	19.483	1'33.524	218,6	11:32'35.455
9	13.297	32.280	28.396	19.618	1'33.591	217,7	11:34'09.046
10	13.308	32.313	28.293	19.473	1'33.387	218,2	11:35'42.433
11	13.211	32.116	28.149	19.353	1'32.829	218,2	11:37'15.262
12	13.187	32.065	28.095	19.321	1'32.668	219,1	11:38'47.930
13	13.297	32.585	28.193	19.402	1'33.477	219,1	11:40'21.407
14	13.204	32.052	27.984	19.316	1'32.556	220,4	11:41'53.963
15	13.181	32.052	28.069	19.870	1'33.172	220,9	11:43'27.135
16	13.646	32.839	28.365	19.621	1'34.471	218,6	11:45'01.606
17							
18							

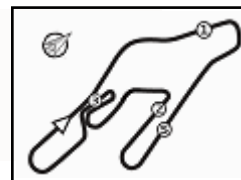
Tempo di gara 28'06.224

75 M. SHIBI (1'33.337)							
Giro	Seg.1	Seg.2	Seg.3	Seg.4	T. Giro	km/h	Local Time
1		35.939	31.103	20.929	1'49.521	212,6	11:18'44.903
2	13.782	33.444	29.430	20.397	1'37.053	217,3	11:20'21.956
3	13.355	33.224	28.897	20.032	1'35.508	218,6	11:21'57.464
4	13.150	33.188	28.872	20.314	1'35.524	218,6	11:23'32.988
5	13.162	32.447	28.583	19.684	1'33.876	219,5	11:25'06.864
6	13.217	32.792	28.752	19.759	1'34.520	221,3	11:26'41.384
7	13.087	32.771	29.378	19.775	1'35.011	222,2	11:28'16.395
8	13.040	33.003	28.859	19.552	1'34.454	220,0	11:29'50.849
9	13.326	32.607	28.139	19.597	1'33.669	217,7	11:31'24.518

Tempo di gara 28'23.328

90 M. RINALDI (1'36.090)							
Giro	Seg.1	Seg.2	Seg.3	Seg.4	T. Giro	km/h	Local Time
1		35.987	33.096	23.307	1'55.548	219,5	11:18'50.930
2	13.750	34.498	30.207	20.890	1'39.345	219,1	11:20'30.275
3	13.695	33.749	29.962	20.465	1'37.871	221,8	11:22'08.146
4	13.369	34.447	29.374	20.384	1'37.574	221,3	11:23'45.720
5	13.288	33.220	29.851	20.245	1'36.604	224,5	11:25'22.324
6	13.217	39.925	31.291	21.722	1'46.155	226,4	11:27'08.479
7	14.017	34.121	29.386	20.553	1'38.077	225,9	11:28'46.556
8	13.661	33.207	29.732	19.965	1'36.565	222,2	11:30'23.121
9	13.359	33.880	29.165	20.747	1'37.151	220,0	11:32'00.272
10	13.540	34.307	30.276	20.784	1'38.907	223,1	11:33'39.179
11	13.356	33.975	29.563	30.413	1'47.307	224,1	11:35'26.486
12	14.649	35.934	29.824	21.708	1'42.115	218,2	11:37'08.601

18/09/2022



Vallelunga Auto 4.085 m

ACI Racing Weekend Vallelunga, 17-18 Settembre 2022

Top Jet F2000 Formula Trophy - Analisi Tempi Gara 2

Start at 11:16'55.382

13	13.826	34.494	29.379	21.049	1'38.748	222,7	11:38'47.349
14	13.673	34.423	29.232	20.709	1'38.037	224,1	11:40'25.386
15	13.310	33.605	29.251	20.575	1'36.741	225,0	11:42'02.127
16	13.198	33.754	28.766	20.372	1'36.090	224,1	11:43'38.217
17	13.086	33.300	31.572	23.974	1'41.932	224,1	11:45'20.149

Tempo di gara 28'24.767

95 C. CARAMUSCIA (1'34.677)

Giro	Seg.1	Seg.2	Seg.3	Seg.4	T. Giro	km/h	Local Time
1		35.308	30.329	21.020	1'47.883	220,4	11:18'43.265
2	13.082	34.043	29.408	20.438	1'36.971	220,0	11:20'20.236
3	13.025	33.887	29.315	20.710	1'36.937	222,2	11:21'57.173
4	13.050	33.100	28.938	20.376	1'35.464	225,5	11:23'32.637
5	13.047	33.570	29.179	20.350	1'36.146	224,1	11:25'08.783
6	13.092	32.829	28.713	20.069	1'34.703	223,6	11:26'43.486
7	12.992	32.624	29.236	20.307	1'35.159	224,1	11:28'18.645
8	13.004	32.944	28.928	20.335	1'35.211	225,0	11:29'53.856
9	13.072	33.484	28.889	20.230	1'35.675	223,6	11:31'29.531
10	13.104	32.796	28.668	20.109	1'34.677	223,1	11:33'04.208
11	13.089	33.087	28.907	20.294	1'35.377	223,6	11:34'39.585
12	13.130	33.117	28.747	20.287	1'35.281	223,1	11:36'14.866
13	13.126	33.219	28.937	20.219	1'35.501	224,1	11:37'50.367
14	13.157	33.041	28.951	20.109	1'35.258	221,8	11:39'25.625
15	13.129	33.289	29.019	20.211	1'35.648	223,1	11:41'01.273
16	13.132	34.316	28.660	20.175	1'36.283	220,0	11:42'37.556
17	13.115	34.151	28.885	20.976	1'37.127	220,4	11:44'14.683

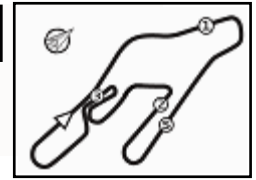
Tempo di gara 27'19.301

212 P. BRAJNIK (1'29.502)

Giro	Seg.1	Seg.2	Seg.3	Seg.4	T. Giro	km/h	Local Time
1		32.317	28.243	18.767	1'37.530	229,8	11:18'32.912
2	12.747	31.319	28.036	18.582	1'30.684	228,3	11:20'03.596
3	12.737	30.886	27.801	18.641	1'30.065	228,8	11:21'33.661
4	12.750	31.013	27.601	18.648	1'30.012	227,8	11:23'03.673
5	12.760	30.965	27.667	18.611	1'30.003	229,3	11:24'33.676
6	12.810	31.127	27.637	18.576	1'30.150	228,8	11:26'03.826
7	12.810	31.482	27.152	18.464	1'29.908	227,8	11:27'33.734
8	12.758	31.025	27.561	18.552	1'29.896	226,4	11:29'03.630
9	12.782	31.057	27.234	18.469	1'29.542	226,4	11:30'33.172
10	12.742	30.853	27.337	18.609	1'29.541	229,3	11:32'02.713
11	12.614	31.234	27.251	18.633	1'29.732	228,3	11:33'32.445
12	12.586	31.009	27.724	18.464	1'29.783	235,3	11:35'02.228
13	12.840	30.976	27.633	18.820	1'30.269	226,9	11:36'32.497
14	12.876	31.067	27.458	19.055	1'30.456	226,4	11:38'02.953
15	12.830	30.986	27.443	18.524	1'29.783	227,8	11:39'32.736
16	12.838	30.946	27.309	18.409	1'29.502	227,8	11:41'02.238
17	12.739	32.604	27.797	18.595	1'31.735	223,1	11:42'33.973
18	12.570	31.014	27.585	18.704	1'29.873	235,8	11:44'03.846

Tempo di gara 27'08.464





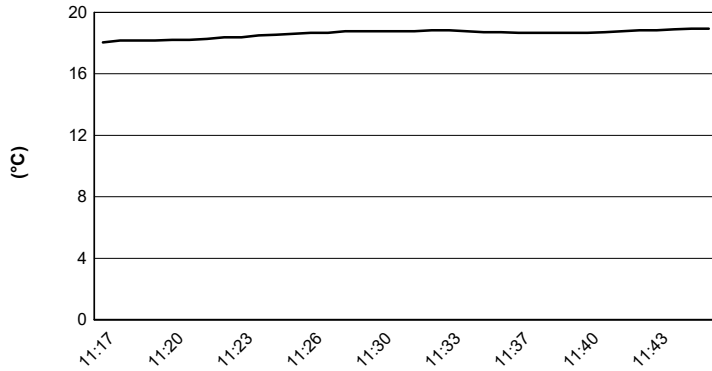
Vallelunga Auto 4.085 m

ACI Racing Weekend Vallelunga, 17-18 Settembre 2022

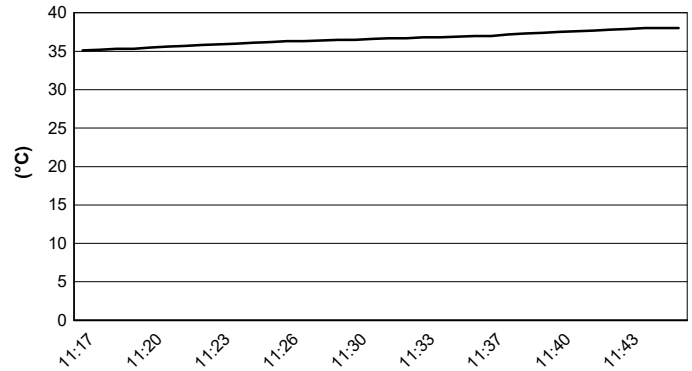
Top Jet F2000 Formula Trophy - Meteo Gara 2

Session started 11:17 - Session ended 11:46

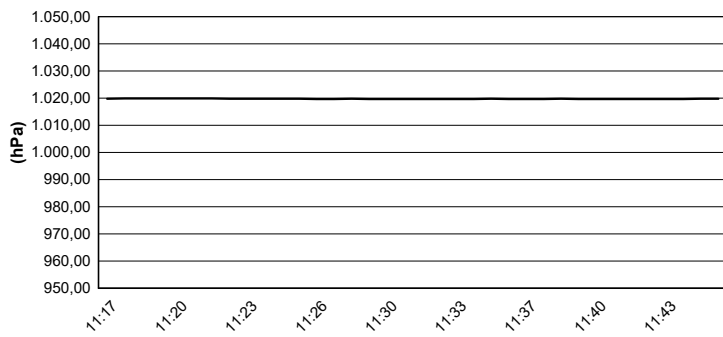
Air Temperature



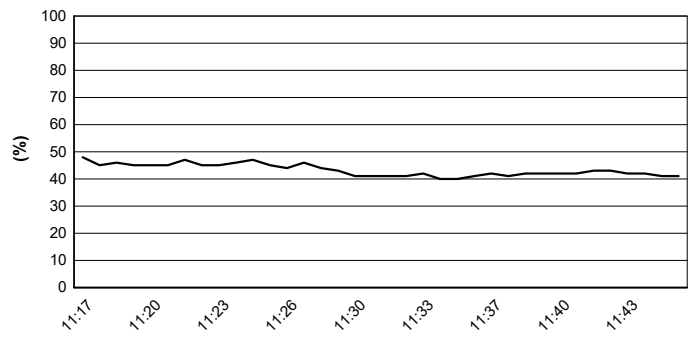
Track Temperature



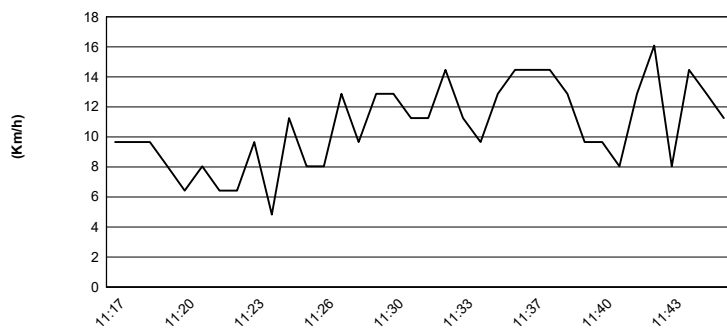
Air Pressure



Humidity



Wind Speed



Wind Direction

