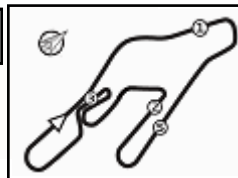

ACI Racing Weekend Vallelunga 2-3 Luglio 2022
Top Jet F2000 Formula Trophy - Griglia Gara 2 (Durata: 25' +1 Giro)

Vallelunga Auto 4.085 m

13	18	NERI J. Dallara 1'40.402	122	GROER N. Team Hoffmann Racing Tatuus 1'40.483
12	28	BERTO G. Dallara 1'36.572	10	IANNACCONE L. Franz Woss Racing Dallara 1'37.460
11	95	NOAL S. Tatuus 1'35.916	83	RADRIZZANI D. Dallara 1'36.416
10	33	MARINARO S. Dallara 1'35.655	20	LARSEN S. Automobile Tricolore Dallara 1'35.658
9	39	BONANOMI E. Automobile Tricolore F3 1'35.192	29	PALUMMIERI S. Tatuus 1'35.197
8	31	D'AMICIS E. Tatuus 1'34.759	4	SARTORI K. Speed Motor Tatuus 1'34.911
7	73	ATZORI F. Tatuus 1'33.645	27	BELLEZZA P. Dallara 1'34.574
6	42	PEDETTI D. Dallara 1'32.999	35	FONTANELLA F. 2F Motorsport Dallara 1'33.052
5	1	RICHERT D. Franz Woss Racing Dallara 1'32.669	88	SOLFAROLI F. Dallara 1'32.934
4	46	PEREGO R. Dallara 1'31.464	14	BENALLI A. PureSport Dallara 1'31.761
3	21	PAPALEO R. One Management Dallara 1'30.949	8	RASERO D. PureSport Dallara 1'30.972
2	63	BERTA B. Team Hoffmann Racing Dallara 1'30.147	44	ZELLER S. Jo Zeller Racing Dallara 1'30.164
1	212	BRAJNIK P. NV Racing Dallara 1'29.730	51	PELLEGRINI B. HT Powertrain Dallara 1'30.023





Vallelunga Auto 4.085 m

ACI Racing Weekend Vallelunga 2-3 Luglio 2022

Top Jet F2000 Formula Trophy - Classifica Gara 2

Giri 18 = 73,530 km - Media 160,019 km/h - Tempo di gara 27'34.233

Num.	Conditore	Naz	Concorrente	Team	Auto	Classe	Giri	Tempo	Dist.	Rel.	Giro Veloce
1	212 BRAJNIK Paolo	SRB	NV Racing	NV Racing	Dallara F320	SF	18	27'34.233			4 1'31.147
2P	44 ZELLER Sandro	CHE	Jo Zeller Racing	Jo Zeller Racing	Dallara F312	F3	18	27'46.394	12.161	12.161	2 1'31.303
3	63 BERTA Benjamin	HUN	Team Hoffmann Racing	Team Hoffmann Racing	Dallara F314	SF	18	27'46.451	12.218	0.057	3 1'31.498
4	51 PELLEGRINI Bernardo	ITA	Pellegrini Bernardo	HT Powertrain	Dallara F313	SF	18	27'49.870	15.637	3.419	11 1'31.238
5	8 RASERO Dino	ITA	Rasero Dino	PureSport	Dallara F320	SF	18	27'55.104	20.871	5.234	9 1'31.437
6	21 PPALEO Renato	ITA	Papaleo Renato	One Management	Dallara F315	SF	18	28'02.275	28.042	7.171	10 1'31.573
7	46 PEREGO Riccardo	ITA	Perego Riccardo		Dallara F312	SF	18	28'05.921	31.688	3.646	8 1'32.034
8	14 BENALLI Andrea	ITA	Benalli Andrea	PureSport	Dallara F309	F3P	18	28'12.324	38.091	6.403	9 1'32.872
9	88 SOLFAROLI Francesco	ITA	Solfaroli Francesco		Dallara F308	F3PA	18	28'35.061	1'00.828	22.737	9 1'33.637
10	73 ATZORI Francesco	ITA	Atzori Francesco		Tatuus FR 2.0	OPEN	18	28'47.357	1'13.124	12.296	4 1'34.480
11	1 RICHERT David	CAN	Franz Woss Racing	Franz Woss Racing	Dallara F309	F3	18	28'49.931	1'15.698	2.574	16 1'33.312
12	35 FONTANELLA Ferruccio	ITA	Fontanella Ferruccio	2F Motorsport	Dallara F308	F3PA	18	29'01.340	1'27.107	11.409	12 1'34.879
13	27 BELLEZZA Patrick	ITA	Bellezza Patrick		Dallara F300	F3P	18	29'01.845	1'27.612	0.505	7 1'35.264
14	39 BONANOMI Edoardo	ITA	Automobile Tricolore	Automobile Tricolore	F3 Mygale	F3PA	18	29'03.878	1'29.645	2.033	11 1'35.080
15	29 PALUMMIERI Stefano	ITA	Palummiери Stefano		Tatuus FR 2.0	OPEN	18	29'07.427	1'33.194	3.549	11 1'35.834
16	33 MARINARO Salvatore	ITA	Marinaro Salvatore		Dallara F310	F3A	17	27'48.309	1 Giro	1 Giro	9 1'36.460
17	95 NOAL Stefano	ITA	Noal Stefano		Tatuus FR 2.0	OPEN	17	27'48.878	1 Giro	0.569	8 1'36.516
18	28 BERTO Giorgio	ITA	Berto		Dallara F308	F3PA	17	28'07.555	1 Giro	18.677	5 1'36.740
19	10 IANNACCONE Luca	ITA	Franz Woss Racing	Franz Woss Racing	Dallara F308	F3A	17	28'19.146	1 Giro	11.591	17 1'37.710
20	83 RADRIZZANI Daniele	ITA	Radrizzani Daniele		Dallara F308	F3A	17	28'39.437	1 Giro	20.291	7 1'36.929
21	18 NERI Jean Luc	FRA	Neri Jean Luc		Dallara F311	F3A	17	28'43.136	1 Giro	3.699	5 1'38.494
22	122 GROER Norbert	AUT	Team Hoffmann Racing	Team Hoffmann Racing	Tatuus FR 2.0	FR	17	28'59.867	1 Giro	16.731	7 1'39.837
23	31 D'AMICIS Edoardo	ITA	D'Amicis Edoardo		Tatuus FR 2.0	OPEN	16	29'04.696	2 Giri	1 Giro	8 1'35.635
24	20 LARSEN Stig	DNK	Larsen Stig	Automobile Tricolore	Dallara F312	F3P	14	23'20.130	4 Giri	2 Giri	12 1'34.907
----- Non Classificati -----											
RIT	4 SARTORI Karim	ITA	Sartori Karim	Speed Motor	Tatuus FR 2.0	OPEN	9	14'36.537	9 Giri		8 1'35.494
RIT	42 PEDETTI Davide	ITA	Pedetti Davide		Dallara F317	F3P	2	3'22.080	16 Giri		2 1'35.025

Partenti: 26 Classificati: 24 Non Classificati: 0 Ritirati: 2 Non Partiti: 0

Giro Veloce N. 4 Num. 212 Paolo Brajnik Tempo 1'31.147 Media. 161,344 Km/h

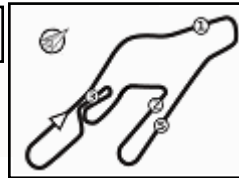
Umidità	30%	ARIA	35°C
Condizioni	DRY	Pista	57°C

Penalty and Infringment

 11.57 **44 S. ZELLER**

WRONG POSITION IN GRID POSITION - PENALTY TIME 5"





Vallelunga Auto 4.085 m

ACI Racing Weekend Vallelunga 2-3 Luglio 2022

Top Jet F2000 Formula Trophy - Classifica di Divisione Top Jet F2.0 Cup Gara 2

Giri 18 = 73,530 km - Media 153,245 km/h - Tempo di gara 28'47.357

Num.	Conducente	Naz	Concorrente	Team	Auto	Classe	Giri	Tempo	Dist.	Rel.	Giro Veloce
1	73 ATZORI Francesco	ITA	Atzori Francesco		Tatuus FR 2.0	OPEN	18	28'47.357			4 1'34.480
2	29 PALUMMIERI Stefano	ITA	Palummieri Stefano		Tatuus FR 2.0	OPEN	18	29'07.427	20.070	20.070	11 1'35.834
3	95 NOAL Stefano	ITA	Noal Stefano		Tatuus FR 2.0	OPEN	17	27'48.878	1 Giro	1 Giro	8 1'36.516
4	31 D'AMICIS Edoardo	ITA	D'Amicis Edoardo		Tatuus FR 2.0	OPEN	16	29'04.696	2 Giri	1 Giro	8 1'35.635
----- Non Classificati -----											
<i>RIT</i>	4 SARTORI Karim	ITA	Sartori Karim	Speed Motor	Tatuus FR 2.0	OPEN	9	14'36.537	9 Giri		8 1'35.494

Partenti: 5 Classificati: 4 Non Classificati: 0 Ritirati: 1 Non Partiti: 0

Giro Veloce N. 4 Num. 73 Francesco Atzori Tempo 1'34.480 Media. 155,652 Km/h

Umidità	30%	ARIA	35°C
Condizioni	DRY	Pista	57°C

Penalty and Infringment

 11.57 **44 S. ZELLER**

WRONG POSITION IN GRID POSITION - PENALTY TIME 5"

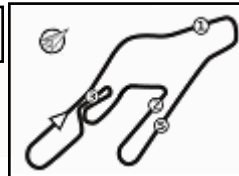
Direttore di Gara : Gianfranco Bonifacio

Direttore di Prova : Gianluca Marotta

	Inizio	Fine
03/07/2022	11:52	12:21

Esposta alle:





ACI Racing Weekend Vallelunga 2-3 Luglio 2022

Top Jet F2000 Formula Trophy - Classifica di Divisione Top Jet F2.0 Gara 2

Vallelunga Auto 4.085 m

Giri 18 = 73,530 km - Media 160,019 km/h - Tempo di gara 27'34.233

Num.	Conduttore	Naz	Concorrente	Team	Auto	Classe	Giri	Tempo	Dist.	Rel.	Giro Veloce
1	212 BRAJNIK Paolo	SRB	NV Racing	NV Racing	Dallara F320	SF	18	27'34.233			4 1'31.147
2	63 BERTA Benjamin	HUN	Team Hoffmann Racing	Team Hoffmann Racing	Dallara F314	SF	18	27'46.451	12.218	12.218	3 1'31.498
3	51 PELLEGRINI Bernardo	ITA	Pellegrini Bernardo	HT Powertrain	Dallara F313	SF	18	27'49.870	15.637	3.419	11 1'31.238
4	8 RASERO Dino	ITA	Rasero Dino	PureSport	Dallara F320	SF	18	27'55.104	20.871	5.234	9 1'31.437
5	21 PAPAleo Renato	ITA	Papaleo Renato	One Management	Dallara F315	SF	18	28'02.275	28.042	7.171	10 1'31.573
6	46 PEREGO Riccardo	ITA	Perego Riccardo		Dallara F312	SF	18	28'05.921	31.688	3.646	8 1'32.034
7	14 BENALLI Andrea	ITA	Benalli Andrea	PureSport	Dallara F309	F3P	18	28'12.324	38.091	6.403	9 1'32.872
8	88 SOLFAROLI Francesco	ITA	Solfaroli Francesco		Dallara F308	F3PA	18	28'35.061	1'00.828	22.737	9 1'33.637
9	35 FONTANELLA Ferruccio	ITA	Fontanella Ferruccio	2F Motorsport	Dallara F308	F3PA	18	29'01.340	1'27.107	26.279	12 1'34.879
10	27 BELLEZZA Patrick	ITA	Bellezza Patrick		Dallara F300	F3P	18	29'01.845	1'27.612	0.505	7 1'35.264
11	39 BONANOMI Edoardo	ITA	Automobile Tricolore	Automobile Tricolore	F3 Mygale	F3PA	18	29'03.878	1'29.645	2.033	11 1'35.080
12	33 MARINARO Salvatore	ITA	Marinaro Salvatore		Dallara F310	F3A	17	27'48.309	1 Giro	1 Giro	9 1'36.460
13	28 BERTO Giorgio	ITA	Berto		Dallara F308	F3PA	17	28'07.555	1 Giro	19.246	5 1'36.740
14	10 IANNACONE Luca	ITA	Franz Woss Racing	Franz Woss Racing	Dallara F308	F3A	17	28'19.146	1 Giro	11.591	17 1'37.710
15	83 RADRIZZANI Daniele	ITA	Radrizzani Daniele		Dallara F308	F3A	17	28'39.437	1 Giro	20.291	7 1'36.929
16	18 NERI Jean Luc	FRA	Neri Jean Luc		Dallara F311	F3A	17	28'43.136	1 Giro	3.699	5 1'38.494
17	20 LARSEN Stig	DNK	Larsen Stig	Automobile Tricolore	Dallara F312	F3P	14	23'20.130	4 Giri	3 Giri	12 1'34.907
----- Non Classificati -----											
RIT	42 PEDETTI Davide	ITA	Pedetti Davide		Dallara F317	F3P	2	3'22.080	16 Giri		2 1'35.025

Partenti: 18 Classificati: 17 Non Classificati: 0 Ritirati: 1 Non Partiti: 0
 Giro Veloce N. 4 Num. 212 Paolo Brajnik Tempo 1'31.147 Media. 161,344 Km/h

Umidità	30%	ARIA	35°C
Condizioni	DRY	Pista	57°C

Penalty and Infringement

 11.57 **44 S. ZELLER**

WRONG POSITION IN GRID POSITION - PENALTY TIME 5"

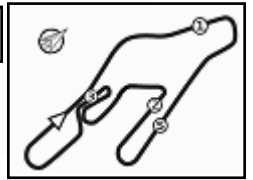
Direttore di Gara : Gianfranco Bonifacio

Direttore di Prova : Gianluca Marotta

	Inizio	Fine
03/07/2022	11:52	12:21

Esposta alle:





Vallelunga Auto 4.085 m

ACI Racing Weekend Vallelunga 2-3 Luglio 2022

Top Jet F2000 Formula Trophy - Classifica di Divisione Drexler Formula Cup Gara 2

Giri 18 = 73,530 km - Media 158,851 km/h - Tempo di gara 27'46.394

Num.	Conducente	Naz	Concorrente	Team	Auto	Classe	Giri	Tempo	Dist.	Rel.	Giro Veloce
1P 44	ZELLER Sandro	CHE	Jo Zeller Racing	Jo Zeller Racing	Dallara F312	F3	18	27'46.394			2 1'31.303
2 63	BERTA Benjamin	HUN	Team Hoffmann Racing	Team Hoffmann Racing	Dallara F314	SF	18	27'46.451	0.057	0.057	3 1'31.498
3 1	RICHERT David	CAN	Franz Woss Racing	Franz Woss Racing	Dallara F309	F3	18	28'49.931	1'03.537	1'03.480	16 1'33.312
4 10	IANNACONE Luca	ITA	Franz Woss Racing	Franz Woss Racing	Dallara F308	F3A	17	28'19.146	1 Giro	1 Giro	17 1'37.710
5 122	GROER Norbert	AUT	Team Hoffmann Racing	Team Hoffmann Racing	Tatus FR 2.0	FR	17	28'59.867	1 Giro	40.721	7 1'39.837

Partenti: 5 Classificati: 5 Non Classificati: 0 Ritirati: 0 Non Partiti: 0

Giro Veloce N. 2 Num. 44 Sandro Zeller Tempo 1'31.303 Media. 161,068 Km/h

Umidità	30%	ARIA	35°C
Condizioni	DRY	Pista	57°C

Penalty and Infringment

11.57 44 S. ZELLER

WRONG POSITION IN GRID POSITION - PENALTY TIME 5"

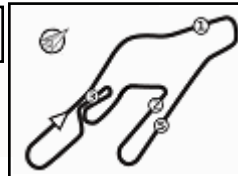
Direttore di Gara : Gianfranco Bonifacio

Direttore di Prova : Gianluca Marotta

	Inizio	Fine
03/07/2022	11:52	12:21

Esposta alle:





ACI Racing Weekend Vallelunga 2-3 Luglio 2022

Top Jet F2000 Formula Trophy - Classifica di Classe Gara 2

Classe F3

Giri 18 = 73,530 km - Media 158,851 km/h - Tempo di gara 27'46.394

Num.	Conduttore	Naz	Concorrente	Team	Auto	Giri	Tempo	Dist.	Rel.	Giro Veloce
1P	44 ZELLER Sandro	CHE	Jo Zeller Racing	Jo Zeller Racing	Dallara F312	18	27'46.394			2 1'31.303
2	1 RICHERT David	CAN	Franz Woss Racing	Franz Woss Racing	Dallara F309	18	28'49.931	1'03.537	1'03.537	16 1'33.312

Partenti: 2 Classificati: 2 Non Classificati: 0 Ritirati: 0 Non Partiti: 0

Giro Veloce N. 2 Num. 44 Sandro Zeller Tempo 1'31.303 Media. 161,068 Km/h

Classe F3-AM

Giri 17 = 69,445 km - Media 149,854 km/h - Tempo di gara 27'48.309

Num.	Conduttore	Naz	Concorrente	Team	Auto	Giri	Tempo	Dist.	Rel.	Giro Veloce
1	33 MARINARO Salvatore	ITA	Marinara Salvatore		Dallara F310	17	27'48.309			9 1'36.460
2	10 IANNACCONE Luca	ITA	Franz Woss Racing	Franz Woss Racing	Dallara F308	17	28'19.146	30.837	30.837	17 1'37.710
3	83 RADRIZZANI Daniele	ITA	Radrizzani Daniele		Dallara F308	17	28'39.437	51.128	20.291	7 1'36.929
4	18 NERI Jean Luc	FRA	Neri Jean Luc		Dallara F311	17	28'43.136	54.827	3.699	5 1'38.494

Partenti: 4 Classificati: 4 Non Classificati: 0 Ritirati: 0 Non Partiti: 0

Giro Veloce N. 9 Num. 33 Salvatore Marinara Tempo 1'36.460 Media. 152,457 Km/h

Classe F3-Pro

Giri 18 = 73,530 km - Media 156,417 km/h - Tempo di gara 28'12.324

Num.	Conduttore	Naz	Concorrente	Team	Auto	Giri	Tempo	Dist.	Rel.	Giro Veloce
1	14 BENALLI Andrea	ITA	Benalli Andrea	PureSport	Dallara F309	18	28'12.324			9 1'32.872
2	27 BELLEZZA Patrick	ITA	Bellezza Patrick		Dallara F300	18	29'01.845	49.521	49.521	7 1'35.264
3	20 LARSEN Stig	DNK	Larsen Stig	Automobile Tricolore	Dallara F312	14	23'20.130	4 Giri	4 Giri	12 1'34.907
----- Non Classificati -----										
RIT	42 PEDETTI Davide	ITA	Pedetti Davide		Dallara F317	2	3'22.080	16 Giri		2 1'35.025

Partenti: 4 Classificati: 3 Non Classificati: 0 Ritirati: 1 Non Partiti: 0

Giro Veloce N. 9 Num. 14 Andrea Benalli Tempo 1'32.872 Media. 158,347 Km/h

Classe F3-Pro/AM

Giri 18 = 73,530 km - Media 154,343 km/h - Tempo di gara 28'35.061

Num.	Conduttore	Naz	Concorrente	Team	Auto	Giri	Tempo	Dist.	Rel.	Giro Veloce
1	88 SOLFAROLI Francesco	ITA	Solfaroli Francesco		Dallara F308	18	28'35.061			9 1'33.637
2	35 FONTANELLA Ferruccio	ITA	Fontanella Ferruccio	2F Motorsport	Dallara F308	18	29'01.340	26.279	26.279	12 1'34.879
3	39 BONANOMI Edoardo	ITA	Automobile Tricolore	Automobile Tricolore	F3 Mygale	18	29'03.878	28.817	2.538	11 1'35.080
4	28 BERTO Giorgio	ITA	Berto		Dallara F308	17	28'07.555	1 Giro	1 Giro	5 1'36.740

Partenti: 4 Classificati: 4 Non Classificati: 0 Ritirati: 0 Non Partiti: 0

Giro Veloce N. 9 Num. 88 Francesco Solfaroli Tempo 1'33.637 Media. 157,053 Km/h

Classe FR

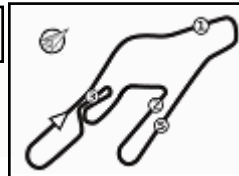
Giri 17 = 69,445 km - Media 143,690 km/h - Tempo di gara 28'59.867

Num.	Conduttore	Naz	Concorrente	Team	Auto	Giri	Tempo	Dist.	Rel.	Giro Veloce
1	122 GROER Norbert	AUT	Team Hoffmann Racing	Team Hoffmann Racing	Tatuus FR 2.0	17	28'59.867			7 1'39.837

Partenti: 1 Classificati: 1 Non Classificati: 0 Ritirati: 0 Non Partiti: 0

Giro Veloce N. 7 Num. 122 Norbert Groer Tempo 1'39.837 Media. 147,300 Km/h





ACI Racing Weekend Vallelunga 2-3 Luglio 2022

Top Jet F2000 Formula Trophy - Classifica di Classe Gara 2

Classe Open

Giri 18 = 73,530 km - Media 153,245 km/h - Tempo di gara 28'47.357

Num.	Conduttore	Naz	Concorrente	Team	Auto	Giri	Tempo	Dist.	Rel.	Giro Veloce
1	73 ATZORI Francesco	ITA	Atzori Francesco		Tatuus FR 2.0	18	28'47.357			4 1'34.480
2	29 PALUMMIERI Stefano	ITA	Palummiери Stefano		Tatuus FR 2.0	18	29'07.427	20.070	20.070	11 1'35.834
3	95 NOAL Stefano	ITA	Noal Stefano		Tatuus FR 2.0	17	27'48.878	1 Giro	1 Giro	8 1'36.516
4	31 D'AMICIS Edoardo	ITA	D'Amicis Edoardo		Tatuus FR 2.0	16	29'04.696	2 Giri	1 Giro	8 1'35.635
----- Non Classificati -----										
RIT	4 SARTORI Karim	ITA	Sartori Karim	Speed Motor	Tatuus FR 2.0	9	14'36.537	9 Giri		8 1'35.494

Partenti: 5 Classificati: 4 Non Classificati: 0 Ritirati: 1 Non Partiti: 0

Giro Veloce N. 4 Num. 73 Francesco Atzori Tempo 1'34.480 Media. 155,652 Km/h

Classe Super Formula

Giri 18 = 73,530 km - Media 160,019 km/h - Tempo di gara 27'34.233

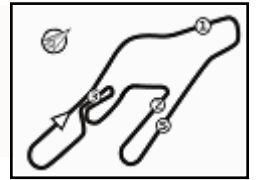
Num.	Conduttore	Naz	Concorrente	Team	Auto	Giri	Tempo	Dist.	Rel.	Giro Veloce
1	212 BRAJNIK Paolo	SRB	NV Racing	NV Racing	Dallara F320	18	27'34.233			4 1'31.147
2	63 BERTA Benjamin	HUN	Team Hoffmann Racing	Team Hoffmann Racing	Dallara F314	18	27'46.451	12.218	12.218	3 1'31.498
3	51 PELLEGRINI Bernardo	ITA	Pellegrini Bernardo	HT Powertrain	Dallara F313	18	27'49.870	15.637	3.419	11 1'31.238
4	8 RASERO Dino	ITA	Rasero Dino	PureSport	Dallara F320	18	27'55.104	20.871	5.234	9 1'31.437
5	21 PAPALEO Renato	ITA	Papaleo Renato	One Management	Dallara F315	18	28'02.275	28.042	7.171	10 1'31.573
6	46 PEREGO Riccardo	ITA	Perego Riccardo		Dallara F312	18	28'05.921	31.688	3.646	8 1'32.034

Partenti: 6 Classificati: 6 Non Classificati: 0 Ritirati: 0 Non Partiti: 0

Giro Veloce N. 4 Num. 212 Paolo Brajnik Tempo 1'31.147 Media. 161,344 Km/h

Umidità	30%	ARIA	35°C
Condizioni	DRY	Pista	57°C





Vallelunga Auto 4.085 m

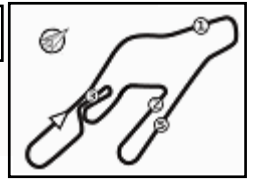
ACI Racing Weekend Vallelunga 2-3 Luglio 2022

Top Jet F2000 Formula Trophy - Contagiri Gara 2

		Giro																	
		1	2	3	4	5	6	7	8	9	10	11	12	13	14	15	16	17	18
1	212	212	212	212	212	212	212	212	212	212	212	212	212	212	212	212	212	212	212
2	44	44	44	44	44	44	44	44	44	44	44	44	44	44	44	44	44	44	44
3	51	63	63	63	63	63	63	63	63	63	63	63	63	63	63	63	63	63	63
4	63	46	46	46	21	21	21	21	21	21	21	21	51	51	51	51	51	51	51
5	21	21	21	21	46	46	8	8	8	8	8	51	51	21	21	8	8	8	8
6	46	8	8	8	8	8	51	51	51	51	8	8	8	8	21	21	21	21	
7	8	14	14	51	51	51	46	46	46	46	46	46	46	46	46	46	46	46	
8	14	73	51	14	14	14	14	14	14	14	14	14	14	14	14	14	14	14	
9	73	51	73	73	73	73	73	88	88	88	88	88	88	88	88	88	88	88	
10	31	31	88	88	88	88	73	73	73	73	73	73	73	73	73	73	73	73	
11	88	88	31	27	27	27	27	27	27	27	27	27	27	27	1	1	1	1	
12	35	35	35	4	4	4	4	4	4	39	39	39	39	1	27	27	27	35	
13	4	42	27	35	39	39	39	39	39	35	35	35	1	39	39	35	35	27	
14	42	4	4	39	35	35	35	35	35	1	1	1	35	35	35	39	39	39	
15	27	27	29	29	29	1	1	1	1	29	29	29	29	29	29	29	29	29	
16	29	29	39	1	1	29	29	29	29	33	33	33	33	33	33	33	33	33	
17	1	1	1	33	33	33	33	33	33	95	95	95	95	95	95	95	95	95	
18	39	39	33	95	95	95	95	95	95	28	28	28	28	28	28	28	28	28	
19	33	33	95	83	83	83	83	28	28	10	10	10	10	20	10	10	10	10	
20	20	20	83	28	28	28	28	10	10	83	20	20	20	10	83	83	83	83	
21	95	95	28	10	10	10	10	83	83	20	83	83	83	83	18	18	18	18	
22	83	83	10	18	18	18	18	18	18	18	18	18	18	18	122	122	122	122	
23	28	28	18	122	122	122	122	122	20	122	122	122	122	122	31	31			
24	10	10	122	20	20	20	20	20	122	31	31	31	31	31					
25	18	18	20	31	31	31	31	31	31										
26	122	122																	

Final Result		
1	212 BRAJNIK P.	Giri 18
2	44 ZELLER S. (P)	12.161
3	63 BERTA B.	12.218
4	51 PELLEGRINI B.	15.637
5	8 RASERO D.	20.871
6	21 PAPAEO R.	28.042
7	46 PEREGO R.	31.688
8	14 BENALLI A.	38.091
9	88 SOLFAROLI F.	1'00.828
10	73 ATZORI F.	1'13.124
11	1 RICHERT D.	1'15.698
12	35 FONTANELLA F.	1'27.107
13	27 BELLEZZA P.	1'27.612
14	39 BONANOMI E.	1'29.645
15	29 PALUMMIERI S.	1'33.194
16	33 MARINARO S.	1 Giro
17	95 NOAL S.	1 Giro
18	28 BERTO G.	1 Giro
19	10 IANNACCONE L.	1 Giro
20	83 RADRIZZANI D.	1 Giro
21	18 NERI J.	1 Giro
22	122 GROER N.	1 Giro
23	31 D'AMICIS E.	2 Giri
24	20 LARSEN S.	4 Giri
RIT	4 SARTORI K.	9 Giri
RIT	42 PEDETTI D.	16 Giri





Vallelunga Auto 4.085 m

ACI Racing Weekend Vallelunga 2-3 Luglio 2022

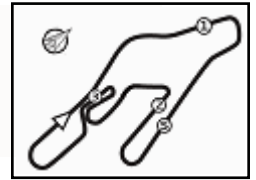
Top Jet F2000 Formula Trophy - Best Sectors & Speed Gara 2

CLASSIFICA			
1	212 BRAJNIK Paolo	Dallara F320	Giri 18
2	44 ZELLER Sandro	Dallara F312	12.161
3	63 BERTA Benjamin	Dallara F314	12.218
4	51 PELLEGRINI Bernardo	Dallara F313	15.637
5	8 RASERO Dino	Dallara F320	20.871
6	21 PAPALEO Renato	Dallara F315	28.042
7	46 PEREGO Riccardo	Dallara F312	31.688
8	14 BENALLI Andrea	Dallara F309	38.091
9	88 SOLFAROLI Francesco	Dallara F308	1'00.828
10	73 ATZORI Francesco	Tatuus FR 2.0	1'13.124
11	1 RICHERT David	Dallara F309	1'15.698
12	35 FONTANELLA Ferruccio	Dallara F308	1'27.107
13	27 BELLEZZA Patrick	Dallara F300	1'27.612
14	39 BONANOMI Edoardo	F3 Mvdale	1'29.645
15	29 PALUMMIERI Stefano	Tatuus FR 2.0	1'33.194
16	33 MARINARO Salvatore	Dallara F310	1 Giro
17	95 NOAL Stefano	Tatuus FR 2.0	1 Giro
18	28 BERTO Giorgio	Dallara F308	1 Giro
19	10 IANNACCONE Luca	Dallara F308	1 Giro
20	83 RADRIZZANI Daniele	Dallara F308	1 Giro
21	18 NERI Jean Luc	Dallara F311	1 Giro
22	122 GROER Norbert	Tatuus FR 2.0	1 Giro
23	31 D'AMICIS Edoardo	Tatuus FR 2.0	2 Giri
24	20 LARSEN Stig	Dallara F312	4 Giri
RIT	4 SARTORI Karim	Tatuus FR 2.0	9 Giri
RIT	42 PEDETTI Davide	Dallara F317	16 Giri

SPEED			
1	8 RASERO Dino	Dallara F320	229,3
2	46 PEREGO Riccardo	Dallara F312	228,8
3	51 PELLEGRINI Bernardo	Dallara F313	227,8
4	27 BELLEZZA Patrick	Dallara F300	227,4
5	21 PAPALEO Renato	Dallara F315	227,4
6	35 FONTANELLA Ferruccio	Dallara F308	226,4
7	212 BRAJNIK Paolo	Dallara F320	225,9
8	29 PALUMMIERI Stefano	Tatuus FR 2.0	225,5
9	39 BONANOMI Edoardo	F3 Mygale	223,6
10	14 BENALLI Andrea	Dallara F309	223,6
11	1 RICHERT David	Dallara F309	223,1
12	44 ZELLER Sandro	Dallara F312	222,7
13	63 BERTA Benjamin	Dallara F314	222,2
14	4 SARTORI Karim	Tatuus FR 2.0	222,2
15	31 D'AMICIS Edoardo	Tatuus FR 2.0	220,9
16	73 ATZORI Francesco	Tatuus FR 2.0	220,9
17	88 SOLFAROLI Francesco	Dallara F308	220,4
18	95 NOAL Stefano	Tatuus FR 2.0	220,0
19	42 PEDETTI Davide	Dallara F317	218,2
20	122 GROER Norbert	Tatuus FR 2.0	217,3
21	33 MARINARO Salvatore	Dallara F310	216,9
22	20 LARSEN Stig	Dallara F312	216,4
23	83 RADRIZZANI Daniele	Dallara F308	214,7
24	10 IANNACCONE Luca	Dallara F308	213,9
25	18 NERI Jean Luc	Dallara F311	210,9
26	28 BERTO Giorgio	Dallara F308	209,7

SEG. 1			SEG. 2			SEG. 3			SEG. 4		
1	21 PAPALEO Renato	12.550	1	212 BRAJNIK Paolo	31.346	1	21 PAPALEO Renato	27.510	1	212 BRAJNIK Paolo	18.866
2	51 PELLEGRINI Bernardo	12.577	2	51 PELLEGRINI Bernardo	31.407	2	8 RASERO Dino	27.561	2	51 PELLEGRINI Bernardo	18.991
3	46 PEREGO Riccardo	12.587	3	44 ZELLER Sandro	31.414	3	51 PELLEGRINI Bernardo	27.675	3	63 BERTA Benjamin	19.082
4	8 RASERO Dino	12.631	4	8 RASERO Dino	31.570	4	44 ZELLER Sandro	27.679	4	44 ZELLER Sandro	19.104
5	212 BRAJNIK Paolo	12.765	5	63 BERTA Benjamin	31.706	5	63 BERTA Benjamin	27.726	5	21 PAPALEO Renato	19.203
6	1 RICHERT David	12.802	6	21 PAPALEO Renato	31.738	6	212 BRAJNIK Paolo	27.803	6	8 RASERO Dino	19.255
7	63 BERTA Benjamin	12.852	7	46 PEREGO Riccardo	31.882	7	14 BENALLI Andrea	27.920	7	14 BENALLI Andrea	19.461
8	44 ZELLER Sandro	12.885	8	14 BENALLI Andrea	32.196	8	46 PEREGO Riccardo	27.996	8	46 PEREGO Riccardo	19.489
9	14 BENALLI Andrea	12.895	9	1 RICHERT David	32.238	9	1 RICHERT David	28.145	9	88 SOLFAROLI Francesco	19.595
10	88 SOLFAROLI Francesco	12.959	10	88 SOLFAROLI Francesco	32.520	10	88 SOLFAROLI Francesco	28.314	10	1 RICHERT David	19.619
11	29 PALUMMIERI Stefano	12.974	11	35 FONTANELLA Ferruccio	32.680	11	20 LARSEN Stig	28.429	11	35 FONTANELLA Ferruccio	19.862
12	35 FONTANELLA Ferruccio	12.978	12	73 ATZORI Francesco	32.691	12	73 ATZORI Francesco	28.660	12	73 ATZORI Francesco	19.946
13	39 BONANOMI Edoardo	13.011	13	39 BONANOMI Edoardo	32.758	13	4 SARTORI Karim	28.678	13	28 BERTO Giorgio	19.968
14	20 LARSEN Stig	13.034	14	42 PEDETTI Davide	32.958	14	42 PEDETTI Davide	28.760	14	20 LARSEN Stig	19.989
15	27 BELLEZZA Patrick	13.052	15	29 PALUMMIERI Stefano	32.996	15	39 BONANOMI Edoardo	28.771	15	27 BELLEZZA Patrick	20.035
16	4 SARTORI Karim	13.071	16	27 BELLEZZA Patrick	33.018	16	31 D'AMICIS Edoardo	28.849	16	39 BONANOMI Edoardo	20.046
17	33 MARINARO Salvatore	13.080	17	4 SARTORI Karim	33.120	17	33 MARINARO Salvatore	28.871	17	42 PEDETTI Davide	20.100
18	73 ATZORI Francesco	13.088	18	31 D'AMICIS Edoardo	33.162	18	27 BELLEZZA Patrick	28.923	18	31 D'AMICIS Edoardo	20.223
19	95 NOAL Stefano	13.113	19	20 LARSEN Stig	33.162	19	35 FONTANELLA Ferruccio	28.931	19	29 PALUMMIERI Stefano	20.354
20	31 D'AMICIS Edoardo	13.119	20	33 MARINARO Salvatore	33.251	20	95 NOAL Stefano	28.985	20	4 SARTORI Karim	20.407
21	83 RADRIZZANI Daniele	13.180	21	28 BERTO Giorgio	33.497	21	29 PALUMMIERI Stefano	29.141	21	33 MARINARO Salvatore	20.441
22	42 PEDETTI Davide	13.195	22	10 IANNACCONE Luca	33.503	22	83 RADRIZZANI Daniele	29.182	22	95 NOAL Stefano	20.521
23	122 GROER Norbert	13.286	23	95 NOAL Stefano	33.616	23	10 IANNACCONE Luca	29.281	23	83 RADRIZZANI Daniele	20.534
24	10 IANNACCONE Luca	13.383	24	83 RADRIZZANI Daniele	33.734	24	28 BERTO Giorgio	29.324	24	18 NERI Jean Luc	20.635
25	18 NERI Jean Luc	13.507	25	18 NERI Jean Luc	34.060	25	18 NERI Jean Luc	29.417	25	10 IANNACCONE Luca	20.775
26	28 BERTO Giorgio	13.571	26	122 GROER Norbert	34.884	26	122 GROER Norbert	29.915	26	122 GROER Norbert	20.808





Vallelunga Auto 4.085 m

ACI Racing Weekend Vallelunga 2-3 Luglio 2022

Top Jet F2000 Formula Trophy - Analisi Tempi Gara 2

Start at 11:52'05.517

1 / 5

1 D. RICHERT (1'33.312)							
Giro	Seg.1	Seg.2	Seg.3	Seg.4	T. Giro	km/h	Local Time
1		36.189	30.453	20.538	1'48.819	209,7	11:53'54.336
2	13.112	33.226	29.579	20.416	1'36.333	222,2	11:55'30.669
3	12.802	33.866	29.751	21.308	1'37.727	223,1	11:57'08.396
4	13.018	33.943	29.659	20.274	1'36.894	221,3	11:58'45.290
5	12.869	33.245	29.262	20.520	1'35.896	222,2	12:00'21.186
6	13.026	33.065	28.904	20.077	1'35.072	222,2	12:01'56.258
7	12.983	33.060	29.337	20.144	1'35.524	221,3	12:03'31.782
8	13.279	33.155	29.010	20.232	1'35.676	222,2	12:05'07.458
9	13.121	33.093	29.850	19.883	1'35.947	221,8	12:06'43.405
10	13.021	33.785	29.344	20.023	1'36.173	217,3	12:08'19.578
11	13.086	33.157	29.101	20.392	1'35.736	218,6	12:09'55.314
12	12.925	32.996	28.943	20.090	1'34.954	220,4	12:11'30.268
13	13.055	33.465	28.597	20.377	1'35.494	217,3	12:13'05.762
14	13.085	32.951	28.550	20.259	1'34.845	217,3	12:14'40.607
15	13.317	32.690	28.331	19.809	1'34.147	216,9	12:16'14.754
16	13.141	32.407	28.145	19.619	1'33.312	217,3	12:17'48.066
17	13.122	32.485	28.297	20.050	1'33.954	217,7	12:19'22.020
18	13.242	32.238	28.261	19.687	1'33.428	218,6	12:20'55.448

Tempo di gara 28'49.931

4 K. SARTORI (1'35.494)							
Giro	Seg.1	Seg.2	Seg.3	Seg.4	T. Giro	km/h	Local Time
1		34.610	29.946	20.718	1'46.830	222,2	11:53'52.347
2	13.126	33.612	29.210	20.833	1'36.781	220,0	11:55'29.128
3	13.293	34.112	29.535	20.865	1'37.805	220,9	11:57'06.933
4	13.071	33.603	28.809	20.549	1'36.032	221,3	11:58'42.965
5	13.091	33.210	29.100	20.785	1'36.186	221,3	12:00'19.151
6	13.203	33.244	28.923	20.411	1'35.781	220,0	12:01'54.932
7	13.192	33.193	28.823	20.536	1'35.744	219,1	12:03'30.676
8	13.237	33.120	28.678	20.459	1'35.494	219,5	12:05'06.170
9	13.241	33.386	28.850	20.407	1'35.884	218,6	12:06'42.054

Tempo di gara 14'36.537

8 D. RASERO (1'31.437)							
Giro	Seg.1	Seg.2	Seg.3	Seg.4	T. Giro	km/h	Local Time
1		33.444	29.213	19.840	1'42.311	226,4	11:53'47.828
2	12.700	33.183	28.380	19.509	1'33.772	224,1	11:55'21.600
3	12.631	32.187	28.347	19.693	1'32.858	228,3	11:56'54.458
4	12.661	32.138	28.208	19.482	1'32.489	226,4	11:58'26.947
5	12.658	32.526	28.290	19.654	1'33.128	228,8	12:00'00.075
6	12.704	32.432	28.151	19.601	1'32.888	226,4	12:01'32.963
7	12.659	32.047	27.561	19.408	1'31.675	229,3	12:03'04.638
8	12.800	31.756	27.812	19.255	1'31.623	224,5	12:04'36.261
9	12.740	31.598	27.731	19.368	1'31.437	224,1	12:06'07.698
10	12.761	31.570	27.803	19.323	1'31.457	225,0	12:07'39.155
11	12.761	32.340	28.168	19.278	1'32.547	223,6	12:09'11.702
12	12.838	31.830	27.976	19.496	1'32.140	225,5	12:10'43.842
13	12.714	32.900	28.939	19.495	1'34.048	225,0	12:12'17.890
14	12.791	31.856	27.921	19.423	1'31.991	225,0	12:13'49.881
15	12.668	32.489	28.530	19.725	1'33.412	223,1	12:15'23.293
16	12.771	31.576	27.935	19.770	1'32.052	225,0	12:16'55.345
17	12.777	32.098	28.052	19.403	1'32.330	225,9	12:18'27.675
18	12.761	31.974	28.488	19.723	1'32.946	216,4	12:20'00.621

Tempo di gara 27'55.104

10 L. IANNACCONE (1'37.710)							
Giro	Seg.1	Seg.2	Seg.3	Seg.4	T. Giro	km/h	Local Time
1		37.132	31.747	22.312	1'55.202	208,9	11:54'00.719
2	13.628	34.849	30.314	21.556	1'40.347	208,9	11:55'41.066
3	13.497	33.884	30.189	21.232	1'38.802	213,0	11:57'19.868
4	13.383	34.327	29.281	21.280	1'38.271	211,4	11:58'58.139
5	13.418	33.793	30.135	21.038	1'38.384	213,9	12:00'36.523
6	13.440	33.504	29.787	21.252	1'37.983	213,4	12:02'14.506
7	13.408	33.503	30.116	20.857	1'37.884	213,0	12:03'52.390

8	13.438	33.705	30.373	21.330	1'38.846	213,0	12:05'31.236
9	13.494	33.771	29.930	21.048	1'38.243	211,8	12:07'09.479
10	13.444	33.876	30.178	21.312	1'38.810	212,2	12:08'48.289
11	13.510	33.613	29.728	20.932	1'37.783	211,8	12:10'26.072
12	13.504	34.455	30.057	21.201	1'39.217	210,9	12:12'05.289
13	14.160	33.889	30.581	21.584	1'40.214	211,4	12:13'45.503
14	13.612	36.846	30.362	20.999	1'41.819	207,3	12:15'27.322
15	13.677	35.043	30.616	20.852	1'40.188	210,5	12:17'07.510
16	13.400	33.945	30.940	21.158	1'39.443	210,9	12:18'46.953
17	13.449	33.670	29.816	20.775	1'37.710	212,6	12:20'24.663

Tempo di gara 28'19.146

14 A. BENALLI (1'32.872)							
Giro	Seg.1	Seg.2	Seg.3	Seg.4	T. Giro	km/h	Local Time
1		33.935	29.239	19.995	1'43.220	221,8	11:53'48.737
2	12.895	32.777	29.042	19.721	1'34.435	222,2	11:55'23.172
3	12.942	32.440	28.682	19.728	1'33.792	220,4	11:56'56.964
4	12.963	32.936	28.337	19.735	1'33.971	223,1	11:58'30.935
5	12.934	32.253	28.230	19.676	1'33.093	220,0	12:00'04.028
6	12.982	32.501	28.298	19.616	1'33.397	220,9	12:01'37.425
7	12.989	32.259	28.208	19.840	1'33.296	218,6	12:03'10.721
8	13.042	32.285	28.131	19.661	1'33.119	218,6	12:04'43.840
9	12.994	32.336	27.920	19.622	1'32.872	217,3	12:06'16.712
10	13.023	32.326	28.153	19.461	1'32.963	218,2	12:07'49.675
11	13.029	32.398	28.148	19.535	1'33.110	218,2	12:09'22.785
12	13.032	32.196	28.231	19.568	1'33.027	217,7	12:10'55.812
13	13.043	32.856	28.450	19.602	1'33.951	223,6	12:12'29.763
14	13.046	32.297	28.405	19.833	1'33.581	217,7	12:14'03.344
15	12.955	32.441	28.358	19.612	1'33.366	216,9	12:15'36.710
16	13.026	32.450	28.251	19.579	1'33.306	217,3	12:17'10.016
17	12.987	32.357	28.596	19.657	1'33.597	218,2	12:18'43.613
18	13.031	32.451	29.000	19.746	1'34.228	217,7	12:20'17.841

Tempo di gara 28'12.324

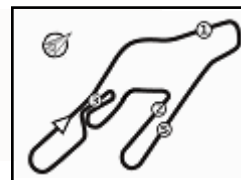
18 J. NERI (1'38.494)							
Giro	Seg.1	Seg.2	Seg.3	Seg.4	T. Giro	km/h	Local Time
1		37.283	31.753	21.580	1'55.855	210,1	11:54'01.372
2	13.631	34.791	30.078	21.602	1'40.102	210,9	11:55'41.474
3	13.575	34.798	30.394	21.171	1'39.938	208,9	11:57'21.412
4	13.507	34.873	29.635	21.140	1'39.155	207,3	11:59'00.567
5	13.564	34.687	29.417	20.826	1'38.494	208,1	12:00'39.061
6	13.885	34.189	29.548	21.048	1'38.670	210,5	12:02'17.731
7	14.071	34.724	31.634	20.911	1'41.340	209,7	12:03'59.071
8	14.087	35.276	30.538	20.635	1'40.536	210,5	12:05'39.607
9	13.752	34.263	31.245	20.814	1'40.074	208,9	12:07'19.681
10	13.992	35.691	31.203	21.009	1'41.895	210,5	12:09'01.576
11	13.772	34.060	30.590	20.756	1'39.178	209,7	12:10'40.754
12	13.560	36.888	31.259	21.310	1'43.017	205,3	12:12'23.771
13	14.141	34.571	30.988	21.433	1'41.133	209,7	12:14'04.904
14	13.698	34.311	31.343	20.797	1'40.149	210,9	12:15'45.053
15	14.060	34.289	30.967	21.087	1'40.403	210,1	12:17'25.456
16	13.931	34.781	30.474	22.726	1'41.912	208,9	12:19'07.368
17	13.966	35.090	31.365	20.864	1'41.285	208,9	12:20'48.653

Tempo di gara 28'43.136

20 S. LARSEN (1'34.907)							
Giro	Seg.1	Seg.2	Seg.3	Seg.4	T. Giro	km/h	Local Time
1		36.065	30.305	20.778	1'50.325	215,6	11:53'55.842
2	13.179	33.797	28.836	20.782	1'36.594	216,4	11:55'32.436
3	13.034	33.907	1'04.140	22.724	2'13.805	213,4	11:57'46.241
4	13.403	34.298	28.937	20.625	1'37.263	214,3	11:59'23.504
5	13.316	33.437	28.429	20.557	1'35.739	214,3	12:00'59.243
6	13.336	33.661	28.494	20.207	1'35.698	214,3	12:02'34.941
7	13.284	33.274	28.748	20.406	1'35.712	213,9	12:04'10.653
8	13.454	33.211	28.691	20.187	1'35.543	213,0	12:05'46.196
9	13.231	34.045	28.778	20.136	1'36.190	213,4	12:07'22.386

03/07/2022 P = Box In/Out - C = Tempo Invalidato





Vallelunga Auto 4.085 m

ACI Racing Weekend Vallelunga 2-3 Luglio 2022

Top Jet F2000 Formula Trophy - Analisi Tempi Gara 2

Start at 11:52'05.517

2 / 5

10	13.237	33.217	29.598	20.886	1'36.938	214,3	12:08'59.324	14	13.888	34.606	29.970	20.962	1'39.426	204,5	12:15'10.308
11	13.199	33.864	28.801	20.179	1'36.043	213,0	12:10'35.367	15	13.658	33.672	30.915	20.558	1'38.803	205,7	12:16'49.111
12	13.224	33.162	28.532	19.989	1'34.907	213,9	12:12'10.274	16	13.782	38.434	31.056	20.792	1'44.064	198,5	12:18'33.175
13	13.256	33.398	29.080	20.024	1'35.758	214,7	12:13'46.032	17	13.858	34.407	30.572	21.060	1'39.897	204,2	12:20'13.072
14	13.355	33.903	31.214	21.143	1'39.615	212,6	12:15'25.647								Tempo di gara 28'07.555

Tempo di gara 23'20.130

21 R. PAPAEO (1'31.573)							
Giro	Seg.1	Seg.2	Seg.3	Seg.4	T. Giro	km/h	Local Time
1		33.504	28.981	19.977	1'41.371	220,4	11:53'46.888
2	12.864	33.550	28.291	19.615	1'34.320	224,1	11:55'21.208
3	12.550	32.241	28.310	19.516	1'32.617	227,4	11:56'53.825
4	12.552	32.428	27.907	19.689	1'32.576	226,4	11:58'26.401
5	12.886	31.972	27.943	19.370	1'32.171	226,4	11:59'58.572
6	12.818	31.863	27.834	19.446	1'31.961	222,7	12:01'30.533
7	12.816	31.880	27.808	19.291	1'31.795	222,2	12:03'02.328
8	12.850	31.738	27.844	19.710	1'32.142	222,7	12:04'34.470
9	12.872	31.937	27.862	19.203	1'31.874	221,8	12:06'06.344
10	12.834	31.866	27.510	19.363	1'31.573	221,8	12:07'37.917
11	12.872	32.014	28.002	19.469	1'32.357	221,3	12:09'10.274
12	12.800	31.935	27.865	19.370	1'31.970	221,8	12:10'42.244
13	12.771	34.171	28.409	19.281	1'34.632	214,3	12:12'16.876
14	12.741	32.156	27.952	19.390	1'32.239	221,8	12:13'49.115
15	12.761	32.796	28.896	20.429	1'34.882	216,9	12:15'23.997
16	12.877	32.390	28.353	19.891	1'33.511	221,3	12:16'57.508
17	12.852	32.620	28.635	20.052	1'34.159	221,3	12:18'31.667
18	13.070	32.716	29.533	20.806	1'36.125	222,7	12:20'07.792

Tempo di gara 28'02.275

27 P. BELLEZZA (1'35.264)							
Giro	Seg.1	Seg.2	Seg.3	Seg.4	T. Giro	km/h	Local Time
1		34.973	30.061	20.369	1'47.360	222,7	11:53'52.877
2	13.052	33.584	29.339	20.370	1'36.345	227,4	11:55'29.222
3	13.101	33.938	29.617	20.722	1'37.378	221,8	11:57'06.600
4	13.112	33.347	29.101	20.297	1'35.857	222,2	11:58'42.457
5	13.149	33.100	29.139	20.309	1'35.697	222,7	12:00'18.154
6	13.197	33.028	29.034	20.035	1'35.294	221,8	12:01'53.448
7	13.133	33.018	28.985	20.128	1'35.264	221,3	12:03'28.712
8	13.081	33.398	29.168	20.110	1'35.757	222,2	12:05'04.469
9	13.094	33.257	29.198	20.160	1'35.709	221,8	12:06'40.178
10	13.186	33.274	28.923	20.056	1'35.439	220,4	12:08'15.617
11	13.234	33.434	29.173	20.271	1'36.112	219,5	12:09'51.729
12	13.218	33.261	29.173	20.225	1'35.877	219,5	12:11'27.606
13	13.251	33.317	29.503	20.276	1'36.347	219,5	12:13'03.953
14	13.225	33.333	29.265	20.647	1'36.470	218,2	12:14'40.423
15	14.202	33.694	29.605	20.256	1'37.757	220,0	12:16'18.180
16	13.188	33.219	29.766	20.131	1'36.304	219,1	12:17'54.484
17	13.449	33.031	29.388	20.150	1'36.018	219,5	12:19'30.502
18	13.228	33.590	29.474	20.568	1'36.860	217,3	12:21'07.362

Tempo di gara 29'01.845

28 G. BERTO (1'36.740)							
Giro	Seg.1	Seg.2	Seg.3	Seg.4	T. Giro	km/h	Local Time
1		36.899	31.555	20.669	1'53.528	208,1	11:53'59.045
2	13.622	34.099	29.994	20.236	1'37.951	208,5	11:55'36.996
3	13.571	33.968	29.989	20.281	1'37.809	207,7	11:57'14.805
4	13.596	33.973	29.818	20.205	1'37.592	209,7	11:58'52.397
5	13.573	33.558	29.324	20.285	1'36.740	208,5	12:00'29.137
6	13.609	33.873	30.160	20.334	1'37.976	208,9	12:02'07.113
7	13.672	33.497	30.029	20.148	1'37.346	206,9	12:03'44.459
8	13.649	33.669	30.210	20.147	1'37.675	206,1	12:05'22.134
9	13.750	33.876	29.808	19.968	1'37.402	205,7	12:06'59.536
10	13.729	33.694	30.166	20.135	1'37.724	205,3	12:08'37.260
11	13.779	33.712	30.085	20.210	1'37.786	204,9	12:10'15.046
12	13.792	33.814	30.184	20.262	1'38.052	204,9	12:11'53.098
13	13.793	33.642	29.948	20.401	1'37.784	205,3	12:13'30.882

03/07/2022

P = Box In/Out - C = Tempo Invalidato

29 S. PALUMMIERI (1'35.834)								
Giro	Seg.1	Seg.2	Seg.3	Seg.4	T. Giro	km/h	Local Time	
1			35.418	29.985	20.571	1'48.063	221,8	11:53'53.580
2	12.974	33.696	29.482	20.479	1'36.631	216,4	11:55'30.211	
3	12.999	33.792	29.626	20.712	1'37.129	221,8	11:57'07.340	
4	13.127	34.345	29.529	20.510	1'37.511	225,5	11:58'44.851	
5	13.031	33.074	29.141	20.846	1'36.092	222,7	12:00'20.943	
6	13.074	33.767	29.376	20.607	1'36.824	223,1	12:01'57.767	
7	13.071	33.403	29.594	20.529	1'36.597	221,3	12:03'34.364	
8	13.035	33.408	29.482	20.379	1'36.304	220,4	12:05'10.668	
9	13.078	33.078	29.457	20.358	1'35.971	220,9	12:06'46.639	
10	13.103	32.996	29.760	20.354	1'36.213	222,2	12:08'22.852	
11	13.083	33.034	29.252	20.465	1'35.834	220,0	12:09'58.686	
12	13.107	33.561	29.613	20.476	1'36.757	219,5	12:11'35.443	
13	13.163	33.178	29.495	20.385	1'36.221	220,0	12:13'11.664	
14	13.153	33.129	29.485	20.597	1'36.364	219,5	12:14'48.028	
15	13.163	33.045	29.365	20.575	1'36.148	219,1	12:16'24.176	
16	13.170	33.271	29.280	20.445	1'36.166	220,0	12:18'00.342	
17	13.096	33.097	29.499	20.502	1'36.194	220,0	12:19'36.536	
18	13.121	33.293	29.184	20.810	1'36.408	220,4	12:21'12.944	

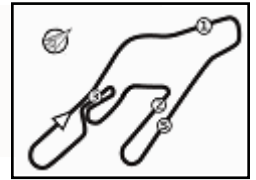
Tempo di gara 29'07.427

31 E. D'AMICIS (1'35.635)								
Giro	Seg.1	Seg.2	Seg.3	Seg.4	T. Giro	km/h	Local Time	
1			34.104	29.425	20.447	1'44.717	219,5	11:53'50.234
2	13.119	33.216	29.478	20.666	1'36.479	220,9	11:55'26.713	
3	13.302	33.447	29.469	21.316	1'37.534	220,4	11:57'04.247	
4	14.526	1'29.972	58.178	1'58.439	4'41.115P	78,9	12:01'45.362	
5	17.151	35.139	29.511	20.482	1'42.283P	213,0	12:03'27.645	
6	13.379	33.306	28.953	20.267	1'35.905	216,4	12:05'03.550	
7	13.339	33.440	30.178	20.536	1'37.493	213,9	12:06'41.043	
8	13.248	33.315	28.849	20.223	1'35.635	216,9	12:08'16.678	
9	13.201	33.162	29.001	20.438	1'35.802	216,4	12:09'52.480	
10	13.209	33.877	28.874	20.319	1'36.279	216,0	12:11'28.759	
11	13.186	33.408	29.021	20.340	1'35.970	216,4	12:13'04.729	
12	13.252	33.424	31.932	20.602	1'39.210	216,4	12:14'43.939	
13	13.218	33.388	29.422	20.488	1'36.516	216,4	12:16'20.455	
14	13.138	33.394	29.176	20.622	1'36.330	217,3	12:17'56.785	
15	13.376	33.896	29.040	20.581	1'36.893	217,3	12:19'33.678	
16	13.346	33.238	29.194	20.757	1'36.535	217,3	12:21'10.213	

Tempo di gara 29'04.696

33 S. MARINARO (1'36.460)								
Giro	Seg.1	Seg.2	Seg.3	Seg.4	T. Giro	km/h	Local Time	
1			36.033	30.806	20.508	1'49.787	213,0	11:53'55.304
2	13.080	33.251	29.778	20.586	1'36.695	216,9	11:55'31.999	
3	13.170	35.171	30.767	21.005	1'40.113	211,8	11:57'12.112	
4	13.386	34.421	29.182	20.995	1'37.984	210,9	11:58'50.096	
5	13.460	33.626	28.940	20.925	1'36.951	212,6	12:00'27.047	
6	13.543	33.973	29.131	20.541	1'37.188	211,4	12:02'04.235	
7	13.536	33.588	29.296	20.605	1'37.025	210,1	12:03'41.260	
8	13.520	33.468	29.215	20.600	1'36.803	210,5	12:05'18.063	
9	13.494	33.458	28.975	20.533	1'36.460	209,7	12:06'54.523	
10	13.575	33.614	29.531	20.596	1'37.316	210,5	12:08'31.839	
11	13.594	33.661	28.871	20.686	1'36.812	209,3	12:10'08.651	
12	13.493	34.110	29.177	20.718	1'37.498	208,5	12:11'46.149	
13	13.543	33.606	29.317	20.441	1'36.907	208,9	12:13'23.056	
14	13.487	33.520	29.433	20.716	1'37.156	209,3	12:15'00.212	
15	13.603	33.471	29.849	20.540	1'37.463	209,3	12:16'37.675	
16	13.492	33.761	29.423	21.232	1'37.908	209,7	12:18'15.583	





Vallelunga Auto 4.085 m

ACI Racing Weekend Vallelunga 2-3 Luglio 2022

Top Jet F2000 Formula Trophy - Analisi Tempi Gara 2

Start at 11:52'05.517

3 / 5

17	13.406	33.672	29.937	21.228	1'38.243	210,5	12:19'53.826	13	13.067	31.589	28.036	19.413	1'32.105	218,2	12:12'05.387
Tempo di gara 27'48.309															
14	13.103	31.727	28.041	19.260	1'32.131	218,2	12:13'37.518	15	13.049	31.729	27.917	19.205	1'31.900	219,1	12:15'09.418
16	13.052	31.696	27.916	19.329	1'31.993	218,2	12:16'41.411	17	13.006	31.852	28.401	19.826	1'33.085	220,0	12:18'14.496
18	13.054	31.875	27.997	19.489	1'32.415	218,6	12:19'46.911	Tempo di gara 27'41.394 + 5.000Pen							

35 F. FONTANELLA (1'34.879)

Giro	Seg.1	Seg.2	Seg.3	Seg.4	T. Giro	km/h	Local Time
1		34.161	30.182	20.098	1'45.750	223,6	11:53'51.267
2	13.004	33.223	29.656	20.337	1'36.220	225,5	11:55'27.487
3	14.033	33.174	29.109	20.636	1'36.952	224,5	11:57'04.439
4	15.375	34.246	28.931	20.257	1'38.809	222,2	11:58'43.248
5	13.092	33.143	30.055	20.653	1'36.943	226,4	12:00'20.191
6	13.052	33.271	28.996	20.114	1'35.433	218,6	12:01'55.624
7	13.044	33.376	29.069	20.516	1'36.005	223,6	12:03'31.629
8	13.245	32.932	28.951	20.077	1'35.205	219,5	12:05'06.834
9	13.421	33.149	29.026	20.249	1'35.845	224,1	12:06'42.679
10	12.978	34.139	29.250	20.219	1'36.586	220,4	12:08'19.265
11	13.201	32.990	29.239	20.233	1'35.663	221,3	12:09'54.928
12	13.114	32.680	29.030	20.055	1'34.879	222,7	12:11'29.807
13	13.432	34.126	29.097	19.862	1'36.517	222,2	12:13'06.324
14	12.989	33.290	29.408	20.169	1'35.856	220,9	12:14'42.180
15	13.383	33.170	29.964	20.362	1'36.879	223,1	12:16'19.059
16	13.363	32.759	29.398	20.044	1'35.564	223,6	12:17'54.623
17	13.784	32.901	29.281	20.105	1'36.071	221,3	12:19'30.694
18	13.287	33.484	29.291	20.101	1'36.163	221,3	12:21'06.857
Tempo di gara 29'01.340							

46 R. PEREGO (1'32.034)

Giro	Seg.1	Seg.2	Seg.3	Seg.4	T. Giro	km/h	Local Time
1		33.740	28.706	19.847	1'41.757	226,9	11:53'47.274
2	12.650	33.053	28.212	19.635	1'33.550	228,8	11:55'20.824
3	12.680	32.148	28.296	19.489	1'32.613	225,0	11:56'53.437
4	12.699	32.149	28.162	19.758	1'32.768	224,1	11:58'26.205
5	12.783	32.744	28.289	19.840	1'33.656	224,1	11:59'59.861
6	12.705	32.265	28.149	19.710	1'32.829	224,1	12:01'32.690
7	12.730	32.567	28.638	19.743	1'33.678	224,5	12:03'06.368
8	12.587	31.882	27.996	19.569	1'32.034	225,0	12:04'38.402
9	12.629	32.292	28.256	19.702	1'32.879	222,7	12:06'11.281
10	12.737	32.418	28.034	19.722	1'32.911	222,2	12:07'44.192
11	12.769	32.257	28.032	19.600	1'32.658	223,6	12:09'16.850
12	12.760	32.138	28.331	19.787	1'33.016	223,1	12:10'49.866
13	12.784	32.283	28.322	19.975	1'33.364	222,7	12:12'23.230
14	12.805	32.161	28.526	19.734	1'33.226	221,8	12:13'56.456
15	12.815	32.110	28.160	19.847	1'32.932	223,1	12:15'29.388
16	12.727	33.749	28.912	19.895	1'35.283	222,2	12:17'04.671
17	12.804	32.186	28.346	19.857	1'33.193	223,6	12:18'37.864
18	12.732	32.430	28.271	20.141	1'33.574	223,6	12:20'11.438
Tempo di gara 28'05.921							

39 E. BONANOMI (1'35.080)

Giro	Seg.1	Seg.2	Seg.3	Seg.4	T. Giro	km/h	Local Time
1		35.364	30.710	20.679	1'49.293	220,0	11:53'54.810
2	13.168	33.154	29.653	20.434	1'36.409	223,6	11:55'31.219
3	13.093	33.071	29.771	20.662	1'36.597	222,7	11:57'07.816
4	13.060	33.972	28.771	20.240	1'36.043	223,6	11:58'43.859
5	13.155	33.007	29.287	20.283	1'35.732	220,0	12:00'19.591
6	13.140	33.463	29.054	20.067	1'35.724	219,1	12:01'55.315
7	13.171	33.110	29.261	20.265	1'35.807	218,2	12:03'31.122
8	13.206	33.014	29.087	20.261	1'35.568	218,6	12:05'06.690
9	13.326	32.974	29.204	20.125	1'35.629	218,6	12:06'42.319
10	13.011	34.200	29.358	20.112	1'36.681	221,3	12:08'19.000
11	13.312	32.758	28.964	20.046	1'35.080	216,0	12:09'54.080
12	13.296	32.968	29.059	20.159	1'35.482	216,9	12:11'29.562
13	13.282	33.029	29.283	20.159	1'35.753	218,6	12:13'05.315
14	13.234	33.684	29.333	20.340	1'36.591	216,9	12:14'41.906
15	13.312	33.291	30.013	20.339	1'36.955	220,9	12:16'18.861
16	13.368	33.271	29.716	20.233	1'36.588	217,7	12:17'55.449
17	13.296	33.528	29.325	20.243	1'36.392	217,3	12:19'31.841
18	13.419	33.632	29.679	20.824	1'37.554	216,4	12:21'09.395
Tempo di gara 29'03.878							

51 B. PELLEGRINI (1'31.238)

Giro	Seg.1	Seg.2	Seg.3	Seg.4	T. Giro	km/h	Local Time
1		33.266	28.905	20.154	1'40.987	223,6	11:53'46.504
2	13.067	33.062	32.785	19.791	1'38.705	219,5	11:55'25.209
3	12.896	31.789	28.108	19.388	1'32.181	222,7	11:56'57.390
4	12.599	32.212	27.675	19.087	1'31.573	222,1	11:58'28.963
5	12.707	31.527	28.112	19.307	1'31.653	224,1	12:00'00.616
6	12.602	32.369	28.127	19.444	1'32.542	220,9	12:01'33.158
7	12.577	32.524	28.104	19.190	1'32.395	224,1	12:03'05.553
8	12.710	31.464	27.930	19.288	1'31.392	225,5	12:04'36.945
9	12.677	31.497	27.817	19.256	1'31.247	224,5	12:06'08.192
10	12.734	31.466	27.953	19.198	1'31.351	227,8	12:07'39.543
11	12.631	31.724	27.892	18.991	1'31.238	225,0	12:09'10.781
12	13.230	31.579	27.981	19.069	1'31.859	222,2	12:10'42.640
13	12.578	33.638	28.024	19.077	1'33.317	212,6	12:12'15.957
14	12.895	31.690	28.011	19.178	1'31.774	220,9	12:13'47.731
15	12.808	33.280	27.952	19.136	1'33.176	215,6	12:15'20.907
16	12.860	31.621	27.945	19.085	1'31.511	220,4	12:16'52.418
17	12.810	31.736	27.921	19.096	1'31.563	220,9	12:18'23.981
18	12.822	31.407	27.993	19.184	1'31.406	222,7	12:19'55.387
Tempo di gara 27'49.870							

42 D. PEDETTI (1'35.025)

Giro	Seg.1	Seg.2	Seg.3	Seg.4	T. Giro	km/h	Local Time
1		34.280	30.440	20.553	1'47.055	217,3	11:53'52.572
2	13.195	32.970	28.760	20.100	1'35.025	216,9	11:55'27.597
Tempo di gara 3'22.080							

44 S. ZELLER (1'31.303)

Giro	Seg.1	Seg.2	Seg.3	Seg.4	T. Giro	km/h	Local Time
1		32.755	27.861	19.449	1'38.768	222,7	11:53'44.285
2	12.937	31.538	27.679	19.149	1'31.303	222,7	11:55'15.588
3	12.885	31.638	27.764	19.116	1'31.403	221,8	11:56'46.991
4	12.962	31.532	27.703	19.168	1'31.365	221,3	11:58'18.356
5	12.984	31.614	27.843	19.212	1'31.653	220,4	11:59'50.009
6	13.014	31.414	27.792	19.104	1'31.324	221,3	12:01'21.333
7	13.014	31.633	27.760	19.149	1'31.556	220,9	12:02'52.889
8	13.030	31.565	27.786	19.281	1'31.662	220,9	12:04'24.551
9	13.025	31.705	27.837	19.189	1'31.756	218,6	12:05'56.307
10	13.030	31.732	27.853	19.239	1'31.854	219,1	12:07'28.161
11	12.981	32.637	28.075	19.565	1'33.258	217,3	12:09'01.419
12	13.018	31.745	27.914	19.186	1'31.863	221,8	12:10'33.282

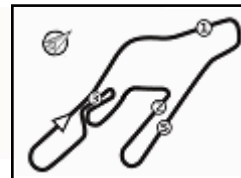
63 B. BERTA (1'31.498)

Giro	Seg.1	Seg.2	Seg.3	Seg.4	T. Giro	km/h	Local Time
1		33.548	28.412	20.256	1'41.161	215,6	11:53'46.678
2	12.971	32.578	27.781	19.145	1'32.475	222,2	11:55'19.153
3	12.984	31.706	27.726	19.082	1'31.498	220,0	11:56'50.651
4	12.975	31.720	27.853	19.188	1'31.736	220,0	11:58'22.387
5	12.941	31.780	27.731	19.168	1'31.620	219,5	11:59'54.007
6	12.966	31.796	27.727	19.192	1'31.681	221,3	12:01'25.688
7	12.968	31.872	27.881	19.233	1'31.954	219,5	12:02'57.642
8	13.001	31.715	27.755	19.416	1'31.887	220,4	12:04'29.529
9	12.989	32.197	27.937	19.187	1'32.310	217,3	12:06'01.839
10	12.972	31.753	27.894	19.245	1'31.864	219,1	12:07'33.703
11	12.987	32.022	27.901	19.153	1'32.063	218,2	12:09'05.766
12	12.986	31.775	28.250	19.920	1'32.931	220,0	12:10'38.697

03/07/2022

P = Box In/Out - C = Tempo Invalidato





Vallelunga Auto 4.085 m

ACI Racing Weekend Vallelunga 2-3 Luglio 2022

Top Jet F2000 Formula Trophy - Analisi Tempi Gara 2

Start at 11:52'05.517

4 / 5

13	13.096	31.827	27.949	19.209	1'32.081	220,0	12:12'10.778	14	13.227	33.024	28.553	19.862	1'34.666	215,6	12:14'19.539
14	12.852	32.015	28.010	19.346	1'32.223	218,2	12:13'43.001	15	13.217	32.843	28.663	20.419	1'35.142	215,6	12:15'54.681
15	13.012	31.957	27.934	19.139	1'32.042	217,7	12:15'15.043	16	13.265	32.675	28.424	20.022	1'34.386	216,0	12:17'29.067
16	12.975	31.935	27.960	19.191	1'32.061	218,2	12:16'47.104	17	13.169	32.878	29.547	20.181	1'35.775	216,9	12:19'04.842
17	12.963	31.896	27.915	19.355	1'32.129	217,3	12:18'19.233	18	13.035	33.307	28.743	20.651	1'35.736	214,7	12:20'40.578
18	12.898	32.001	28.288	19.548	1'32.735	220,9	12:19'51.968								

Tempo di gara 28'35.061

Tempo di gara 27'46.451

73 F. ATZORI (1'34.480)								95 S. NOAL (1'36.516)							
Giro	Seg.1	Seg.2	Seg.3	Seg.4	T. Giro	km/h	Local Time	Giro	Seg.1	Seg.2	Seg.3	Seg.4	T. Giro	km/h	Local Time
1		34.135	29.402	20.347	1'44.134	218,2	11:53'49.651	1		36.295	31.195	20.899	1'51.161	216,9	11:53'56.678
2	13.178	33.113	29.117	20.072	1'35.480	218,6	11:55'25.131	2	13.242	33.918	29.745	20.679	1'37.584	219,1	11:55'34.262
3	13.088	32.871	28.975	19.950	1'34.884	220,9	11:57'00.015	3	13.233	33.977	30.395	20.880	1'38.485	216,9	11:57'12.747
4	13.159	32.691	28.660	19.970	1'34.480	220,9	11:58'34.495	4	13.155	34.561	29.365	20.767	1'37.848	217,7	11:58'50.595
5	13.173	33.085	28.820	20.236	1'35.314	220,0	12:00'09.809	5	13.113	34.055	29.415	20.705	1'37.288	219,1	12:00'27.883
6	13.265	33.183	28.864	20.177	1'35.489	218,2	12:01'45.298	6	13.125	34.031	29.695	20.697	1'37.548	220,0	12:02'05.431
7	13.296	33.015	28.791	20.053	1'35.155	218,6	12:03'20.453	7	13.195	33.641	29.564	20.626	1'37.026	218,6	12:03'42.457
8	13.327	33.049	28.950	20.263	1'35.589	219,5	12:04'56.042	8	13.167	33.708	29.120	20.521	1'36.516	217,7	12:05'18.973
9	13.383	33.332	28.883	20.051	1'35.649	216,4	12:06'31.691	9	13.115	34.166	29.358	20.882	1'37.521	215,6	12:06'56.494
10	13.320	33.008	28.834	20.086	1'35.248	218,6	12:08'06.939	10	13.259	33.616	29.306	20.811	1'36.992	219,1	12:08'33.486
11	13.296	33.123	28.862	20.056	1'35.337	217,3	12:09'42.276	11	13.212	34.404	29.341	20.632	1'37.589	216,4	12:10'11.075
12	13.298	33.216	28.910	20.140	1'35.564	216,4	12:11'17.840	12	13.180	33.741	29.609	20.663	1'37.193	217,3	12:11'48.268
13	13.308	33.218	28.897	19.946	1'35.369	217,3	12:12'53.209	13	13.271	33.650	29.404	20.724	1'37.049	216,4	12:13'25.317
14	13.289	33.220	28.719	19.953	1'35.181	216,0	12:14'28.390	14	13.315	33.803	28.985	20.530	1'36.633	216,4	12:15'01.950
15	13.315	33.388	28.982	20.446	1'36.131	214,7	12:16'04.521	15	13.178	33.848	29.241	20.899	1'37.166	220,0	12:16'39.116
16	13.278	33.150	29.065	20.184	1'35.677	216,4	12:17'40.198	16	13.160	33.805	29.821	21.104	1'37.890	218,2	12:18'17.006
17	13.248	33.536	29.512	20.151	1'36.447	216,0	12:19'16.645	17	13.230	33.750	29.505	20.904	1'37.389	217,7	12:19'54.395
18	13.322	33.425	28.930	20.552	1'36.229	217,3	12:20'52.874								

Tempo di gara 27'48.878

Tempo di gara 28'47.357

83 D. RADRIZZANI (1'36.929)								122 N. GROER (1'39.837)							
Giro	Seg.1	Seg.2	Seg.3	Seg.4	T. Giro	km/h	Local Time	Giro	Seg.1	Seg.2	Seg.3	Seg.4	T. Giro	km/h	Local Time
1		36.669	30.597	20.958	1'51.623	213,4	11:53'57.140	1		37.357	31.335	22.683	1'56.181	214,7	11:54'01.698
2	13.537	34.417	29.652	20.715	1'38.321	214,7	11:55'35.461	2	13.583	35.389	30.384	21.219	1'40.575	217,3	11:55'42.273
3	13.253	34.348	30.044	20.901	1'38.546	211,4	11:57'14.007	3	13.286	35.233	30.672	21.411	1'40.602	215,1	11:57'22.875
4	13.259	34.104	29.556	20.560	1'37.479	214,7	11:58'51.486	4	13.507	35.624	29.915	21.399	1'40.445	211,8	11:59'03.320
5	13.180	33.889	29.546	20.534	1'37.149	213,9	12:00'28.635	5	13.505	35.114	30.542	21.528	1'40.689	211,4	12:00'44.009
6	13.278	34.064	29.192	20.718	1'37.252	213,9	12:02'05.887	6	13.451	35.053	30.390	21.469	1'40.363	214,3	12:02'24.372
7	13.215	33.882	29.182	20.650	1'36.929	214,3	12:03'42.816	7	13.406	35.076	30.116	21.239	1'39.837	213,4	12:04'04.209
8	13.295	33.939	47.804	20.988	1'56.026	213,0	12:05'38.842	8	13.465	34.884	30.500	21.214	1'40.063	213,0	12:05'44.272
9	13.524	33.734	30.100	20.984	1'38.342	211,4	12:07'17.184	9	13.600	36.108	31.573	21.640	1'42.921	208,9	12:09'09.963
10	13.446	34.041	29.708	21.903	1'39.098	210,9	12:08'56.282	10	14.583	36.130	31.211	21.253	1'43.177	211,8	12:10'53.140
11	14.158	36.440	30.086	22.032	1'42.716	207,7	12:10'38.998	11	13.494	36.090	30.705	21.453	1'41.742	211,8	12:12'34.882
12	14.114	37.737	30.719	21.154	1'43.724	205,3	12:12'22.722	12	13.597	35.226	30.475	20.808	1'40.106	211,4	12:14'14.988
13	14.547	34.362	29.875	21.179	1'39.963	208,9	12:14'02.685	13	13.408	34.973	30.328	21.748	1'40.457	212,2	12:15'55.445
14	13.537	35.043	30.097	20.874	1'39.551	209,3	12:15'42.236	14	13.538	34.900	32.534	21.879	1'42.851	213,4	12:17'38.296
15	13.506	34.155	29.883	21.194	1'38.738	209,3	12:17'20.974	15	13.465	35.185	32.766	22.352	1'43.768	212,6	12:19'22.064
16	14.615	36.120	30.807	21.610	1'43.152	202,6	12:19'04.126	16	13.967	35.767	32.129	21.457	1'43.320	213,4	12:21'05.384
17	13.589	35.019	30.189	22.031	1'40.828	210,1	12:20'44.954								

Tempo di gara 28'59.867

Tempo di gara 28'39.437

88 F. SOLFAROLI (1'33.637)								212 P. BRAJNIK (1'31.147)							
Giro	Seg.1	Seg.2	Seg.3	Seg.4	T. Giro	km/h	Local Time	Giro	Seg.1	Seg.2	Seg.3	Seg.4	T. Giro	km/h	Local Time
1		34.911	29.637	20.107	1'45.020	216,9	11:53'50.537	1		32.279	27.822	18.904	1'37.578	219,5	11:53'43.095
2	13.198	33.250	29.525	20.251	1'36.224	212,2	11:55'26.761	2	12.876	31.537	28.048	19.207	1'31.668	222,7	11:55'14.763
3	13.152	32.669	28.492	20.129	1'34.442	219,1	11:57'01.203	3	12.973	31.459	27.904	18.866	1'31.202	223,1	11:56'45.965
4	12.990	32.623	28.477	19.889	1'33.979	220,4	11:58'35.182	4	12.883	31.346	27.935	18.983	1'31.147	223,1	11:58'17.112
5	12.959	33.051	29.121	20.430	1'35.561	216,9	12:00'10.743	5	12.870	31.518	27.950	19.010	1'31.348	222,2	11:59'48.460
6	13.074	33.014	28.714	19.985	1'34.787	220,0	12:01'45.530	6	12.880	31.429	27.919	18.983	1'31.211	223,1	12:01'19.671
7	13.343	33.047	28.856	20.087	1'35.333	218,2	12:03'20.863	7	12.883	31.447	28.020	18.905	1'31.255	222,7	12:02'50.926
8	13.098	32.829	28.322	19.703	1'33.952	218,2	12:04'54.815	8	12.881	31.453	27.970	18.888	1'31.192	222,7	12:04'22.118
9	13.183	32.520	28.339	19.595	1'33.637	216,4	12:06'28.452	9	12.866	31.691	27.803	18.910	1'31.270	221,8	12:05'53.388
10	13.196	32.536	28.442	19.710	1'33.884	216,9	12:08'02.336	10	12.858	31.610	27.805	19.335	1'31.608	221,8	12:07'24.996
11	13.201	32.521	28.442	19.862	1'34.026	216,4	12:09'36.362	11	12.820	31.957	28.265	19.109	1'32.151	224,1	12:08'57.147
12	13.215	32.614	28.314	19.711	1'33.854	216,0	12:11'10.216	12	12.765	31.525	27.938	18.936	1'31.164	220,9	12:10'28.311
13	13.215	33.068	28.518	19.856	1'34.657	215,6	12:12'44.873	13	12.818	31.619	28.146	19.296	1'31.879	225,9	12:12'00.190
								14	12.946	31.765	28.135	19.148	1'31.994	220,4	12:13'32.184
								15	12.811	31.609	28.111	18.926	1'31.457	220,9	12:15'03.641

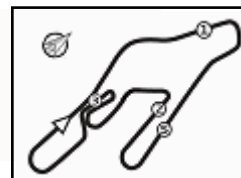
03/07/2022

P = Box In/Out - C = Tempo Invalidato





6.6



Vallelunga Auto 4.085 m

5 / 5

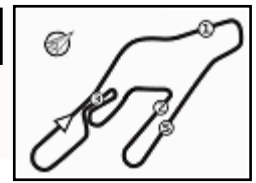
ACI Racing Weekend Vallelunga 2-3 Luglio 2022 Top Jet F2000 Formula Trophy - Analisi Tempi Gara 2

Start at 11:52'05.517

16	12.781	31.779	28.240	19.032	1'31.832	223,1	12:16'35.473
17	12.870	32.039	27.982	19.082	1'31.973	221,3	12:18'07.446
18	12.845	31.911	28.077	19.471	1'32.304	221,8	12:19'39.750

Tempo di gara 27'34.233





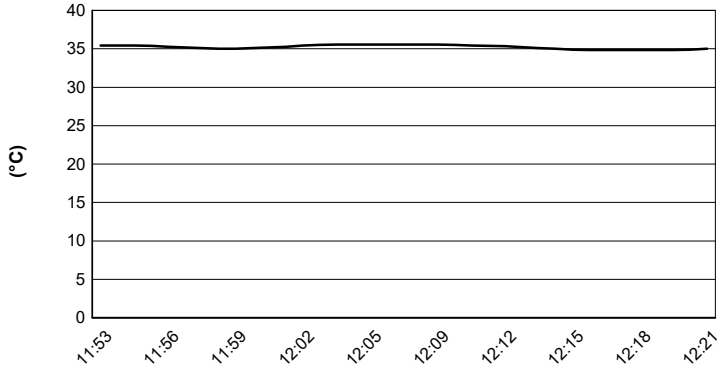
Vallelunga Auto 4.085 m

ACI Racing Weekend Vallelunga 2-3 Luglio 2022

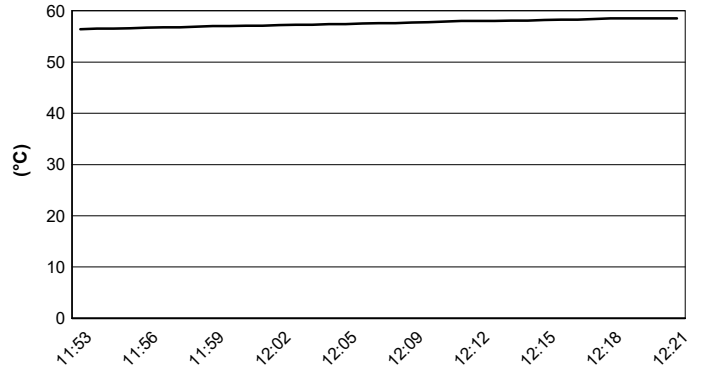
Top Jet F2000 Formula Trophy - Meteo Gara 2

Session started 11:53 - Session ended 12:21

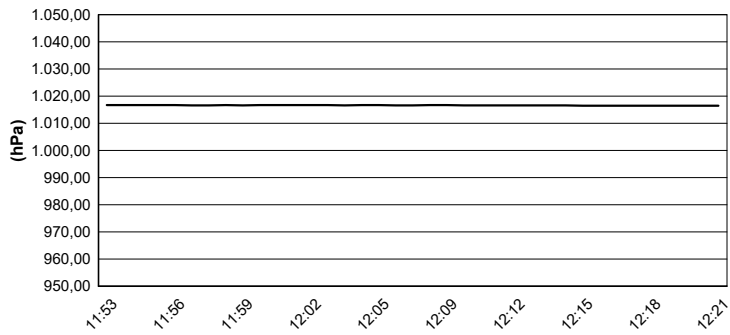
Air Temperature



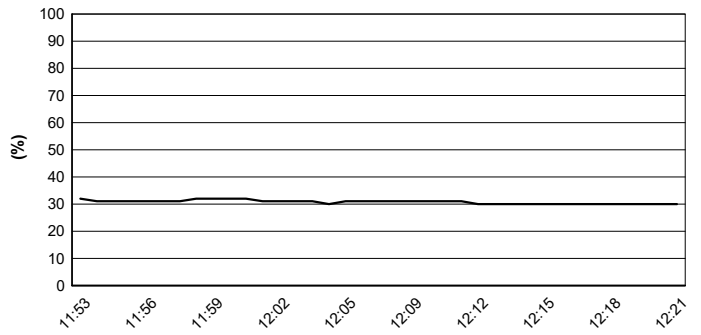
Track Temperature



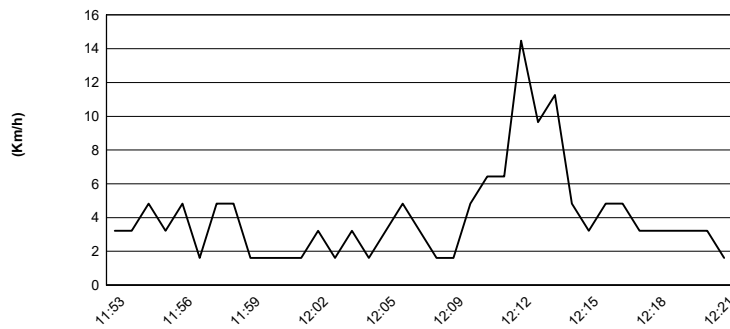
Air Pressure



Humidity



Wind Speed



Wind Direction

