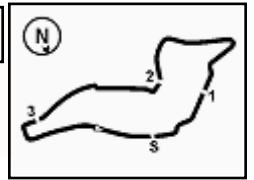

ACI Racing Weekend Imola, 7-8 Maggio 2022
Top Jet F2000 Italian Trophy - Griglia Gara 2 (Durata: 25' +1 Giro)

21	PAPALEO R. One Management	Dallara	54	CHABR T. Chabr Motorsport	Dallara	19
27	BELLEZZA P.	Dallara	83	RADRIZZANI D.	Dallara	18
20	LARSEN S. Automobile Tricolore	Dallara	46	PEREGO R.	Dallara	17
95	CARAMUSCIA C.	Tatuus	18	NERI J.	Dallara	16
71	GUOLO L.	Tatuus 3'13.193	212	BRAJNIK P. NV Racing	Dallara	15
89	PADOVANI S.	Tatuus 3'09.360	2	BALESTRINI L.	Tatuus 3'10.498	14
9	GIORDANO G. Movisport	Dallara 3'04.005	122	GROER N. Team Hoffmann Racing	Tatuus 3'07.613	13
39	BONANOMI E. Automobile Tricolore	F3 2'56.552	12	VAGLIO U.	Dallara 2'58.090	12
16	MEZZACASA D.	Tatuus 2'55.193	79	TURCHETTO F.	Tatuus 2'56.338	11
14	BENALLI A. PureSport	Dallara 2'42.729	8	RASERO D. PureSport	Dallara 2'54.600	10
6	MILANI E.	Dallara 2'37.729	75	SHIBI M.	Dallara 2'39.469	9
42	PEDETTI D.	Dallara 2'34.355	31	D'AMICIS E.	Tatuus 2'34.794	8
15	TAPINOS D. Franz Woss Racing	Dallara 2'24.924	29	PALUMMIERI S.	Tatuus 2'29.234	7
3	TOBLER M. Jo Zeller Racing	Dallara 2'22.774	10	IANNACCONE L. Franz Woss Racing	Dallara 2'24.372	6
88	SOLFAROLI F.	Dallara 2'14.557	73	ATZORI F.	Tatuus 2'17.158	5
63	BERTA B. Team Hoffmann Racing	Dallara 2'12.874	51	PELLEGRINI B. HT Powertrain	Dallara 2'13.223	4
1	RICHERT D. Franz Woss Racing	Dallara 2'11.722	4	SARTORI K. Speed Motor	Tatuus 2'12.503	3
19	CAREY C. Franz Woss Racing	Dallara 2'09.382	41	CIMARELLI F.	Dallara 2'11.213	2
			44	ZELLER S. Jo Zeller Racing	Dallara 2'04.981	1





ACI Racing Weekend Imola, 7-8 Maggio 2022

Top Jet F2000 Italian Trophy - Classifica Gara 2

Giri 15 = 73,635 km - Media 160,580 km/h - Tempo di gara 27'30.807

Imola Circuit 4.909 m

Num.	Conditore	Naz	Concorrente	Team	Auto	Classe	Giri	Tempo	Dist.	Rel.	Giro Veloce
1	44 ZELLER Sandro	CHE	Jo Zeller Racing	Jo Zeller Racing	Dallara F312	DRFC-F3	15	27'30.807		13	1'40.712
2	212 BRAJNIK Paolo	SRB	NV Racing	NV Racing	Dallara F317	TJF20-SF	15	27'33.110	2.303	2.303	6 1'40.489
3	63 BERTA Benjamin	HUN	Team Hoffmann Racing	Team Hoffmann Racing	Dallara F314	TJF20-SF	15	27'35.143	4.336	2.033	13 1'41.839
4	8 RASERO Dino	ITA	Rasero Dino	PureSport	Dallara F320	TJF20-SF	15	27'39.862	9.055	4.719	6 1'41.217
5	14 BENALLI Andrea	ITA	Benalli Andrea	PureSport	Dallara F309	TJF20-F3P	15	27'44.787	13.980	4.925	7 1'42.155
6	21 PAPALETTO Renato	ITA	Papaleo Renato	One Management	Dallara F315	TJF20-SF	15	27'45.522	14.715	0.735	9 1'41.705
7	42 PEDETTI Davide	ITA	Pedetti Davide		Dallara F317	TJF20-F3P	15	27'50.542	19.735	5.020	9 1'43.852
8	1 RICHERT David	CAN	Franz Woss Racing	Franz Woss Racing	Dallara F309	DRFC-F3	15	27'52.537	21.730	1.995	14 1'43.893
9	3 TOBLER Marcel	CHE	Jo Zeller Racing	Jo Zeller Racing	Dallara F308	DRFC-F3	15	27'53.906	23.099	1.369	14 1'43.820
10	73 ATZORI Francesco	ITA	Atzori Francesco		Tatuus FR 2.0	TJFC-OPEN	15	27'56.381	25.574	2.475	8 1'44.320
11	51 PELLEGRINI Bernardo	ITA	Pellegrini Bernardo	HT Powertrain	Dallara F313	TJF20-SF	15	28'00.388	29.581	4.007	13 1'40.244
12	6 MILANI Enrico	ITA	Milani Enrico		Dallara F308	TJF20-F3P	15	28'03.274	32.467	2.886	9 1'44.010
13	4 SARTORI Karim	ITA	Sartori Karim	Speed Motor	Tatuus FR 2.0	TJFC-OPEN	15	28'07.663	36.856	4.389	7 1'45.912
14	29 PALUMMIERI Stefano	ITA	Palummiери Stefano		Tatuus FR 2.0	TJFC-OPEN	15	28'08.219	37.412	0.556	8 1'46.158
15	31 D'AMICIS Edoardo	ITA	D'Amicis Edoardo		Tatuus FR 2.0	TJFC-OPEN	15	28'08.707	37.900	0.488	8 1'46.618
16	54 CHABR Tomas	CZE	Chabr Motorsport	Chabr Motorsport	Dallara F308	DRFC-F3	15	28'08.809	38.002	0.102	9 1'45.143
17	9 GIORDANO Giovanni	ITA	Giordano Giovanni	Movisport	Dallara F310	TJF20-F3PA	15	28'13.019	42.212	4.210	7 1'44.264
18	20 LARSEN Stig	DNK	Larsen Stig	Automobile Tricolore	Dallara F312	TJF20-F3P	15	28'15.061	44.254	2.042	9 1'46.792
19	27 BELLEZZA Patrick	ITA	Bellezza Patrick		Dallara F300	TJF20-F3P	15	28'15.096	44.289	0.035	15 1'46.716
20	79 TURCHETTO Fabio	ITA	Turchetto Fabio		Tatuus FR 2.0	TJFC-LIGH1	15	28'16.961	46.154	1.865	15 1'47.987
21	75 SHIBI Mei	ITA	Shibi Oren		Dallara F308	TJF20-F3P	15	28'22.190	51.383	5.229	8 1'48.130
22	95 CARAMUSCIA Christian	ITA	Caramuscia Christian		Tatuus FR 2.0	TJFC-OPEN	15	28'24.557	53.750	2.367	12 1'48.751
23	19 CAREY Cian	IRL	Franz Woss Racing	Franz Woss Racing	Dallara F318	DRFC-F30F	14	25'41.749	1 Giro	1 Giro	13 1'40.389
24	83 RADRIZZANI Daniele	ITA	Radrizzani Daniele		Dallara F308	TJF20-F3A	14	28'05.343	1 Giro	2'23.594	13 1'49.172
25	10 IANNACCONE Luca	ITA	Franz Woss Racing	Franz Woss Racing	Dallara F308	TJF20-F3A	14	28'20.388	1 Giro	15.045	14 1'51.643
26	122 GROER Norbert	AUT	Team Hoffmann Racing	Team Hoffmann Racing	Tatuus FR 2.0	DRFC-FR	14	28'28.175	1 Giro	7.787	14 1'53.431
27	71 GUOLO Luca	ITA	Guolo Luca		Tatuus FR 2.0	TJFC-LIGH1	14	28'38.562	1 Giro	10.387	8 1'53.235
----- Non Classificati -----											
RIT	88 SOLFAROLI Francesco	ITA	Solfaroli Francesco		Dallara F308	TJF20-F3PA	8	14'21.481	7 Giri		6 1'45.788
RIT	16 MEZZACASA Denis	ITA	Mezzacasa Denis		Tatuus FR 2.0	TJFC-LIGH1	8	15'04.197	7 Giri		8 1'49.711
RIT	89 PADOVANI Simone	ITA	Padovani Simone		Tatuus FR 2.0	TJFC-LIGH1	8	15'17.236	7 Giri		8 1'51.776
RIT	15 TAPINOS Daniel	GRE	Franz Woss Racing	Franz Woss Racing	Dallara F308	DRFC-F3	7	12'45.470	8 Giri		3 1'47.784
RIT	41 CIMARELLI Franco	ITA	Cimarelli Franco		Dallara F308	TJF20-SF	5	8'40.043	10 Giri		5 1'42.780
RIT	39 BONANOMI Edoardo	ITA	Automobile Tricolore	Automobile Tricolore	F3 Mygale	TJF20-F3PA	2	3'52.752	13 Giri		2 1'50.083
RIT	12 VAGLIO Umberto	ITA	Vaglio Umberto		Dallara F308	TJF20-F3PA	1	2'05.400	14 Giri		
RIT	2 BALESTRINI Laurence	ITA	Balestrini Laurence		Tatuus FR 2.0	TJFC-OPEN	1	2'42.794	14 Giri		
RIT	18 NERI Jean Luc	FRA	Neri Jean Luc		Dallara F311	TJF20-F3A	0				
RIT	46 PEREGO Riccardo	ITA	Perego Riccardo		Dallara F312	TJF20-SF	0				

Partenti: 37 Classificati: 27 Non Classificati: 0 Ritirati: 10 Non Partiti: 0

Giro Veloce N. 13 Num. 51 Bernardo Pellegrini Tempo 1'40.244 Media. 176,294 Km/h

Umidità	67%	ARIA	20°C
Condizioni	DRY	Pista	24°C

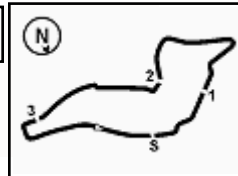
Direttore di Gara : Massimiliano Ghinassi

Direttore di Prova : Gianluca Marotta

08/05/2022 Inizio 11:33 Fine 12:05

Esposta alle:





ACI Racing Weekend Imola, 7-8 Maggio 2022

Top Jet F2000 Italian Trophy - Classifica di Divisione Drexler Formula Cup Gara 2

Giri 15 = 73,635 km - Media 160,580 km/h - Tempo di gara 27'30.807

Imola Circuit 4.909 m

Num.	Conducente	Naz	Concorrente	Team	Auto	Classe	Giri	Tempo	Dist.	Rel.	Giro Veloce
1	44 ZELLER Sandro	CHE	Jo Zeller Racing	Jo Zeller Racing	Dallara F312	DRFC-F3	15	27'30.807			13 1'40.712
2	63 BERTA Benjamin	HUN	Team Hoffmann Racing	Team Hoffmann Racing	Dallara F314	TJF20-SF	15	27'35.143	4.336	4.336	13 1'41.839
3	1 RICHERT David	CAN	Franz Woss Racing	Franz Woss Racing	Dallara F309	DRFC-F3	15	27'52.537	21.730	17.394	14 1'43.893
4	3 TOBLER Marcel	CHE	Jo Zeller Racing	Jo Zeller Racing	Dallara F308	DRFC-F3	15	27'53.906	23.099	1.369	14 1'43.820
5	54 CHABR Tomas	CZE	Chabr Motorsport	Chabr Motorsport	Dallara F308	DRFC-F3	15	28'08.809	38.002	14.903	9 1'45.143
6	19 CAREY Cian	IRL	Franz Woss Racing	Franz Woss Racing	Dallara F318	DRFC-F3OF	14	25'41.749	1 Giro	1 Giro	13 1'40.389
7	10 IANNACCONE Luca	ITA	Franz Woss Racing	Franz Woss Racing	Dallara F308	TJF20-F3A	14	28'20.388	1 Giro	2'38.639	14 1'51.643
8	122 GROER Norbert	AUT	Team Hoffmann Racing	Team Hoffmann Racing	Tatuus FR 2.0	DRFC-FR	14	28'28.175	1 Giro	7.787	14 1'53.431
----- Non Classificati -----											
RIT	15 TAPINOS Daniel	GRE	Franz Woss Racing	Franz Woss Racing	Dallara F308	DRFC-F3	7	12'45.470	8 Giri		3 1'47.784

Partenti: 9 Classificati: 8 Non Classificati: 0 Ritirati: 1 Non Partiti: 0
 Giro Veloce N. 13 Num. 19 Cian Carey Tempo 1'40.389 Media. 176,039 Km/h

Umidità	67%	ARIA	20°C
Condizioni	DRY	Pista	24°C

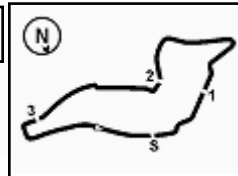
Direttore di Gara : Massimiliano Ghinassi

Direttore di Prova : Gianluca Marotta

	Inizio	Fine
08/05/2022	11:33	12:05

Esposta alle:





ACI Racing Weekend Imola, 7-8 Maggio 2022

Top Jet F2000 Italian Trophy - Classifica di Divisione Top Jet F2.0 Gara 2

Giri 15 = 73,635 km - Media 160,356 km/h - Tempo di gara 27'33.110

Imola Circuit 4.909 m

Num.	Conditore	Naz	Concorrente	Team	Auto	Classe	Giri	Tempo	Dist.	Rel.	Giro	Velocità
1	212 BRAJNIK Paolo	SRB	NV Racing	NV Racing	Dallara F317	TJF20-SF	15	27'33.110			6	1'40.489
2	63 BERTA Benjamin	HUN	Team Hoffmann Racing	Team Hoffmann Racing	Dallara F314	TJF20-SF	15	27'35.143	2.033	2.033	13	1'41.839
3	8 RASERO Dino	ITA	Rasero Dino	PureSport	Dallara F320	TJF20-SF	15	27'39.862	6.752	4.719	6	1'41.217
4	14 BENALLI Andrea	ITA	Benalli Andrea	PureSport	Dallara F309	TJF20-F3P	15	27'44.787	11.677	4.925	7	1'42.155
5	21 PAPAleo Renato	ITA	Papaleo Renato	One Management	Dallara F315	TJF20-SF	15	27'45.522	12.412	0.735	9	1'41.705
6	42 PEDETTI Davide	ITA	Pedetti Davide		Dallara F317	TJF20-F3P	15	27'50.542	17.432	5.020	9	1'43.852
7	51 PELLEGRINI Bernardo	ITA	Pellegrini Bernardo	HT Powertrain	Dallara F313	TJF20-SF	15	28'00.388	27.278	9.846	13	1'40.244
8	6 MILANI Enrico	ITA	Milani Enrico		Dallara F308	TJF20-F3P	15	28'03.274	30.164	2.886	9	1'44.010
9	9 GIORDANO Giovanni	ITA	Giordano Giovanni	Movisport	Dallara F310	TJF20-F3PA	15	28'13.019	39.909	9.745	7	1'44.264
10	20 LARSEN Stig	DNK	Larsen Stig	Automobile Tricolore	Dallara F312	TJF20-F3P	15	28'15.061	41.951	2.042	9	1'46.792
11	27 BELLEZZA Patrick	ITA	Bellezza Patrick		Dallara F300	TJF20-F3P	15	28'15.096	41.986	0.035	15	1'46.716
12	75 SHIBI Mei	ITA	Shibi Oren		Dallara F308	TJF20-F3P	15	28'22.190	49.080	7.094	8	1'48.130
13	83 RADRIZZANI Daniele	ITA	Radrizzani Daniele		Dallara F308	TJF20-F3A	14	28'05.343	1 Giro	1 Giro	13	1'49.172
14	10 IANNACCONE Luca	ITA	Franz Woss Racing	Franz Woss Racing	Dallara F308	TJF20-F3A	14	28'20.388	1 Giro	15.045	14	1'51.643
----- Non Classificati -----												
RIT	88 SOLFAROLI Francesco	ITA	Solfaroli Francesco		Dallara F308	TJF20-F3PA	8	14'21.481	7 Giri		6	1'45.788
RIT	41 CIMARELLI Franco	ITA	Cimarelli Franco		Dallara F308	TJF20-SF	5	8'40.043	10 Giri		5	1'42.780
RIT	39 BONANOMI Edoardo	ITA	Automobile Tricolore	Automobile Tricolore	F3 Mygale	TJF20-F3PA	2	3'52.752	13 Giri		2	1'50.083
RIT	12 VAGLIO Umberto	ITA	Vaglio Umberto		Dallara F308	TJF20-F3PA	1	2'05.400	14 Giri			
RIT	18 NERI Jean Luc	FRA	Neri Jean Luc		Dallara F311	TJF20-F3A	0					
RIT	46 PEREGO Riccardo	ITA	Perego Riccardo		Dallara F312	TJF20-SF	0					

Partenti: 20 Classificati: 14 Non Classificati: 0 Ritirati: 6 Non Partiti: 0

Giro Veloce N. 13 Num. 51 Bernardo Pellegrini Tempo 1'40.244 Media. 176,294 Km/h

Umidità	67%	ARIA	20°C
Condizioni	DRY	Pista	24°C

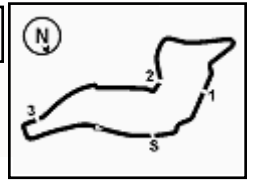
Direttore di Gara : Massimiliano Ghinassi

Direttore di Prova : Gianluca Marotta

08/05/2022 Inizio 11:33 Fine 12:05

Esposta alle:





Imola Circuit 4.909 m

ACI Racing Weekend Imola, 7-8 Maggio 2022

Top Jet F2000 Italian Trophy - Classifica di Divisione Top Jet F2.0 Cup Gara 2

Giri 15 = 73,635 km - Media 158,130 km/h - Tempo di gara 27'56.381

Num.	Conditore	Naz	Concorrente	Team	Auto	Classe	Giri	Tempo	Dist.	Rel.	Giro Veloce
1	73 ATZORI Francesco	ITA	Atzori Francesco		Tatuus FR 2.0	TJFC-OPEN	15	27'56.381			8 1'44.320
2	4 SARTORI Karim	ITA	Sartori Karim	Speed Motor	Tatuus FR 2.0	TJFC-OPEN	15	28'07.663	11.282	11.282	7 1'45.912
3	29 PALUMMIERI Stefano	ITA	Palummiери Stefano		Tatuus FR 2.0	TJFC-OPEN	15	28'08.219	11.838	0.556	8 1'46.158
4	31 D'AMICIS Edoardo	ITA	D'Amicis Edoardo		Tatuus FR 2.0	TJFC-OPEN	15	28'08.707	12.326	0.488	8 1'46.618
5	79 TURCHETTO Fabio	ITA	Turchetto Fabio		Tatuus FR 2.0	TJFC-LIGH1	15	28'16.961	20.580	8.254	15 1'47.987
6	95 CARAMUSCIA Christian	ITA	Caramuscia Christian		Tatuus FR 2.0	TJFC-OPEN	15	28'24.557	28.176	7.596	12 1'48.751
7	71 GUOLO Luca	ITA	Guolo Luca		Tatuus FR 2.0	TJFC-LIGH1	14	28'38.562	1 Giro	1 Giro	8 1'53.235
----- Non Classificati -----											
RIT	16 MEZZACASA Denis	ITA	Mezzacasa Denis		Tatuus FR 2.0	TJFC-LIGH1	8	15'04.197	7 Giri		8 1'49.711
RIT	89 PADOVANI Simone	ITA	Padovani Simone		Tatuus FR 2.0	TJFC-LIGH1	8	15'17.236	7 Giri		8 1'51.776
RIT	2 BALESTRINI Laurence	ITA	Balestrini Laurence		Tatuus FR 2.0	TJFC-OPEN	1	2'42.794	14 Giri		

Partenti: 10 Classificati: 7 Non Classificati: 0 Ritirati: 3 Non Partiti: 0
 Giro Veloce N. 8 Num. 73 Francesco Atzori Tempo 1'44.320 Media. 169,406 Km/h

Umidità	67%	ARIA	20°C
Condizioni	DRY	Pista	24°C

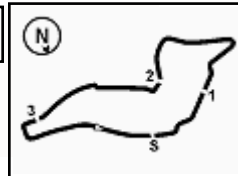
Direttore di Gara : Massimiliano Ghinassi

Direttore di Prova : Gianluca Marotta

	Inizio	Fine
08/05/2022	11:33	12:05

Esposta alle:





ACI Racing Weekend Imola, 7-8 Maggio 2022

Top Jet F2000 Italian Trophy - Classifica di Classe Gara 2

Drexler-Formula Cup / Classe F3

Giri 15 = 73,635 km - Media 160,580 km/h - Tempo di gara 27'30.807

Num.	Conduttore	Naz	Concorrente	Team	Auto	Giri	Tempo	Dist.	Rel.	Giro Veloce
1	44 ZELLER Sandro	CHE	Jo Zeller Racing	Jo Zeller Racing	Dallara F312	15	27'30.807			13 1'40.712
2	1 RICHERT David	CAN	Franz Woss Racing	Franz Woss Racing	Dallara F309	15	27'52.537	21.730	21.730	14 1'43.893
3	3 TOBLER Marcel	CHE	Jo Zeller Racing	Jo Zeller Racing	Dallara F308	15	27'53.906	23.099	1.369	14 1'43.820
4	54 CHABR Tomas	CZE	Chabr Motorsport	Chabr Motorsport	Dallara F308	15	28'08.809	38.002	14.903	9 1'45.143

Non Classificati

RIT	15 TAPINOS Daniel	GRE	Franz Woss Racing	Franz Woss Racing	Dallara F308	7	12'45.470	8 Giri		3 1'47.784
-----	--------------------------	-----	-------------------	-------------------	--------------	---	-----------	---------------	--	------------

Partenti: 5 Classificati: 4 Non Classificati: 0 Ritirati: 1 Non Partiti: 0
 Giro Veloce N. 13 Num. 44 Sandro Zeller Tempo 1'40.712 Media. 175,475 Km/h

Drexler-Formula Cup / Classe F3 Open

Giri 14 = 68,726 km - Media 160,476 km/h - Tempo di gara 25'41.749

Num.	Conduttore	Naz	Concorrente	Team	Auto	Giri	Tempo	Dist.	Rel.	Giro Veloce
1	19 CAREY Cian	IRL	Franz Woss Racing	Franz Woss Racing	Dallara F318	14	25'41.749			13 1'40.389

Partenti: 1 Classificati: 1 Non Classificati: 0 Ritirati: 0 Non Partiti: 0
 Giro Veloce N. 13 Num. 19 Cian Carey Tempo 1'40.389 Media. 176,039 Km/h

Drexler-Formula Cup / Classe FR

Giri 14 = 68,726 km - Media 144,841 km/h - Tempo di gara 28'28.175

Num.	Conduttore	Naz	Concorrente	Team	Auto	Giri	Tempo	Dist.	Rel.	Giro Veloce
1	122 GROER Norbert	AUT	Team Hoffmann Racing	Team Hoffmann Racing	Tatuus FR 2.0	14	28'28.175			14 1'53.431

Partenti: 1 Classificati: 1 Non Classificati: 0 Ritirati: 0 Non Partiti: 0
 Giro Veloce N. 14 Num. 122 Norbert Groer Tempo 1'53.431 Media. 155,799 Km/h

TopJet F2000 / Classe F3-AM

Giri 14 = 68,726 km - Media 146,803 km/h - Tempo di gara 28'05.343

Num.	Conduttore	Naz	Concorrente	Team	Auto	Giri	Tempo	Dist.	Rel.	Giro Veloce
1	83 RADRIZZANI Daniele	ITA	Radrizzani Daniele		Dallara F308	14	28'05.343			13 1'49.172
2	10 IANACCONE Luca	ITA	Franz Woss Racing	Franz Woss Racing	Dallara F308	14	28'20.388	15.045	15.045	14 1'51.643

Non Classificati

RIT	18 NERI Jean Luc	FRA	Neri Jean Luc		Dallara F311	0				
-----	-------------------------	-----	---------------	--	--------------	---	--	--	--	--

Partenti: 3 Classificati: 2 Non Classificati: 0 Ritirati: 1 Non Partiti: 0
 Giro Veloce N. 13 Num. 83 Daniele Radrizzani Tempo 1'49.172 Media. 161,877 Km/h

TopJet F2000 / Classe F3-Pro

Giri 15 = 73,635 km - Media 159,231 km/h - Tempo di gara 27'44.787

Num.	Conduttore	Naz	Concorrente	Team	Auto	Giri	Tempo	Dist.	Rel.	Giro Veloce
1	14 BENALLI Andrea	ITA	Benalli Andrea	PureSport	Dallara F309	15	27'44.787			7 1'42.155
2	42 PEDETTI Davide	ITA	Pedetti Davide		Dallara F317	15	27'50.542	5.755	5.755	9 1'43.852
3	6 MILANI Enrico	ITA	Milani Enrico		Dallara F308	15	28'03.274	18.487	12.732	9 1'44.010
4	20 LARSEN Stig	DNK	Larsen Stig	Automobile Tricolore	Dallara F312	15	28'15.061	30.274	11.787	9 1'46.792
5	27 BELLEZZA Patrick	ITA	Bellezza Patrick		Dallara F300	15	28'15.096	30.309	0.035	15 1'46.716
6	75 SHIBI Mei	ITA	Shibi Oren		Dallara F308	15	28'22.190	37.403	7.094	8 1'48.130

Partenti: 6 Classificati: 6 Non Classificati: 0 Ritirati: 0 Non Partiti: 0
 Giro Veloce N. 7 Num. 14 Andrea Benalli Tempo 1'42.155 Media. 172,996 Km/h

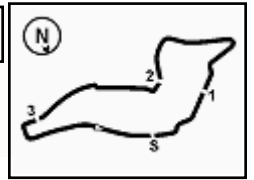
Direttore di Gara : Massimiliano Ghinassi

Direttore di Prova : Gianluca Marotta

08/05/2022 Inizio 11:33 Fine 12:05

Esposta alle:





ACI Racing Weekend Imola, 7-8 Maggio 2022

Top Jet F2000 Italian Trophy - Classifica di Classe Gara 2

TopJet F2000 / Classe F3-Pro/AM

Giri 15 = 73,635 km - Media 156,576 km/h - Tempo di gara 28'13.019

Num.	Conduttore	Naz	Concorrente	Team	Auto	Giri	Tempo	Dist.	Rel.	Giro Veloce
1	9 GIORDANO Giovanni	ITA	Giordano Giovanni	Movisport	Dallara F310	15	28'13.019			7 1'44.264
----- Non Classificati -----										
RIT	88 SOLFAROLI Francesco	ITA	Solfaroli Francesco		Dallara F308	8	14'21.481	7 Giri		6 1'45.788
RIT	39 BONANOMI Edoardo	ITA	Automobile Tricolore	Automobile Tricolore	F3 Mygale	2	3'52.752	13 Giri		2 1'50.083
RIT	12 VAGLIO Umberto	ITA	Vaglio Umberto		Dallara F308	1	2'05.400	14 Giri		

Partenti: 4 Classificati: 1 Non Classificati: 0 Ritirati: 3 Non Partiti: 0

Giro Veloce N. 7 Num. 9 Giovanni Giordano Tempo 1'44.264 Media. 169,497 Km/h

TopJet F2000 / Classe Super Formula

Giri 15 = 73,635 km - Media 160,356 km/h - Tempo di gara 27'33.110

Num.	Conduttore	Naz	Concorrente	Team	Auto	Giri	Tempo	Dist.	Rel.	Giro Veloce
1	212 BRAJNIK Paolo	SRB	NV Racing	NV Racing	Dallara F317	15	27'33.110			6 1'40.489
2	63 BERTA Benjamin	HUN	Team Hoffmann Racing	Team Hoffmann Racing	Dallara F314	15	27'35.143	2.033	2.033	13 1'41.839
3	8 RASERO Dino	ITA	Rasero Dino	PureSport	Dallara F320	15	27'39.862	6.752	4.719	6 1'41.217
4	21 PAPAEO Renato	ITA	Papaleo Renato	One Management	Dallara F315	15	27'45.522	12.412	5.660	9 1'41.705
5	51 PELLEGRINI Bernardo	ITA	Pellegrini Bernardo	HT Powertrain	Dallara F313	15	28'00.388	27.278	14.866	13 1'40.244
----- Non Classificati -----										
RIT	41 CIMARELLI Franco	ITA	Cimarelli Franco		Dallara F308	5	8'40.043	10 Giri		5 1'42.780
RIT	46 PEREGO Riccardo	ITA	Perego Riccardo		Dallara F312	0				

Partenti: 7 Classificati: 5 Non Classificati: 0 Ritirati: 2 Non Partiti: 0

Giro Veloce N. 13 Num. 51 Bernardo Pellegrini Tempo 1'40.244 Media. 176,294 Km/h

TopJet F2.0 CUP / Classe Light

Giri 15 = 73,635 km - Media 156,212 km/h - Tempo di gara 28'16.961

Num.	Conduttore	Naz	Concorrente	Team	Auto	Giri	Tempo	Dist.	Rel.	Giro Veloce
1	79 TURCHETTO Fabio	ITA	Turchetto Fabio		Tatuus FR 2.0	15	28'16.961			15 1'47.987
2	71 GUOLO Luca	ITA	Guolo Luca		Tatuus FR 2.0	14	28'38.562	1 Giro	1 Giro	8 1'53.235
----- Non Classificati -----										
RIT	16 MEZZACASA Denis	ITA	Mezzacasa Denis		Tatuus FR 2.0	8	15'04.197	7 Giri		8 1'49.711
RIT	89 PADOVANI Simone	ITA	Padovani Simone		Tatuus FR 2.0	8	15'17.236	7 Giri		8 1'51.776

Partenti: 4 Classificati: 2 Non Classificati: 0 Ritirati: 2 Non Partiti: 0

Giro Veloce N. 15 Num. 79 Fabio Turchetto Tempo 1'47.987 Media. 163,653 Km/h

TopJet F2.0 CUP / Classe Open

Giri 15 = 73,635 km - Media 158,130 km/h - Tempo di gara 27'56.381

Num.	Conduttore	Naz	Concorrente	Team	Auto	Giri	Tempo	Dist.	Rel.	Giro Veloce
1	73 ATZORI Francesco	ITA	Atzori Francesco		Tatuus FR 2.0	15	27'56.381			8 1'44.320
2	4 SARTORI Karim	ITA	Sartori Karim	Speed Motor	Tatuus FR 2.0	15	28'07.663	11.282	11.282	7 1'45.912
3	29 PALUMMIERI Stefano	ITA	Palummieri Stefano		Tatuus FR 2.0	15	28'08.219	11.838	0.556	8 1'46.158
4	31 D'AMICIS Edoardo	ITA	D'Amicis Edoardo		Tatuus FR 2.0	15	28'08.707	12.326	0.488	8 1'46.618
5	95 CARAMUSCIA Christian	ITA	Caramuscia Christian		Tatuus FR 2.0	15	28'24.557	28.176	15.850	12 1'48.751
----- Non Classificati -----										
RIT	2 BALESTRINI Laurence	ITA	Balestrini Laurence		Tatuus FR 2.0	1	2'42.794	14 Giri		

Partenti: 6 Classificati: 5 Non Classificati: 0 Ritirati: 1 Non Partiti: 0

Giro Veloce N. 8 Num. 73 Francesco Atzori Tempo 1'44.320 Media. 169,406 Km/h

Umidità	67%	ARIA	20°C
Condizioni	DRY	Pista	24°C

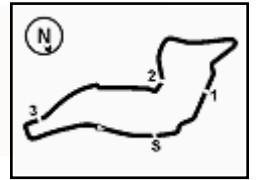
Direttore di Gara : Massimiliano Ghinassi

Direttore di Prova : Gianluca Marotta

08/05/2022	Inizio 11:33	Fine 12:05
------------	-----------------	---------------

Esposta alle:





Imola Circuit 4.909 m

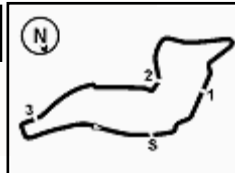
ACI Racing Weekend Imola, 7-8 Maggio 2022

Top Jet F2000 Italian Trophy - Contagiri Gara 2

Giro															
	1	2	3	4	5	6	7	8	9	10	11	12	13	14	15
1	44	44	19	19	19	19	19	19	51	19	19	19	19	19	44
2	19	19	44	44	44	51	51	51	19	51	51	51	51	51	212
3	41	51	51	51	51	44	44	44	44	44	44	44	44	44	63
4	51	41	41	63	63	63	63	63	63	63	63	63	63	63	212
5	63	63	63	41	41	8	8	8	8	8	8	8	212	63	14
6	4	88	14	14	14	14	14	14	14	14	14	212	8	8	21
7	88	4	88	8	8	212	212	212	212	212	212	14	14	14	42
8	1	1	8	88	212	88	21	21	21	21	21	21	21	21	1
9	3	14	4	1	88	1	1	1	42	42	42	42	42	42	3
10	14	8	1	4	1	21	42	42	3	1	1	1	1	1	73
11	73	3	73	3	3	42	3	3	1	3	3	73	3	3	51
12	15	73	3	212	42	3	88	73	73	73	73	3	73	73	6
13	8	6	6	42	21	73	73	6	6	6	6	9	4	6	4
14	29	15	42	73	4	6	6	88	4	4	4	4	6	4	29
15	6	29	212	6	73	4	4	4	29	29	29	6	31	31	31
16	31	42	15	21	6	9	9	9	9	9	9	29	29	29	54
17	42	31	29	15	15	15	29	29	31	31	31	31	54	54	9
18	79	9	9	9	29	29	15	31	79	79	79	54	20	20	20
19	9	212	21	29	9	31	31	79	54	54	54	20	9	9	27
20	16	21	31	31	31	79	79	54	20	20	20	79	27	27	79
21	39	79	79	79	79	20	20	20	75	75	75	75	79	79	75
22	212	39	16	20	20	54	54	75	27	27	27	27	75	75	95
23	21	16	20	16	54	16	75	27	95	95	95	95	95	95	
24	75	75	75	75	16	75	27	16	83	83	83	83	83	83	
25	12	20	54	54	75	27	16	95	10	10	10	10	10	10	
26	10	10	10	95	27	95	95	83	122	122	122	122	122	122	
27	20	89	89	27	95	10	10	10	71	71	71	71	71	71	
28	89	54	95	10	10	83	83	89							
29	122	95	27	83	83	89	89	122							
30	95	122	83	89	89	122	122	71							
31	54	83	122	122	122	71	71								
32	83	27	71	71	71										
33	27	71													
34	71														
35	2														

Final Result			
1	44	ZELLER S.	Giri 15
2	212	BRAJNIK P.	2.303
3	63	BERTA B.	4.336
4	8	RASERO D.	9.055
5	14	BENALLI A.	13.980
6	21	PAPALEO R.	14.715
7	42	PEDETTI D.	19.735
8	1	RICHERT D.	21.730
9	3	TOBLER M.	23.099
10	73	ATZORI F.	25.574
11	51	PELLEGRINI B.	29.581
12	6	MILANI E.	32.467
13	4	SARTORI K.	36.856
14	29	PALUMMIERI S.	37.412
15	31	D'AMICIS E.	37.900
16	54	CHABR T.	38.002
17	9	GIORDANO G.	42.212
18	20	LARSEN S.	44.254
19	27	BELLEZZA P.	44.289
20	79	TURCHETTO F.	46.154
21	75	SHIBI M.	51.383
22	95	CARAMUSCIA C.	53.750
23	19	CAREY C.	1 Giro
24	83	RADRIZZANI D.	1 Giro
25	10	IANNACCONE L.	1 Giro
26	122	GROER N.	1 Giro
27	71	GUOLO L.	1 Giro
RIT	88	SOLFAROLI F.	7 Giri
RIT	16	MEZZACASA D.	7 Giri
RIT	89	PADOVANI S.	7 Giri
RIT	15	TAPINOS D.	8 Giri
RIT	41	CIMARELLI F.	10 Giri
RIT	39	BONANOMI E.	13 Giri
RIT	12	VAGLIO U.	14 Giri
RIT	2	BALESTRINI L.	14 Giri
RIT	18	NERI J.	
RIT	46	PEREGO R.	





ACI Racing Weekend Imola, 7-8 Maggio 2022

Top Jet F2000 Italian Trophy - Best Sectors & Speed Gara 2

CLASSIFICA

1	44 ZELLER Sandro	Dallara F312	Giri 15
2	212 BRAJNIK Paolo	Dallara F317	2.303
3	63 BERTA Benjamin	Dallara F314	4.336
4	8 RASERO Dino	Dallara F320	9.055
5	14 BENALLI Andrea	Dallara F309	13.980
6	21 PAPALEO Renato	Dallara F315	14.715
7	42 PEDETTI Davide	Dallara F317	19.735
8	1 RICHERT David	Dallara F309	21.730
9	3 TOBLER Marcel	Dallara F308	23.099
10	73 ATZORI Francesco	Tatuus FR 2.0	25.574
11	51 PELLEGRINI Bernardo	Dallara F313	29.581
12	6 MILANI Enrico	Dallara F308	32.467
13	4 SARTORI Karim	Tatuus FR 2.0	36.856
14	29 PALUMMIERI Stefano	Tatuus FR 2.0	37.412
15	31 D'AMICIS Edoardo	Tatuus FR 2.0	37.900
16	54 CHABR Tomas	Dallara F308	38.002
17	9 GIORDANO Giovanni	Dallara F310	42.212
18	20 LARSEN Stig	Dallara F312	44.254
19	27 BELLEZZA Patrick	Dallara F300	44.289
20	79 TURCHETTO Fabio	Tatuus FR 2.0	46.154
21	75 SHIBI Mei	Dallara F308	51.383
22	95 CARAMUSCIA Christian	Tatuus FR 2.0	53.750
23	19 CAREY Cian	Dallara F318	1 Giro
24	83 RADRIZZANI Daniele	Dallara F308	1 Giro
25	10 IANNACCONE Luca	Dallara F308	1 Giro
26	122 GROER Norbert	Tatuus FR 2.0	1 Giro
27	71 GUOLO Luca	Tatuus FR 2.0	1 Giro
RIT	88 SOLFAROLI Francesco	Dallara F308	7 Giri
RIT	16 MEZZACASA Denis	Tatuus FR 2.0	7 Giri
RIT	89 PADOVANI Simone	Tatuus FR 2.0	7 Giri
RIT	15 TAPINOS Daniel	Dallara F308	8 Giri
RIT	41 CIMARELLI Franco	Dallara F308	10 Giri
RIT	39 BONANOMI Edoardo	F3 Mvgoale	13 Giri
RIT	12 VAGLIO Umberto	Dallara F308	14 Giri
RIT	2 BALESTRINI Laurence	Tatuus FR 2.0	14 Giri
RIT	18 NERI Jean Luc	Dallara F311	
RIT	46 PEREGO Riccardo	Dallara F312	

SPEED

1	51 PELLEGRINI Bernardo	Dallara F313	247.7
2	21 PAPALEO Renato	Dallara F315	247.7
3	73 ATZORI Francesco	Tatuus FR 2.0	246.6
4	8 RASERO Dino	Dallara F320	246.6
5	19 CAREY Cian	Dallara F318	246.0
6	14 BENALLI Andrea	Dallara F309	246.0
7	3 TOBLER Marcel	Dallara F308	245.5
8	42 PEDETTI Davide	Dallara F317	244.9
9	89 PADOVANI Simone	Tatuus FR 2.0	244.9
10	29 PALUMMIERI Stefano	Tatuus FR 2.0	244.9
11	4 SARTORI Karim	Tatuus FR 2.0	244.9
12	212 BRAJNIK Paolo	Dallara F317	243.8
13	95 CARAMUSCIA Christian	Tatuus FR 2.0	243.8
14	79 TURCHETTO Fabio	Tatuus FR 2.0	243.2
15	27 BELLEZZA Patrick	Dallara F300	242.7
16	9 GIORDANO Giovanni	Dallara F310	242.2
17	1 RICHERT David	Dallara F309	241.1
18	15 TAPINOS Daniel	Dallara F308	241.1
19	44 ZELLER Sandro	Dallara F312	241.1
20	6 MILANI Enrico	Dallara F308	240.0
21	20 LARSEN Stig	Dallara F312	240.0
22	12 VAGLIO Umberto	Dallara F308	239.5
23	41 CIMARELLI Franco	Dallara F308	238.4
24	54 CHABR Tomas	Dallara F308	238.4
25	31 D'AMICIS Edoardo	Tatuus FR 2.0	237.9
26	63 BERTA Benjamin	Dallara F314	237.4
27	122 GROER Norbert	Tatuus FR 2.0	237.4
28	88 SOLFAROLI Francesco	Dallara F308	237.4
29	10 IANNACCONE Luca	Dallara F308	236.3
30	83 RADRIZZANI Daniele	Dallara F308	233.3
31	39 BONANOMI Edoardo	F3 Mygale	232.8
32	75 SHIBI Mei	Dallara F308	231.8
33	71 GUOLO Luca	Tatuus FR 2.0	227.8
34	16 MEZZACASA Denis	Tatuus FR 2.0	222.2
35	18 NERI Jean Luc	Dallara F311	185.2
36	46 PEREGO Riccardo	Dallara F312	184.0
37	2 BALESTRINI Laurence	Tatuus FR 2.0	152.8

SEG. 1

1	51 PELLEGRINI Bernardo	21.439
2	212 BRAJNIK Paolo	21.496
3	8 RASERO Dino	21.524
4	44 ZELLER Sandro	21.586
5	19 CAREY Cian	21.607
6	21 PAPALEO Renato	21.725
7	14 BENALLI Andrea	21.894
8	42 PEDETTI Davide	21.905
9	63 BERTA Benjamin	21.926
10	9 GIORDANO Giovanni	22.105
11	41 CIMARELLI Franco	22.240
12	3 TOBLER Marcel	22.254
13	1 RICHERT David	22.326
14	73 ATZORI Francesco	22.382
15	6 MILANI Enrico	22.407
16	29 PALUMMIERI Stefano	22.417
17	4 SARTORI Karim	22.607
18	54 CHABR Tomas	22.682
19	27 BELLEZZA Patrick	22.700
20	31 D'AMICIS Edoardo	22.716
21	88 SOLFAROLI Francesco	22.778
22	20 LARSEN Stig	22.898
23	79 TURCHETTO Fabio	22.904
24	95 CARAMUSCIA Christian	23.006
25	15 TAPINOS Daniel	23.019
26	39 BONANOMI Edoardo	23.303
27	75 SHIBI Mei	23.383
28	83 RADRIZZANI Daniele	23.402
29	10 IANNACCONE Luca	23.589
30	89 PADOVANI Simone	23.635
31	16 MEZZACASA Denis	23.754
32	122 GROER Norbert	23.921
33	71 GUOLO Luca	24.339
34	12 VAGLIO Umberto	24.551
35	46 PEREGO Riccardo	34.738
36	18 NERI Jean Luc	35.037
37	2 BALESTRINI Laurence	37.055

SEG. 2

1	212 BRAJNIK Paolo	31.840
2	51 PELLEGRINI Bernardo	31.907
3	19 CAREY Cian	32.091
4	44 ZELLER Sandro	32.130
5	8 RASERO Dino	32.297
6	63 BERTA Benjamin	32.456
7	21 PAPALEO Renato	32.530
8	14 BENALLI Andrea	32.625
9	41 CIMARELLI Franco	32.783
10	3 TOBLER Marcel	32.936
11	6 MILANI Enrico	33.111
12	42 PEDETTI Davide	33.129
13	1 RICHERT David	33.162
14	9 GIORDANO Giovanni	33.348
15	88 SOLFAROLI Francesco	33.394
16	73 ATZORI Francesco	33.501
17	54 CHABR Tomas	33.702
18	4 SARTORI Karim	33.950
19	27 BELLEZZA Patrick	34.187
20	20 LARSEN Stig	34.232
21	29 PALUMMIERI Stefano	34.286
22	15 TAPINOS Daniel	34.321
23	31 D'AMICIS Edoardo	34.362
24	83 RADRIZZANI Daniele	34.588
25	95 CARAMUSCIA Christian	34.695
26	79 TURCHETTO Fabio	34.885
27	75 SHIBI Mei	34.983
28	16 MEZZACASA Denis	34.999
29	12 VAGLIO Umberto	35.212
30	10 IANNACCONE Luca	35.477
31	39 BONANOMI Edoardo	35.574
32	89 PADOVANI Simone	36.257
33	71 GUOLO Luca	36.657
34	122 GROER Norbert	36.659
35	2 BALESTRINI Laurence	45.901

SEG. 3

1	51 PELLEGRINI Bernardo	28.720
2	44 ZELLER Sandro	28.795
3	212 BRAJNIK Paolo	28.800
4	19 CAREY Cian	28.824
5	8 RASERO Dino	28.869
6	63 BERTA Benjamin	29.055
7	21 PAPALEO Renato	29.153
8	14 BENALLI Andrea	29.244
9	41 CIMARELLI Franco	29.374
10	3 TOBLER Marcel	29.447
11	9 GIORDANO Giovanni	29.513
12	1 RICHERT David	29.562
13	42 PEDETTI Davide	29.646
14	6 MILANI Enrico	29.683
15	73 ATZORI Francesco	29.861
16	54 CHABR Tomas	29.993
17	88 SOLFAROLI Francesco	30.078
18	20 LARSEN Stig	30.206
19	15 TAPINOS Daniel	30.230
20	29 PALUMMIERI Stefano	30.359
21	4 SARTORI Karim	30.381
22	31 D'AMICIS Edoardo	30.395
23	79 TURCHETTO Fabio	30.604
24	27 BELLEZZA Patrick	30.644
25	75 SHIBI Mei	30.696
26	83 RADRIZZANI Daniele	30.902
27	95 CARAMUSCIA Christian	31.123
28	16 MEZZACASA Denis	31.194
29	39 BONANOMI Edoardo	31.327
30	12 VAGLIO Umberto	31.385
31	89 PADOVANI Simone	31.563
32	10 IANNACCONE Luca	31.769
33	122 GROER Norbert	32.031
34	71 GUOLO Luca	32.180
35	2 BALESTRINI Laurence	36.018

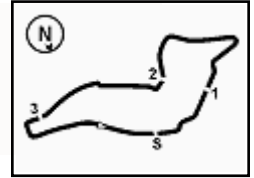
SEG. 4

1	212 BRAJNIK Paolo	17.694
2	19 CAREY Cian	17.707
3	51 PELLEGRINI Bernardo	17.770
4	44 ZELLER Sandro	17.942
5	8 RASERO Dino	17.974
6	63 BERTA Benjamin	18.105
7	21 PAPALEO Renato	18.146
8	14 BENALLI Andrea	18.205
9	42 PEDETTI Davide	18.208
10	3 TOBLER Marcel	18.277
11	41 CIMARELLI Franco	18.285
12	9 GIORDANO Giovanni	18.412
13	73 ATZORI Francesco	18.425
14	6 MILANI Enrico	18.528
15	54 CHABR Tomas	18.566
16	1 RICHERT David	18.586
17	29 PALUMMIERI Stefano	18.616
18	15 TAPINOS Daniel	18.650
19	75 SHIBI Mei	18.734
20	31 D'AMICIS Edoardo	18.840
21	20 LARSEN Stig	18.854
22	4 SARTORI Karim	18.886
23	27 BELLEZZA Patrick	18.915
24	83 RADRIZZANI Daniele	19.080
25	88 SOLFAROLI Francesco	19.137
26	95 CARAMUSCIA Christian	19.137
27	79 TURCHETTO Fabio	19.180
28	39 BONANOMI Edoardo	19.247
29	89 PADOVANI Simone	19.378
30	12 VAGLIO Umberto	19.522
31	16 MEZZACASA Denis	19.555
32	10 IANNACCONE Luca	19.761
33	122 GROER Norbert	19.792
34	71 GUOLO Luca	19.931





6.6



Imola Circuit 4.909 m

ACI Racing Weekend Imola, 7-8 Maggio 2022

Top Jet F2000 Italian Trophy - Analisi Tempi Gara 2

Start at 11:33'49.679

1 / 5

1 D. RICHERT (1'43.893)							
Giro	Seg.1	Seg.2	Seg.3	Seg.4	T. Giro	km/h	Local Time
1		35.128	30.964	19.137	1'53.040	161,4	11:35'42.719
2	23.272	34.830	30.675	19.175	1'47.952	229,8	11:37'30.671
3	23.244	34.961	30.354	18.889	1'47.448	216,9	11:39'18.119
4	22.783	33.982	30.090	19.117	1'45.972	238,9	11:41'04.091
5	23.022	33.895	30.422	18.920	1'46.259	240,0	11:42'50.350
6	22.938	33.349	29.894	18.958	1'45.139	239,5	11:44'35.489
7	22.685	33.733	29.676	18.719	1'44.813	237,9	11:46'20.302
8	22.736	33.292	29.573	18.592	1'44.193	237,9	11:48'04.495
9	23.012	34.558	30.465	19.430	1'47.465	237,4	11:49'51.960
10	22.326	34.303	36.499	21.691	1'54.819	237,9	11:51'46.779
11	27.312	1'04.200	1'01.457	20.950	2'53.919	173,6	11:54'40.698
12	23.494	34.783	30.189	18.586	1'47.052	241,1	11:56'27.750
13	22.566	33.293	29.740	18.881	1'44.480	238,4	11:58'12.230
14	22.448	33.162	29.591	18.692	1'43.893	237,4	11:59'56.123
15	24.388	33.495	29.562	18.648	1'46.093	237,9	12:01'42.216

Tempo di gara 27'52.537

2 L. BALESTRINI							
Giro	Seg.1	Seg.2	Seg.3	Seg.4	T. Giro	km/h	Local Time
1		45.901	36.018	43.820	2'42.794	152,8	11:36'32.473

Tempo di gara 2'42.794

3 M. TOBLER (1'43.820)							
Giro	Seg.1	Seg.2	Seg.3	Seg.4	T. Giro	km/h	Local Time
1		35.271	30.830	19.299	1'53.631	181,8	11:35'43.310
2	23.130	34.743	31.143	19.878	1'48.894	236,8	11:37'32.204
3	23.001	34.270	30.470	18.724	1'46.465	237,4	11:39'18.669
4	22.923	34.693	30.041	18.628	1'46.285	235,8	11:41'04.954
5	22.636	34.380	29.971	18.598	1'45.585	237,9	11:42'50.539
6	23.831	33.743	29.826	18.512	1'45.912	237,4	11:44'36.451
7	23.056	33.880	29.566	18.395	1'44.897	241,1	11:46'21.348
8	22.561	33.384	29.680	18.432	1'44.057	238,9	11:48'05.405
9	22.254	34.149	30.678	19.419	1'46.500	239,5	11:49'51.905
10	22.780	35.216	36.400	21.847	1'56.243	234,8	11:51'48.148
11	27.264	1'03.714	1'00.995	20.715	2'52.688	185,6	11:54'40.836
12	23.489	35.100	30.395	18.973	1'47.957	239,5	11:56'28.793
13	22.407	33.998	29.447	18.511	1'44.363	245,5	11:58'13.156
14	22.615	33.317	29.611	18.277	1'43.820	238,9	11:59'56.976
15	25.161	32.936	30.121	18.391	1'46.609	238,4	12:01'43.585

Tempo di gara 27'53.906

4 K. SARTORI (1'45.912)							
Giro	Seg.1	Seg.2	Seg.3	Seg.4	T. Giro	km/h	Local Time
1		35.640	31.761	19.314	1'52.449	177,0	11:35'42.128
2	23.590	34.682	30.799	19.170	1'48.241	229,8	11:37'30.369
3	23.265	34.387	30.965	19.113	1'47.730	230,3	11:39'18.099
4	23.149	34.282	30.449	18.886	1'46.766	240,0	11:41'04.865
5	23.056	34.850	30.923	19.219	1'48.048	233,3	11:42'52.913
6	22.967	33.950	30.606	19.454	1'46.977	238,9	11:44'39.890
7	22.607	34.022	30.381	18.902	1'45.912	241,1	11:46'25.802
8	22.675	34.032	30.461	18.974	1'46.142	236,3	11:48'11.944
9	23.213	34.558	31.113	18.990	1'47.874	236,3	11:49'59.818
10	22.853	38.297	37.139	22.240	2'00.529	233,3	11:52'00.347
11	28.556	52.555	1'00.512	19.918	2'41.541	173,6	11:54'41.888
12	23.241	35.155	31.349	19.159	1'48.904	244,9	11:56'30.792
13	22.959	35.174	30.746	20.854	1'49.733	238,4	11:58'20.525
14	23.001	34.506	31.067	19.300	1'47.874	231,3	12:00'08.399
15	23.484	34.532	30.930	19.997	1'48.943	232,3	12:01'57.342

Tempo di gara 28'07.663

6 E. MILANI (1'44.010)							
Giro	Seg.1	Seg.2	Seg.3	Seg.4	T. Giro	km/h	Local Time
1		37.041	31.166	18.841	1'56.946	185,2	11:35'46.625
2	22.702	34.618	30.415	19.067	1'46.802	239,5	11:37'33.427

3	22.812	33.686	30.585	18.810	1'45.893	235,8	11:39'19.320
4	22.640	35.778	30.510	18.653	1'47.581	238,4	11:41'06.901
5	22.719	34.343	30.344	18.825	1'46.231	236,3	11:42'53.132
6	23.281	33.692	30.412	18.925	1'46.310	234,8	11:44'39.442
7	22.525	33.222	30.002	18.643	1'44.392	235,3	11:46'23.834
8	23.338	33.417	29.750	18.582	1'45.087	236,3	11:48'08.921
9	22.407	33.111	29.864	18.628	1'44.010	233,8	11:49'52.931
10	22.492	40.309	34.988	20.950	1'58.739	239,5	11:51'51.670
11	27.637	1'01.455	1'00.952	20.023	2'50.067	166,4	11:54'41.737
12	23.183	34.887	30.561	20.536	1'49.167	240,0	11:56'30.904
13	23.161	35.244	31.111	20.472	1'49.988	233,8	11:58'20.892
14	22.840	33.555	29.683	18.528	1'44.606	235,3	12:00'05.498
15	23.353	33.277	31.993	18.832	1'47.455	232,3	12:01'52.953

Tempo di gara 28'03.274

8 D. RASERO (1'41.217)							
Giro	Seg.1	Seg.2	Seg.3	Seg.4	T. Giro	km/h	Local Time
1		35.812	30.760	18.859	1'55.445	187,2	11:35'45.124
2	22.715	34.117	30.511	19.058	1'46.401	237,4	11:37'31.525
3	22.540	34.340	29.864	18.233	1'44.977	244,3	11:39'16.502
4	22.471	32.967	29.202	18.079	1'42.719	222,7	11:40'59.221
5	21.631	32.633	29.057	18.108	1'41.429	244,3	11:42'40.650
6	21.611	32.562	29.025	18.019	1'41.217	242,7	11:44'21.867
7	21.653	32.649	28.977	18.107	1'41.386	243,2	11:46'03.253
8	21.684	32.482	28.921	18.165	1'41.252	242,2	11:47'44.505
9	21.658	32.373	29.495	18.008	1'41.534	242,2	11:49'26.039
10	22.327	33.982	33.961	19.578	1'49.848	244,3	11:51'15.887
11	46.303	1'09.141	1'03.150	20.609	3'19.203	93,5	11:54'35.090
12	23.281	33.486	28.869	17.974	1'43.610	218,2	11:56'18.700
13	21.844	32.651	30.296	18.124	1'42.915	246,0	11:58'01.615
14	21.524	32.297	28.871	19.111	1'41.803	246,6	11:59'43.418
15	23.290	34.408	29.917	18.508	1'46.123	243,8	12:01'29.541

Tempo di gara 27'39.862

9 G. GIORDANO (1'44.264)							
Giro	Seg.1	Seg.2	Seg.3	Seg.4	T. Giro	km/h	Local Time
1		37.952	30.862	19.224	2'00.547	177,6	11:35'50.226
2	22.817	34.333	30.414	18.987	1'46.551	236,3	11:37'36.777
3	22.903	34.392	30.118	18.660	1'46.073	237,4	11:39'22.850
4	22.876	34.276	31.285	18.866	1'47.303	240,5	11:41'10.153
5	22.803	37.016	30.559	18.412	1'48.790	240,5	11:42'58.943
6	22.755	34.834	29.561	18.785	1'45.935	242,2	11:44'44.878
7	22.688	33.360	29.601	18.615	1'44.264	234,3	11:46'29.142
8	22.857	33.554	29.669	18.705	1'44.785	235,3	11:48'13.927
9	22.105	42.412	30.274	19.033	1'53.824	235,8	11:50'07.751
10	25.050	36.961	36.529	23.419	2'01.959	235,3	11:52'09.710
11	26.314	47.286	1'01.453	19.151	2'34.204	209,3	11:54'43.914
12	22.509	34.205	30.469	19.565	1'46.748	237,4	11:56'30.662
13	23.000	33.348	29.513	33.005	1'58.866	236,3	11:58'29.528
14	22.956	33.453	31.665	19.276	1'47.350	232,8	12:00'16.878
15	22.410	33.598	30.878	18.934	1'45.820	236,3	12:02'02.698

Tempo di gara 28'13.019

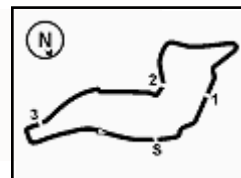
10 L. IANNACCONE (1'51.643)							
Giro	Seg.1	Seg.2	Seg.3	Seg.4	T. Giro	km/h	Local Time
1		39.745	34.832	20.660	2'07.787	151,9	11:35'57.466
2	24.044	37.013	32.422	19.764	1'53.243	232,8	11:37'50.709
3	23.899	36.289	32.393	19.761	1'52.342	228,3	11:39'43.051
4	24.146	36.107	32.434	20.282	1'52.969	225,0	11:41'36.020
5	24.329	36.692	32.784	20.799	1'54.604	229,3	11:43'30.624
6	23.711	36.112	32.218	19.833	1'51.874	231,8	11:45'22.498
7	23.707	36.463	32.021	19.974	1'52.165	231,3	11:47'14.663
8	23.589	36.097	32.319	19.853	1'51.858	231,3	11:49'06.521
9	25.558	38.111	33.384	28.641	2'05.694	218,2	11:51'12.215
10	47.339	1'10.348	1'04.012	20.926	3'22.625	101,8	11:54'34.840
11	24.846	36.692	33.305	21.092	1'55.935	228,8	11:56'30.775

08/05/2022

P = Box In/Out - C = Tempo Invalidato

Powered by FICR PERUGIA TIMING





Imola Circuit 4.909 m

ACI Racing Weekend Imola, 7-8 Maggio 2022

Top Jet F2000 Italian Trophy - Analisi Tempi Gara 2

Start at 11:33'49.679

2 / 5

12	24.443	35.477	31.798	20.561	1'52.279	228,3	11:58'23.054	14	21.692	32.216	28.945	17.711	1'40.564	241,6	11:59'31.428
13	24.706	37.138	32.537	20.989	1'55.370	231,3	12:00'18.424	Tempo di gara 25'41.749							
14	24.119	35.987	31.769	19.768	1'51.643	236,3	12:02'10.067	Tempo di gara 28'20.388							

12 U. VAGLIO							
Giro	Seg.1	Seg.2	Seg.3	Seg.4	T. Giro	km/h	Local Time
1		39.736	32.991	19.522	2'05.400	177,9	11:35'55.079
Tempo di gara 2'05.400							

14 A. BENALLI (1'42.155)							
Giro	Seg.1	Seg.2	Seg.3	Seg.4	T. Giro	km/h	Local Time
1		35.310	30.747	19.486	1'54.219	191,5	11:35'43.898
2	22.701	35.063	30.370	18.662	1'46.796	246,0	11:37'30.694
3	22.363	33.202	29.389	18.769	1'43.723	238,9	11:39'14.417
4	22.218	32.838	29.682	18.482	1'43.220	238,4	11:40'57.637
5	22.045	32.727	29.479	18.466	1'42.717	238,4	11:42'40.354
6	22.612	32.785	29.326	18.354	1'43.077	241,1	11:44'23.431
7	21.913	32.625	29.294	18.323	1'42.155	242,2	11:46'05.586
8	21.894	32.917	29.244	18.224	1'42.279	242,2	11:47'47.865
9	21.930	32.724	29.361	18.353	1'42.368	241,6	11:49'30.233
10	22.692	34.416	33.198	20.699	1'51.005	242,2	11:51'21.238
11	42.714	1'09.086	1'03.492	21.096	3'16.388	103,4	11:54'37.626
12	23.070	34.070	29.344	18.430	1'44.914	233,8	11:56'22.540
13	22.062	32.744	29.581	18.205	1'42.592	241,6	11:58'05.132
14	22.007	32.788	29.442	18.269	1'42.506	240,0	11:59'47.638
15	24.940	33.184	30.382	18.322	1'46.828	221,8	12:01'34.466
Tempo di gara 27'44.787							

15 D. TAPINOS (1'47.784)							
Giro	Seg.1	Seg.2	Seg.3	Seg.4	T. Giro	km/h	Local Time
1		36.381	31.336	18.995	1'55.319	183,4	11:35'44.998
2	23.404	35.036	30.879	19.394	1'48.713	238,9	11:37'33.711
3	23.117	34.321	30.632	19.714	1'47.784	241,1	11:39'21.495
4	23.019	35.317	30.683	18.938	1'47.957	239,5	11:41'09.452
5	23.404	35.805	30.684	18.721	1'48.614	236,8	11:42'58.066
6	23.485	35.985	30.230	18.650	1'48.350	234,3	11:44'46.416
7	23.262	35.903	30.519	19.049	1'48.733	234,8	11:46'35.149
Tempo di gara 12'45.470							

16 D. MEZZACASA (1'49.711)							
Giro	Seg.1	Seg.2	Seg.3	Seg.4	T. Giro	km/h	Local Time
1		38.543	31.890	19.755	2'01.754	173,1	11:35'51.433
2	24.868	36.449	31.884	19.780	1'52.981	220,9	11:37'44.414
3	24.148	35.876	31.998	19.938	1'51.960	218,6	11:39'36.374
4	24.253	35.538	31.542	20.338	1'51.671	217,7	11:41'28.045
5	23.754	35.603	31.883	19.802	1'51.042	221,3	11:43'19.087
6	23.912	35.306	31.764	19.568	1'50.550	222,2	11:45'09.637
7	25.816	37.059	31.800	19.853	1'54.528	219,1	11:47'04.165
8	23.963	34.999	31.194	19.555	1'49.711	222,2	11:48'53.876
Tempo di gara 15'04.197							

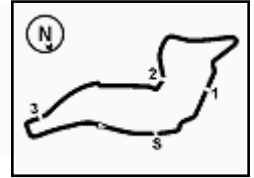
19 C. CAREY (1'40.389)							
Giro	Seg.1	Seg.2	Seg.3	Seg.4	T. Giro	km/h	Local Time
1		32.923	29.417	18.067	1'45.671	185,2	11:35'35.350
2	21.794	32.839	29.274	17.882	1'41.789	246,0	11:37'17.139
3	22.333	32.722	29.391	17.931	1'42.377	244,9	11:38'59.516
4	21.816	32.704	29.261	17.869	1'41.650	239,5	11:40'41.166
5	21.839	32.472	29.209	17.856	1'41.376	239,5	11:42'22.542
6	21.607	32.350	28.824	17.713	1'40.494	241,1	11:44'03.036
7	21.618	32.160	28.916	17.778	1'40.472	240,0	11:45'43.508
8	21.803	32.592	29.577	17.743	1'41.715	242,2	11:47'25.223
9	21.648	32.091	28.828	18.690	1'41.257	240,5	11:49'06.480
10	22.496	32.253	33.446	33.798	2'01.993	241,1	11:51'08.473
11	44.838	1'12.829	1'04.942	18.087	3'20.696	101,5	11:54'29.169
12	22.092	32.435	28.897	17.882	1'41.306	236,8	11:56'10.475
13	21.663	32.168	28.851	17.707	1'40.389	236,8	11:57'50.864

20 S. LARSEN (1'46.792)							
Giro	Seg.1	Seg.2	Seg.3	Seg.4	T. Giro	km/h	Local Time
1		39.387	33.742	20.222	2'07.897	178,5	11:35'57.576
2	24.058	35.792	31.582	20.144	1'51.576	229,8	11:37'49.152
3	23.492	35.054	30.751	20.206	1'49.503	238,9	11:39'38.655
4	23.331	34.601	31.255	19.429	1'48.616	229,3	11:41'27.271
5	23.462	34.413	30.576	19.163	1'47.614	229,3	11:43'14.885
6	23.320	34.349	30.818	19.006	1'47.493	230,3	11:45'02.378
7	23.164	35.232	30.206	19.184	1'47.786	230,8	11:46'50.164
8	23.459	34.424	30.545	18.858	1'47.286	230,8	11:48'37.450
9	22.898	34.407	30.308	19.179	1'46.792	235,3	11:50'24.242
10	26.218	35.794	31.301	19.363	1'52.676	207,3	11:52'16.918
11	25.558	44.695	1'00.355	20.113	2'30.721	200,0	11:54'47.639
12	23.144	35.064	31.586	19.309	1'49.103	238,9	11:56'36.742
13	23.538	34.747	30.246	19.254	1'47.785	238,9	11:58'24.527
14	24.334	36.282	31.224	18.854	1'50.694	240,0	12:00'15.221
15	22.956	34.232	32.007	20.324	1'49.519	233,3	12:02'04.740
Tempo di gara 28'15.061							

21 R. PAPALEO (1'41.705)							
Giro	Seg.1	Seg.2	Seg.3	Seg.4	T. Giro	km/h	Local Time
1		39.332	32.212	18.698	2'05.150	181,5	11:35'54.829
2	22.211	34.229	29.476	18.298	1'44.214	241,6	11:37'39.043
3	22.003	33.667	29.942	18.287	1'43.899	245,5	11:39'22.942
4	22.237	33.495	29.864	18.537	1'44.133	247,7	11:41'07.075
5	22.059	34.081	29.498	18.175	1'43.813	246,0	11:42'50.888
6	23.510	33.156	29.460	18.618	1'44.744	230,8	11:44'35.632
7	22.563	32.644	29.814	18.209	1'43.230	239,5	11:46'18.862
8	21.813	32.606	29.318	18.188	1'41.925	240,0	11:48'00.787
9	21.842	32.530	29.153	18.180	1'41.705	241,1	11:49'42.492
10	21.725	39.200	31.947	19.596	1'52.468	240,5	11:51'34.960
11	31.989	1'08.993	1'03.155	21.182	3'05.319	225,0	11:54'40.279
12	22.587	33.825	30.639	18.225	1'45.276	241,1	11:56'25.555
13	21.994	33.257	29.290	18.367	1'42.908	242,2	11:58'08.463
14	21.785	32.999	29.175	18.146	1'42.105	242,2	11:59'50.568
15	23.623	33.014	29.664	18.332	1'44.633	240,5	12:01'35.201
Tempo di gara 27'45.522							

27 P. BELLEZZA (1'46.716)							
Giro	Seg.1	Seg.2	Seg.3	Seg.4	T. Giro	km/h	Local Time
1		42.437	33.291	20.855	2'12.278	172,8	11:36'01.957
2	23.339	37.923	33.304	19.785	1'54.351	238,4	11:37'56.308
3	24.539	35.513	30.943	19.003	1'49.998	230,8	11:39'46.306
4	22.852	35.865	31.252	19.736	1'49.705	239,5	11:41'36.011
5	23.499	35.775	31.677	19.169	1'50.120	242,7	11:43'26.131
6	22.970	35.259	30.868	19.280	1'48.377	236,8	11:45'14.508
7	23.035	35.381	31.706	19.405	1'49.527	237,4	11:47'04.035
8	22.983	34.323	30.665	19.028	1'46.999	237,4	11:48'51.034
9	22.992	34.187	30.871	19.813	1'47.863	237,9	11:50'38.897
10	46.583	38.159	32.633	19.156	2'16.531	95,1	11:52'55.428
11	24.390	36.637	35.561	19.057	1'55.645	207,7	11:54'51.073
12	23.167	35.579	30.968	19.590	1'49.304	239,5	11:56'40.377
13	22.785	34.878	31.792	20.396	1'49.851	241,1	11:58'30.228
14	22.907	34.362	30.644	19.918	1'47.831	237,4	12:00'18.059
15	22.700	34.372	30.729	18.915	1'46.716	238,4	12:02'04.775
Tempo di gara 28'15.096							

29 S. PALUMMIERI (1'46.158)							
Giro	Seg.1	Seg.2	Seg.3	Seg.4	T. Giro	km/h	Local Time
1		36.533	31.802	19.196	1'56.492	192,2	11:35'46.171
2	22.919	35.387	31.065	19.128	1'48.499	241,1	11:37'34.670
3	22.807	35.291	30.637	18.974	1'47.709	242,2	11:39'22.379
4	22.739						



ACI Racing Weekend Imola, 7-8 Maggio 2022

Top Jet F2000 Italian Trophy - Analisi Tempi Gara 2

Imola Circuit 4.909 m

Start at 11:33'49.679

4 / 5

Giro	Seg.1	Seg.2	Seg.3	Seg.4	T. Giro	km/h	Local Time
10	22.116	33.084	31.956	27.868	1'55.024	230,8	11:51'13.365
11	47.138	1'10.221	1'03.459	20.713	3'21.531	94,2	11:54'34.896
12	22.815	32.888	29.172	18.239	1'43.114	227,8	11:56'18.010
13	22.060	32.528	29.146	18.105	1'41.839	232,3	11:57'59.849
14	21.926	32.456	29.386	18.499	1'42.267	231,3	11:59'42.116
15	22.675	32.714	29.055	18.262	1'42.706	235,3	12:01'24.822

Tempo di gara 27'35.143

71 L. GUOLO (1'53.235)

Giro	Seg.1	Seg.2	Seg.3	Seg.4	T. Giro	km/h	Local Time
1		41.179	35.345	21.646	2'12.597	173,1	11:36'02.276
2	25.262	38.660	32.968	20.851	1'57.741	225,5	11:38'00.017
3	24.935	37.748	32.846	20.376	1'55.905	227,8	11:39'55.922
4	24.864	37.751	32.505	20.286	1'55.406	226,4	11:41'51.328
5	24.833	37.208	32.664	20.496	1'55.201	226,9	11:43'46.529
6	24.962	36.803	32.747	19.931	1'54.443	226,9	11:45'40.972
7	24.595	37.208	32.280	20.431	1'54.514	226,9	11:47'35.486
8	24.420	36.657	32.180	19.978	1'53.235	227,8	11:49'28.721
9	24.339	37.513	32.877	20.495	1'55.224	227,8	11:51'23.945
10	41.786	1'09.257	1'03.532	22.032	3'16.607	98,9	11:54'40.552
11	25.929	38.608	34.293	21.311	2'00.141	211,8	11:56'40.693
12	25.422	37.830	32.911	20.864	1'57.027	215,1	11:58'37.720
13	24.632	37.612	32.244	20.462	1'54.950	227,4	12:00'32.670
14	24.727	37.484	32.907	20.453	1'55.571	227,8	12:02'28.241

Tempo di gara 28'38.562

73 F. ATZORI (1'44.320)

Giro	Seg.1	Seg.2	Seg.3	Seg.4	T. Giro	km/h	Local Time
1		34.945	32.966	20.310	1'54.947	184,3	11:35'44.626
2	22.816	34.802	30.832	19.268	1'47.718	239,5	11:37'32.344
3	22.527	34.135	30.693	18.802	1'46.157	246,6	11:39'18.501
4	22.921	35.048	31.086	18.753	1'47.808	243,8	11:41'06.309
5	22.619	34.650	30.342	19.002	1'46.613	243,2	11:42'52.922
6	22.748	33.868	30.194	18.596	1'45.406	241,1	11:44'38.328
7	22.485	33.694	30.087	18.976	1'45.242	241,1	11:46'23.570
8	22.382	33.501	30.012	18.425	1'44.320	243,2	11:48'07.890
9	22.507	33.683	29.919	18.513	1'44.622	239,5	11:49'52.512
10	22.464	37.648	35.881	21.838	1'57.831	244,3	11:51'50.343
11	27.706	1'01.894	1'00.618	20.429	2'50.647	186,2	11:54'40.990
12	22.879	35.256	30.530	18.880	1'47.545	246,6	11:56'28.535
13	22.466	34.399	30.178	18.652	1'45.695	241,6	11:58'14.230
14	22.445	33.905	29.861	18.591	1'44.802	241,1	11:59'59.032
15	23.937	33.951	30.489	18.651	1'47.028	238,9	12:01'46.060

Tempo di gara 27'56.381

75 M. SHIBI (1'48.130)

Giro	Seg.1	Seg.2	Seg.3	Seg.4	T. Giro	km/h	Local Time
1		40.867	33.336	20.018	2'05.178	182,7	11:35'54.857
2	24.996	36.932	31.921	20.096	1'53.945	229,8	11:37'48.802
3	24.674	36.290	31.671	19.416	1'52.051	228,3	11:39'40.853
4	23.790	36.443	31.191	19.322	1'50.746	229,3	11:41'31.599
5	23.751	35.883	31.109	19.015	1'49.758	227,4	11:43'21.357
6	23.700	35.314	30.767	18.897	1'48.678	228,8	11:45'10.035
7	24.141	36.700	30.958	18.976	1'50.775	218,6	11:47'00.810
8	23.408	35.279	30.709	18.734	1'48.130	227,8	11:48'48.940
9	23.383	35.063	30.696	19.909	1'49.051	229,3	11:50'37.991
10	45.527	39.663	32.187	19.586	2'16.963	96,7	11:52'54.954
11	24.593	36.500	35.019	19.172	1'55.284	225,5	11:54'50.238
12	23.757	35.551	31.068	19.718	1'50.094	230,3	11:56'40.332
13	23.623	35.113	31.704	20.000	1'50.440	231,8	11:58'30.772
14	24.347	37.256	31.773	19.186	1'52.562	225,0	12:00'23.334
15	23.479	34.983	31.246	18.827	1'48.535	229,3	12:02'11.869

Tempo di gara 28'22.190

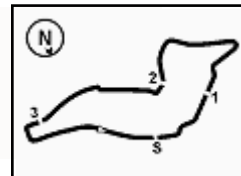
79 F. TURCHETTO (1'47.987)

Giro	Seg.1	Seg.2	Seg.3	Seg.4	T. Giro	km/h	Local Time
1		37.480	31.242	19.544	1'59.518	182,1	11:35'49.197

08/05/2022

P = Box In/Out - C = Tempo Invalidato





Imola Circuit 4.909 m

ACI Racing Weekend Imola, 7-8 Maggio 2022

Top Jet F2000 Italian Trophy - Analisi Tempi Gara 2

Start at 11:33'49.679

8	23.511	35.307	31.123	19.244	1'49.185	240,0	11:48'54.074
9	23.035	34.695	31.401	19.744	1'48.875	238,9	11:50'42.949
10	43.728	37.521	33.123	19.873	2'14.245	139,7	11:52'57.194
11	23.773	36.033	35.866	19.291	1'54.963	236,3	11:54'52.157
12	23.006	35.043	31.268	19.434	1'48.751	240,0	11:56'40.908
13	23.589	34.986	31.690	20.500	1'50.765	241,1	11:58'31.673
14	23.719	37.338	31.984	19.890	1'52.931	243,8	12:00'24.604
15	23.811	35.399	31.285	19.137	1'49.632	238,4	12:02'14.236

Tempo di gara 28'24.557

122 N. GROER (1'53.431)

Giro	Seg.1	Seg.2	Seg.3	Seg.4	T. Giro	km/h	Local Time
1		40.783	33.653	20.956	2'09.337	178,5	11:35'59.016
2	24.359	39.225	33.258	20.130	1'56.972	236,8	11:37'55.988
3	24.706	38.523	32.399	19.927	1'55.555	235,3	11:39'51.543
4	24.492	38.086	32.458	19.940	1'54.976	234,8	11:41'46.519
5	24.119	37.514	32.416	20.033	1'54.082	235,3	11:43'40.601
6	24.233	37.849	32.661	19.986	1'54.729	233,8	11:45'35.330
7	24.073	38.057	33.267	19.840	1'55.237	233,3	11:47'30.567
8	23.921	37.919	32.031	19.853	1'53.724	236,8	11:49'24.291
9	24.128	37.946	33.598	20.554	1'56.226	234,3	11:51'20.517
10	42.651	1'08.974	1'04.171	21.219	3'17.015	101,5	11:54'37.532
11	25.006	39.635	34.107	19.792	1'58.540	201,1	11:56'36.072
12	23.976	37.398	32.068	20.726	1'54.168	235,8	11:58'30.240
13	24.672	37.035	32.543	19.933	1'54.183	221,3	12:00'24.423
14	24.564	36.659	32.150	20.058	1'53.431	237,4	12:02'17.854

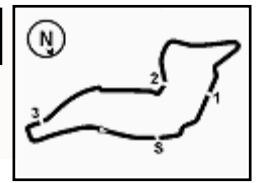
Tempo di gara 28'28.175

212 P. BRAJNIK (1'40.489)

Giro	Seg.1	Seg.2	Seg.3	Seg.4	T. Giro	km/h	Local Time
1		38.389	31.932	18.257	2'02.762	176,5	11:35'52.441
2	22.577	32.984	29.869	18.945	1'44.375	242,2	11:37'36.816
3	22.115	33.246	30.016	19.176	1'44.553	242,7	11:39'21.369
4	22.008	33.805	30.118	18.209	1'44.140	242,7	11:41'05.509
5	22.333	33.344	29.704	18.607	1'43.988	243,8	11:42'49.497
6	21.645	32.265	28.800	17.779	1'40.489	237,4	11:44'29.986
7	21.897	31.874	29.072	17.844	1'40.687	237,9	11:46'10.673
8	21.598	31.956	29.721	17.794	1'41.069	238,4	11:47'51.742
9	21.618	32.087	29.088	17.699	1'40.492	238,9	11:49'32.234
10	21.655	33.922	33.058	20.588	1'49.223	238,9	11:51'21.457
11	43.288	1'09.314	1'02.770	20.891	3'16.263	107,8	11:54'37.720
12	22.383	33.352	28.967	17.694	1'42.396	236,8	11:56'20.116
13	21.496	31.840	29.623	17.760	1'40.719	240,0	11:58'00.835
14	21.512	32.095	28.943	17.942	1'40.492	240,5	11:59'41.327
15	22.345	32.190	29.148	17.779	1'41.462	238,4	12:01'22.789

Tempo di gara 27'33.110





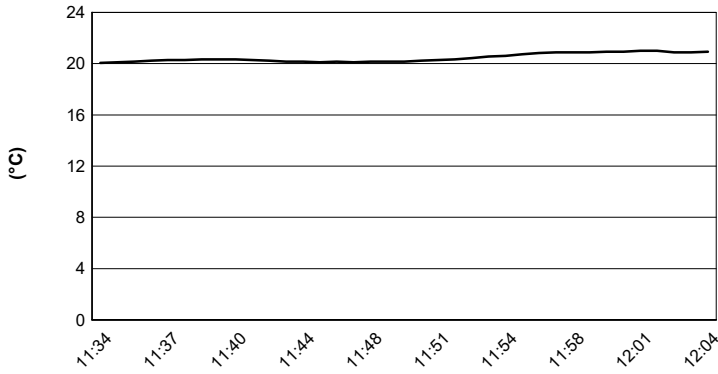
Imola Circuit 4.909 m

ACI Racing Weekend Imola, 7-8 Maggio 2022

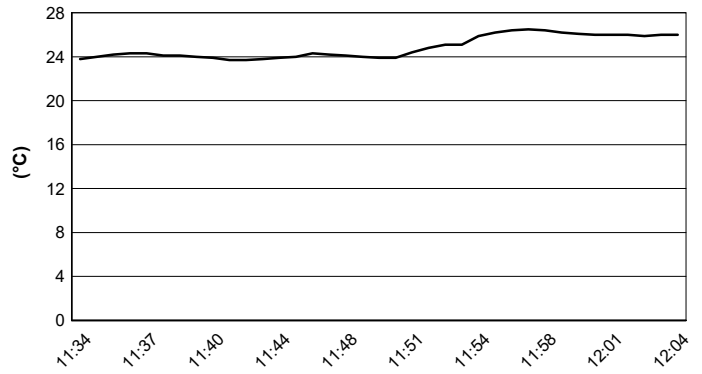
Top Jet F2000 Italian Trophy - Meteo Gara 2

Session started 11:34 - Session ended 12:05

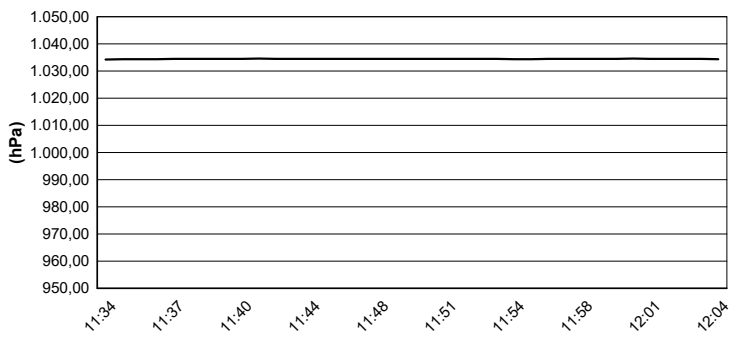
Air Temperature



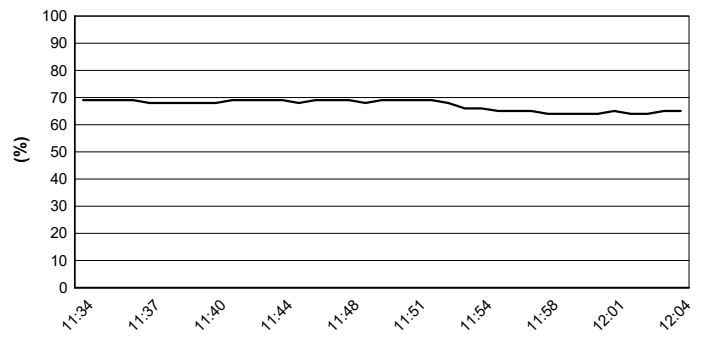
Track Temperature



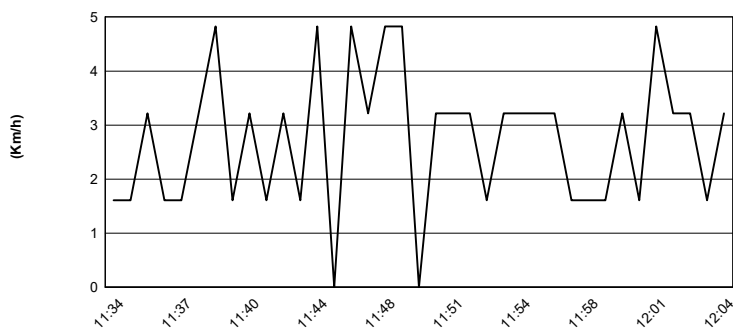
Air Pressure



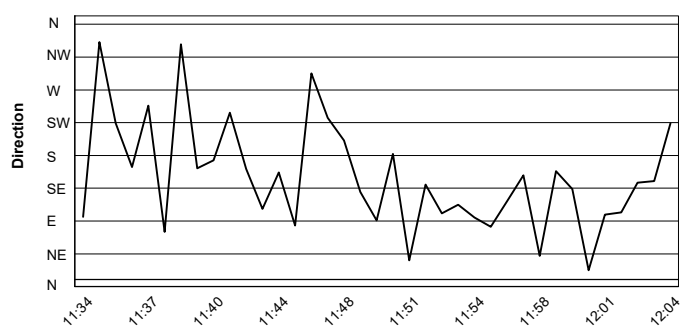
Humidity



Wind Speed



Wind Direction



08/05/2022

