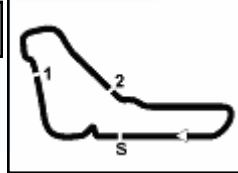

**ACI Racing Weekend Monza 23-24 Aprile 2022**
**Top Jet F2000 Formula Trophy - Griglia Gara 1 (Durata: 25' +1 Giro)**

<b>83</b>	<b>RADRIZZANI D.</b> Dallara F308		<b>34</b>	<b>CONTI S.</b> Tatuus F4	<b>20</b>
<b>39</b>	<b>BONANOMI E.</b> F3 Mygale		<b>75</b>	<b>SHIBI M.</b> Dallara F308	<b>19</b>
<b>96</b>	<b>MONTRUCCOLI A.</b> Dallara F312	<b>2'04.920</b>	<b>88</b>	<b>SOLFAROLI F.</b> Dallara F308	<b>18</b>
<b>125</b>	<b>SISKA R.</b> Tatuus FR 2.	<b>2'02.509</b>	<b>3</b>	<b>DE VIRGILIS S.</b> Tatuus FR 2.	<b>17</b>
<b>89</b>	<b>PADOVANI S.</b> Tatuus FR 2.	<b>2'01.456</b>	<b>7</b>	<b>NODA J.</b> F.Regional	<b>16</b>
<b>122</b>	<b>GROER N.</b> Tatuus FR 2.	<b>1'58.318</b>	<b>33</b>	<b>MARINARO S.</b> Dallara F310	<b>15</b>
<b>18</b>	<b>NERI J.</b> Dallara F311	<b>1'56.707</b>	<b>10</b>	<b>IANNACONE L.</b> Dallara F308	<b>14</b>
<b>79</b>	<b>TURCHETTO F.</b> Tatuus FR 2.	<b>1'55.652</b>	<b>90</b>	<b>RINALDI A.</b> Dallara F394	<b>13</b>
<b>20</b>	<b>LARSEN S.</b> Dallara F312	<b>1'55.091</b>	<b>28</b>	<b>BERTO G.</b> Dallara F308	<b>12</b>
<b>15</b>	<b>TAPINOS D.</b> Dallara F308	<b>1'54.274</b>	<b>1</b>	<b>RICHERT D.</b> Dallara F309	<b>11</b>
<b>31</b>	<b>D'AMICIS E.</b> Tatuus FR 2.	<b>1'53.953</b>	<b>12</b>	<b>VAGLIO U.</b> Dallara F308	<b>10</b>
<b>29</b>	<b>PALUMMIERI S.</b> Tatuus FR 2.	<b>1'53.789</b>	<b>95</b>	<b>CARAMUSCIA C.</b> Tatuus FR 2.	<b>9</b>
<b>42</b>	<b>PEDETTI D.</b> Dallara F317	<b>1'52.999</b>	<b>2</b>	<b>BALESTRINI L.</b> Tatuus FR 2.	<b>8</b>
<b>146</b>	<b>MAGYAR J.</b> Tatuus F.Mas	<b>1'52.467</b>	<b>4</b>	<b>SARTORI K.</b> Tatuus FR 2.	<b>7</b>
<b>41</b>	<b>CIMARELLI F.</b> Dallara F308	<b>1'50.380</b>	<b>73</b>	<b>ATZORI F.</b> Tatuus FR 2.	<b>6</b>
<b>14</b>	<b>BENALLI A.</b> Dallara F309	<b>1'49.270</b>	<b>46</b>	<b>PEREGO R.</b> Dallara F312	<b>5</b>
<b>44</b>	<b>ZELLER S.</b> Dallara F312	<b>1'48.361</b>	<b>63</b>	<b>BENJAMIN B.</b> Dallara F314	<b>4</b>
<b>21</b>	<b>PAPALEO R.</b> Dallara F312	<b>1'48.123</b>	<b>8</b>	<b>RASERO D.</b> Dallara F320	<b>3</b>
<b>19</b>	<b>CAREY C.</b> Dallara F318	<b>1'47.606</b>	<b>51</b>	<b>PELLEGRINI B.</b> Dallara F313	<b>2</b>
			<b>212</b>	<b>BRAJNIK P.</b> Dallara F320	<b>1</b>





## ACI Racing Weekend Monza 23-24 Aprile 2022

## Top Jet F2000 Formula Trophy - Classifica Gara 1

Monza 5.793 m

Giri 11 = 63,723 km - Media 136,868 km/h - Tempo di gara 27'56.093

Num.	Conduttore	Naz	Concorrente	Team	Auto	Giri	Tempo	Dist.	Rel.	Giro Veloce
1	<b>212 BRAJNIK</b> Paolo	ITA	NV Racing	NV Racing	Dallara F320	11	27'56.093			11 1'47.256
2	<b>19 CAREY</b> Cian	IRL	Franz Woss Racing	Franz Woss Racing	Dallara F318	11	27'56.948	<b>0.855</b>	<b>0.855</b>	11 1'48.272
3	<b>21 PAPALETTO</b> Renato	ITA	Papaleo renato	One Management	Dallara F312	11	27'57.966	<b>1.873</b>	<b>1.018</b>	11 1'48.093
4	<b>44 ZELLER</b> Sandro	CHE	Jo Zeller Racing	Jo Zeller Racing	Dallara F312	11	27'59.587	<b>3.494</b>	<b>1.621</b>	11 1'48.939
5	<b>46 PEREGO</b> Riccardo	ITA	Perego Riccardo	Perego Team	Dallara F312	11	28'00.858	<b>4.765</b>	<b>1.271</b>	11 1'48.803
6	<b>51 PELLEGRINI</b> Bernardo	ITA	Pellegrini Bernardo	HT Powertrain	Dallara F313	11	28'02.033	<b>5.940</b>	<b>1.175</b>	10 1'48.820
7	<b>63 BENJAMIN</b> Berta	HUN	Team Hoffmann Racing	Team Hoffmann Racing	Dallara F314	11	28'02.553	<b>6.460</b>	<b>0.520</b>	11 1'49.253
8	<b>8 RASERO</b> Dino	ITA	Rasero Dino		Dallara F320	11	28'04.108	<b>8.015</b>	<b>1.555</b>	10 1'50.117
9	<b>14 BENALLI</b> Andrea	ITA	Benalli Andrea		Dallara F309	11	28'04.820	<b>8.727</b>	<b>0.712</b>	11 1'49.283
10	<b>41 CIMARELLI</b> Franco	ITA	Cimarelli Franco		Dallara F308	11	28'06.491	<b>10.398</b>	<b>1.671</b>	10 1'50.953
11	<b>42 PEDETTI</b> Davide	ITA	Pedetti Davide		Dallara F317	11	28'07.409	<b>11.316</b>	<b>0.918</b>	11 1'50.870
12	<b>146 MAGYAR</b> Janos	HUN	Magyar Racing Team	Magyar Racing Team	Tatuus F.Master	11	28'07.807	<b>11.714</b>	<b>0.398</b>	11 1'50.291
13	<b>1 RICHERT</b> David	CHE	Franz Woss Racing	Franz Woss Racing	Dallara F309	11	28'11.026	<b>14.933</b>	<b>3.219</b>	11 1'51.863
14	<b>73 ATZORI</b> Francesco	ITA	Atzori Francesco		Tatuus FR 2.0	11	28'12.714	<b>16.621</b>	<b>1.688</b>	11 1'52.771
15	<b>29 PALUMMIERI</b> Stefano	ITA	Palummiери Stefano		Tatuus FR 2.0	11	28'15.656	<b>19.563</b>	<b>2.942</b>	11 1'53.387
16	<b>31 D'AMICIS</b> Edoardo	ITA	D'Amicis Edoardo		Tatuus FR 2.0	11	28'16.930	<b>20.837</b>	<b>1.274</b>	11 1'53.743
17	<b>12 VAGLIO</b> Umberto	ITA	Vaglio Umberto	Living KC	Dallara F308	11	28'19.934	<b>23.841</b>	<b>3.004</b>	11 1'54.538
18	<b>2 BALESTRINI</b> Laurence	ITA	Balestrini Laurence		Tatuus FR 2.0	11	28'20.899	<b>24.806</b>	<b>0.965</b>	11 1'54.535
19	<b>90 RINALDI</b> Antonino Marco	ITA	Rinaldi Antonino Marco	Sud Motorsport	Dallara F394	11	28'21.398	<b>25.305</b>	<b>0.499</b>	10 1'53.217
20	<b>88 SOLFAROLI</b> Francesco	ITA	Solfaroli Francesco		Dallara F308	11	28'22.081	<b>25.988</b>	<b>0.683</b>	11 1'53.194
21	<b>20 LARSEN</b> Stig	DNK	Larsen Stig	Automobile Tricolore	Dallara F312	11	28'22.200	<b>26.107</b>	<b>0.119</b>	11 1'53.721
22	<b>79 TURCHETTO</b> Fabio	ITA	Turchetto Fabio		Tatuus FR 2.0	11	28'29.641	<b>33.548</b>	<b>7.441</b>	11 1'56.825
23	<b>95 CARAMUSCIA</b> Christian	ITA	Caramuscia Christian		Tatuus FR 2.0	11	28'31.088	<b>34.995</b>	<b>1.447</b>	10 1'56.232
24	<b>33 MARINARO</b> Salvatore	ITA	Marinaro Salvatore	Sud Motorsport	Dallara F310	11	28'31.199	<b>35.106</b>	<b>0.111</b>	11 1'55.722
25P	<b>7 NODA</b> Juju	JAP	Vadum Thomas	Vadum Racing	F.Regional	11	28'32.609	<b>36.516</b>	<b>1.410</b>	11 1'51.975
26	<b>39 BONANOMI</b> Edoardo	ITA	Automobile Tricolore	Automobile Tricolore	F3 Mygale	11	28'34.586	<b>38.493</b>	<b>1.977</b>	11 1'55.398
27	<b>83 RADRIZZANI</b> Daniele	ITA	Radrizzani Daniele		Dallara F308	11	28'35.834	<b>39.741</b>	<b>1.248</b>	11 1'56.283
28	<b>122 GROER</b> Norbert	AUT	Team Hoffmann Racing	Team Hoffmann Racing	Tatuus FR 2.0	11	28'39.352	<b>43.259</b>	<b>3.518</b>	10 1'58.760
29	<b>96 MONTRUCCOLI</b> Antonio	ITA	Montruccoli Antonio	Corbetta Racing	Dallara F312	11	28'40.604	<b>44.511</b>	<b>1.252</b>	11 1'57.320
30	<b>4 SARTORI</b> Karim	ITA	Sartori Karim	Speed Motor	Tatuus FR 2.0	11	28'40.669	<b>44.576</b>	<b>0.065</b>	10 1'54.061
31	<b>125 SISKA</b> Robert	USA	Franz Woss Racing	Franz Woss Racing	Tatuus FR 2.0	11	28'44.130	<b>48.037</b>	<b>3.461</b>	11 2'00.101
32	<b>10 IANNAcone</b> Luca	ITA	Franz Woss Racing	Franz Woss Racing	Dallara F308	11	28'47.371	<b>51.278</b>	<b>3.241</b>	11 2'00.384
33	<b>3 DE VIRGILIS</b> Sandro	ITA	De Virgilis Sandro		Tatuus FR 2.0	11	28'48.796	<b>52.703</b>	<b>1.425</b>	10 2'02.992
34	<b>89 PADOVANI</b> Simone	ITA	Padovani		Tatuus FR 2.0	11	28'49.523	<b>53.430</b>	<b>0.727</b>	11 2'02.434
35	<b>75 SHIBI</b> Mei	ITA	Shibi Oren		Dallara F308	11	29'07.205	<b>1'11.112</b>	<b>17.682</b>	8 2'02.265
36	<b>34 CONTI</b> Sergio	ITA	Conti Sergio	Cremona Corse	Tatuus F4	11	30'05.278	<b>2'09.185</b>	<b>58.073</b>	10 2'16.201
37	<b>28 BERTO</b> Giorgio	ITA	Berto		Dallara F308	7	19'58.733	<b>4 Giri</b>	<b>4 Giri</b>	3 2'00.137
----- Non Classificati -----										
RIT	<b>18 NERI</b> Jean Luc	FRA	Neri Jean Luc	Sud Motorsport	Dallara F311	6	18'02.261	<b>5 Giri</b>		3 2'00.800
RIT	<b>15 TAPINOS</b> Daniel	GRE	Franz Woss Racing	Franz Woss Racing	Dallara F308	3	8'18.151	<b>8 Giri</b>		3 1'58.686

Partenti: 39 Classificati: 37 Non Classificati: 0 Ritirati: 2 Non Partiti: 0

Giro Veloce N. 11 Num. 212 Paolo Brajnik Tempo 1'47.256 Media. 194,439 Km/h

Umidità	73%	ARIA	15°C
Condizioni	WET	Pista	17°C

## Penalty and Infringement

14.26 7 J. NODA

TIME PENALTY 10 SEC- OVERTAKE UNDER SC PROCEDURE

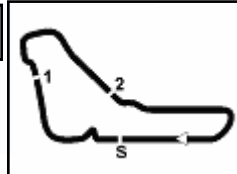
Direttore di Gara : Renato Schmidt

Direttore di Prova : Gianluca Marotta

23/04/2022	Inizio 14:02	Fine 14:31
------------	-----------------	---------------

Esposta alle: .....





# ACI Racing Weekend Monza 23-24 Aprile 2022

## Top Jet F2000 Formula Trophy - Classifica di Divisione Top Jet F2.0 Cup Gara 1

Giri 11 = 63,723 km - Media 135,524 km/h - Tempo di gara 28'12.714

Monza 5.793 m

Num.	Conduttore	Naz	Concorrente	Team	Auto	Giri	Tempo	Dist.	Rel.	Giro Veloce
1	<b>73 ATZORI</b> Francesco	ITA	Atzori Francesco		Tatuus FR 2.0	11	28'12.714			11 1'52.771
2	<b>29 PALUMMIERI</b> Stefano	ITA	Palummiери Stefano		Tatuus FR 2.0	11	28'15.656	<b>2.942</b>	<b>2.942</b>	11 1'53.387
3	<b>31 D'AMICIS</b> Edoardo	ITA	D'Amicis Edoardo		Tatuus FR 2.0	11	28'16.930	<b>4.216</b>	<b>1.274</b>	11 1'53.743
4	<b>2 BALESTRINI</b> Laurence	ITA	Balestrini Laurence		Tatuus FR 2.0	11	28'20.899	<b>8.185</b>	<b>3.969</b>	11 1'54.535
5	<b>79 TURCHETTO</b> Fabio	ITA	Turchetto Fabio		Tatuus FR 2.0	11	28'29.641	<b>16.927</b>	<b>8.742</b>	11 1'56.825
6	<b>95 CARAMUSCIA</b> Christian	ITA	Caramuscia Christian		Tatuus FR 2.0	11	28'31.088	<b>18.374</b>	<b>1.447</b>	10 1'56.232
7	<b>4 SARTORI</b> Karim	ITA	Sartori Karim	Speed Motor	Tatuus FR 2.0	11	28'40.669	<b>27.955</b>	<b>9.581</b>	10 1'54.061
8	<b>3 DE VIRGILIS</b> Sandro	ITA	De Virgiliis Sandro		Tatuus FR 2.0	11	28'48.796	<b>36.082</b>	<b>8.127</b>	10 2'02.992
9	<b>89 PADOVANI</b> Simone	ITA	Padovani		Tatuus FR 2.0	11	28'49.523	<b>36.809</b>	<b>0.727</b>	11 2'02.434

Partenti: 9 Classificati: 9 Non Classificati: 0 Ritirati: 0 Non Partiti: 0

Giro Veloce N. 11 Num. 73 Francesco Atzori Tempo 1'52.771 Media. 184,931 Km/h

Umidità	73%	ARIA	15°C
Condizioni	WET	Pista	17°C

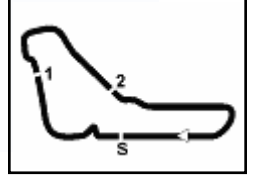
Direttore di Gara : Renato Schmidt

Direttore di Prova : Gianluca Marotta

23/04/2022 Inizio 14:02 Fine 14:31

Esposta alle: .....





Monza 5.793 m

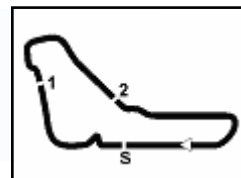
## ACI Racing Weekend Monza 23-24 Aprile 2022

### Top Jet F2000 Formula Trophy - Contagiri Gara 1

Giro											
	1	2	3	4	5	6	7	8	9	10	11
1	212	212	212	212	212	212	212	212	212	19	212
2	19	19	19	19	19	19	19	19	19	212	19
3	51	51	51	51	51	51	21	21	21	21	21
4	21	21	21	21	21	21	44	44	44	44	44
5	8	8	44	44	44	44	63	46	46	46	46
6	44	44	63	63	63	63	46	63	63	51	51
7	63	63	46	46	46	46	41	51	51	63	63
8	14	14	8	8	8	8	51	8	8	8	8
9	46	46	41	41	41	41	8	41	41	41	14
10	41	41	14	14	14	14	42	14	14	14	41
11	73	73	73	42	42	42	14	42	42	42	42
12	146	146	42	73	73	73	146	146	146	146	146
13	4	4	146	146	146	146	73	73	73	1	1
14	42	42	4	4	4	4	4	1	1	73	73
15	2	2	29	29	29	29	1	4	4	4	29
16	29	29	2	1	1	1	29	29	29	29	31
17	95	95	12	12	12	12	31	31	31	31	12
18	31	31	1	31	31	31	12	12	12	12	2
19	12	12	31	2	2	2	2	2	2	2	90
20	15	15	15	95	95	95	20	20	20	90	88
21	1	1	95	20	20	20	95	90	90	20	20
22	20	20	28	28	28	28	79	95	95	88	7
23	28	28	20	79	79	79	90	79	79	95	79
24	79	79	79	90	90	90	28	88	88	7	95
25	90	90	90	18	18	18	88	7	7	79	33
26	18	18	18	33	33	33	33	33	33	33	39
27	10	10	33	122	122	122	7	122	122	122	83
28	122	122	122	10	10	10	122	83	83	39	122
29	33	33	10	88	88	88	83	39	39	83	96
30	89	89	89	89	89	89	39	75	75	96	4
31	125	3	88	125	125	125	10	96	96	125	125
32	3	125	125	7	7	7	75	125	125	75	10
33	96	96	39	83	83	83	96	89	3	3	3
34	88	88	75	39	39	39	125	3	89	10	89
35	39	39	83	75	75	75	3	10	10	89	75
36	75	75	7	96	96	96	89	34	34	34	34
37	83	83	3	3	3	3	34				
38	34	7	96	34	34	34					
39	7	34	34								

Final Result		
1	<b>212 BRAJNIK P.</b>	Giri 11
2	<b>19 CAREY C.</b>	0.855
3	<b>21 PAPALEO R.</b>	1.873
4	<b>44 ZELLER S.</b>	3.494
5	<b>46 PEREGO R.</b>	4.765
6	<b>51 PELLEGRINI B.</b>	5.940
7	<b>63 BENJAMIN B.</b>	6.460
8	<b>8 RASERO D.</b>	8.015
9	<b>14 BENALLI A.</b>	8.727
10	<b>41 CIMARELLI F.</b>	10.398
11	<b>42 PEDETTI D.</b>	11.316
12	<b>146 MAGYAR J.</b>	11.714
13	<b>1 RICHERT D.</b>	14.933
14	<b>73 ATZORI F.</b>	16.621
15	<b>29 PALUMMIERI S.</b>	19.563
16	<b>31 D'AMICIS E.</b>	20.837
17	<b>12 VAGLIO U.</b>	23.841
18	<b>2 BALESTRINI L.</b>	24.806
19	<b>90 RINALDI A.</b>	25.305
20	<b>88 SOLFAROLI F.</b>	25.988
21	<b>20 LARSEN S.</b>	26.107
22	<b>79 TURCHETTO F.</b>	33.548
23	<b>95 CARAMUSCIA C.</b>	34.995
24	<b>33 MARINARO S.</b>	35.106
25	<b>7 NODA J. (P)</b>	36.516
26	<b>39 BONANOMI E.</b>	38.493
27	<b>83 RADRIZZANI D.</b>	39.741
28	<b>122 GROER N.</b>	43.259
29	<b>96 MONTRUCCOLI A.</b>	44.511
30	<b>4 SARTORI K.</b>	44.576
31	<b>125 SISKA R.</b>	48.037
32	<b>10 IANNACONE L.</b>	51.278
33	<b>3 DE VIRGILIS S.</b>	52.703
34	<b>89 PADOVANI S.</b>	53.430
35	<b>75 SHIBI M.</b>	1'11.112
36	<b>34 CONTI S.</b>	2'09.185
37	<b>28 BERTO G.</b>	4 Giri
RIT	<b>18 NERI J.</b>	5 Giri
RIT	<b>15 TAPINOS D.</b>	8 Giri





Monza 5.793 m

# ACI Racing Weekend Monza 23-24 Aprile 2022

## Top Jet F2000 Formula Trophy - Analisi Tempi Gara 1

Start at 14:01'06.550

**1 / 5**

1 D. RICHERT (1'51.863)						
Giro	Seg.1	Seg.2	Seg.3	T. Giro	km/h	Local Time
1		1'04.838	59.489	3'24.471		14:04'31.021
2	51.587	1'09.538	54.084	2'55.209	111,7	14:07'26.230
3	38.762	40.172	39.003	1'57.937	211,8	14:09'24.167
4	36.337	38.783	1'00.661	2'15.781	250,0	14:11'39.948
5	1'25.137	1'16.258	1'29.538	4'10.933	80,2	14:15'50.881
6	1'03.343	1'13.679	51.104	3'08.126	128,3	14:18'59.007
7	36.560	39.298	38.626	1'54.484	248,8	14:20'53.491
8	36.364	38.137	41.896	1'56.397	<b>251,2</b>	14:22'49.888
9	45.616	1'04.504	53.546	2'43.666	164,4	14:25'33.554
10	36.366	37.822	<b>37.971</b>	1'52.159	248,8	14:27'25.713
11	<b>36.226</b>	<b>37.573</b>	38.064	<b>1'51.863</b>	248,3	14:29'17.576

Tempo di gara 28'11.026

2 L. BALESTRINI (1'54.535)						
Giro	Seg.1	Seg.2	Seg.3	T. Giro	km/h	Local Time
1		1'03.282	1'02.081	3'17.390		14:04'23.940
2	48.376	1'11.428	57.940	2'57.744	152,5	14:07'21.684
3	40.008	40.767	40.108	2'00.883	222,7	14:09'22.567
4	37.864	41.305	1'02.863	2'22.032	248,3	14:11'44.599
5	1'25.689	1'16.538	1'29.141	4'11.368	82,0	14:15'55.967
6	1'01.524	1'13.537	50.755	3'05.816	131,5	14:19'01.783
7	37.993	39.328	38.989	1'56.310	240,0	14:20'58.093
8	37.037	40.098	41.966	1'59.101	248,3	14:22'57.194
9	44.078	1'04.135	51.987	2'40.200	155,6	14:25'37.394
10	37.424	39.238	38.858	1'55.520	225,0	14:27'32.914
11	<b>36.940</b>	<b>38.827</b>	<b>38.768</b>	<b>1'54.535</b>	<b>249,4</b>	14:29'27.449

Tempo di gara 28'20.899

3 S. DE VIRGILIS (2'02.992)						
Giro	Seg.1	Seg.2	Seg.3	T. Giro	km/h	Local Time
1		1'06.881	1'02.020	3'43.468		14:04'50.018
2	49.325	1'06.634	1'03.093	2'59.052	152,5	14:07'49.070
3	41.234	44.064	44.731	2'10.029	217,7	14:09'59.099
4	40.306	52.916	1'11.748	2'44.970	205,3	14:12'44.069
5	1'33.965	1'24.833	59.873	3'58.671	68,4	14:16'42.740
6	44.288	1'03.640	49.480	2'37.408	153,8	14:19'20.148
7	39.614	43.419	43.263	2'06.296	222,2	14:21'26.444
8	40.157	42.689	43.584	2'06.430	202,6	14:23'32.874
9	39.526	47.747	49.132	2'16.405	225,0	14:25'49.279
10	39.762	<b>41.414</b>	<b>41.816</b>	<b>2'02.992</b>	225,0	14:27'52.271
11	<b>39.408</b>	41.486	42.181	2'03.075	<b>230,3</b>	14:29'55.346

Tempo di gara 28'48.796

4 K. SARTORI (1'54.061)						
Giro	Seg.1	Seg.2	Seg.3	T. Giro	km/h	Local Time
1		1'05.028	1'01.453	3'14.637		14:04'21.187
2	47.819	1'12.571	59.550	2'59.940	141,2	14:07'21.127
3	38.985	39.089	39.401	1'57.475	212,6	14:09'18.602
4	37.073	38.650	52.010	2'07.733	237,9	14:11'26.335
5	1'24.932	1'22.646	1'34.033	4'21.611	83,1	14:15'47.946
6	1'03.993	1'14.061	51.484	3'09.538	140,3	14:18'57.484
7	37.413	39.626	38.526	1'55.565	232,8	14:20'53.049
8	<b>36.989</b>	39.412	41.766	1'58.167	245,5	14:22'51.216
9	44.936	1'05.136	53.025	2'43.097	188,8	14:25'34.313
10	37.122	<b>38.487</b>	<b>38.452</b>	<b>1'54.061</b>	<b>247,1</b>	14:27'28.374
11	37.615	39.099	1'02.131	2'18.845P	233,3	14:29'47.219

Tempo di gara 28'40.669

7 J. NODA (1'51.975)						
Giro	Seg.1	Seg.2	Seg.3	T. Giro	km/h	Local Time
1		58.560	1'03.326	3'54.728		14:05'01.278
2	56.484	56.461	59.761	2'52.706	128,9	14:07'53.984

3	39.902	41.622	42.815	2'04.339	190,1	14:09'58.323
4	36.853	51.809	1'12.543	2'41.205	247,1	14:12'39.528
5	1'22.371	1'19.863	1'10.337	3'52.571	83,8	14:16'32.099
6	46.854	1'06.649	50.193	2'43.696	165,6	14:19'15.795
7	36.876	38.860	<b>38.591</b>	1'54.327	242,7	14:21'10.122
8	36.244	38.751	48.478	2'03.473	244,3	14:23'13.595
9	46.660	51.826	50.556	2'29.042	182,7	14:25'42.637
10	36.476	39.014	39.057	1'54.547	220,9	14:27'37.184
11	<b>35.556</b>	<b>37.629</b>	38.790	<b>1'51.975</b>	<b>251,2</b>	14:29'29.159

Tempo di gara 28'22.609 + 10.000Pen

8 D. RASERO (1'50.117)						
Giro	Seg.1	Seg.2	Seg.3	T. Giro	km/h	Local Time
1		1'00.328	1'03.141	3'03.611		14:04'10.161
2	48.731	1'14.900	1'03.860	3'07.491	164,6	14:07'17.652
3	38.619	40.065	37.574	1'56.258	240,0	14:09'13.910
4	35.788	37.106	53.749	2'06.643	252,9	14:11'20.553
5	1'25.459	1'24.073	1'32.692	4'22.224	80,4	14:15'42.777
6	1'03.870	1'13.387	54.577	3'11.834	163,6	14:18'54.611
7	38.715	38.149	36.864	1'53.728	220,9	14:20'48.339
8	35.576	37.127	37.512	1'50.215	<b>255,9</b>	14:22'38.554
9	51.341	1'04.849	55.611	2'51.801	149,0	14:25'30.355
10	36.041	37.376	<b>36.700</b>	<b>1'50.117</b>	253,5	14:27'20.472
11	<b>35.376</b>	<b>36.761</b>	38.049	1'50.186	<b>255,9</b>	14:29'10.658

Tempo di gara 28'04.108

10 L. IANNAONE (2'00.384)						
Giro	Seg.1	Seg.2	Seg.3	T. Giro	km/h	Local Time
1		1'04.913	1'01.067	3'34.452		14:04'41.002
2	51.888	1'05.667	58.423	2'55.978	145,9	14:07'36.980
3	40.857	43.707	42.471	2'07.035	193,9	14:09'44.015
4	39.384	57.760	1'14.402	2'51.546	216,9	14:12'35.561
5	1'21.321	1'20.655	1'09.243	3'51.219	88,4	14:16'26.780
6	47.574	1'07.937	51.673	2'47.184	160,7	14:19'13.964
7	39.803	44.968	42.035	2'06.806	198,9	14:21'20.770
8	46.793	47.378	45.105	2'19.276	<b>236,8</b>	14:23'40.046
9	41.212	44.277	45.184	2'10.673	201,9	14:25'50.719
10	39.065	42.515	41.238	2'02.818	201,5	14:27'53.537
11	<b>38.468</b>	<b>40.893</b>	<b>41.023</b>	<b>2'00.384</b>	220,0	14:29'53.921

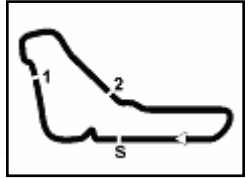
Tempo di gara 28'47.371

12 U. VAGLIO (1'54.538)						
Giro	Seg.1	Seg.2	Seg.3	T. Giro	km/h	Local Time
1		1'05.449	58.930	3'22.026		14:04'28.576
2	52.214	1'08.911	55.940	2'57.065	106,9	14:07'25.641
3	38.421	40.170	39.809	1'58.400	223,1	14:09'24.041
4	37.278	39.882	1'00.864	2'18.024	239,5	14:11'42.065
5	1'26.334	1'16.787	1'28.388	4'11.509	81,1	14:15'53.574
6	1'02.060	1'14.056	51.114	3'07.230	152,3	14:19'00.804
7	37.610	39.032	39.609	1'56.251	233,8	14:20'57.055
8	<b>37.020</b>	40.325	41.331	1'58.676	<b>246,6</b>	14:22'55.731
9	43.141	1'05.667	52.459	2'41.267	177,3	14:25'36.998
10	37.454	38.385	39.109	1'54.948	236,8	14:27'31.946
11	37.272	<b>38.241</b>	<b>39.025</b>	<b>1'54.538</b>	242,2	14:29'26.484

Tempo di gara 28'19.934

14 A. BENALLI (1'49.283)						
Giro	Seg.1	Seg.2	Seg.3	T. Giro	km/h	Local Time
1		1'00.218	1'04.013	3'07.602		14:04'14.152
2	48.150	1'14.484	1'02.007	3'04.641	158,4	14:07'18.793
3	38.889	39.428	37.890	1'56.207	236,8	14:09'15.000
4	35.762	37.638	53.712	2'07.112	253,5	14:11'22.112
5	1'25.603	1'23.616	1'32.525	4'21.744	76,3	14:15'43.856
6	1'04.208	1'13.822	54.029	3'12.059	174,8	14:18'55.915





# ACI Racing Weekend Monza 23-24 Aprile 2022

## Top Jet F2000 Formula Trophy - Analisi Tempi Gara 1

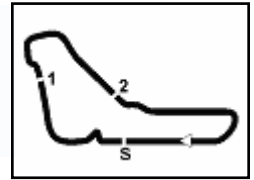
Monza 5.793 m

Start at 14:01'06.550

**2 / 5**

7	37.642	39.051	37.297	1'53.990	242,2	14:20'49.905	10	35.618	37.427	36.716	1'49.761	254,7	14:27'16.423
8	35.456	38.322	37.603	1'51.381	253,5	14:22'41.286	11	<b>35.080</b>	<b>36.339</b>	<b>36.674</b>	<b>1'48.093</b>	254,1	14:29'04.516
9	50.036	1'05.025	55.117	2'50.178	152,1	14:25'31.464	Tempo di gara 27'57.966						
10	35.771	37.680	<b>37.172</b>	1'50.623	253,5	14:27'22.087	<b>28 G. BERTO (2'00.137)</b>						
11	<b>35.393</b>	<b>36.623</b>	37.267	<b>1'49.283</b>	<b>257,1</b>	14:29'11.370	Giro	Seg.1	Seg.2	Seg.3	T. Giro	km/h	Local Time
Tempo di gara 28'04.820							1		1'04.651	59.596	3'26.675		14:04'33.225
<b>15 D. TAPINOS (1'58.686)</b>							2	51.020	1'09.189	54.242	2'54.451	122,4	14:07'27.676
Giro	Seg.1	Seg.2	Seg.3	T. Giro	km/h	Local Time	3	38.754	40.892	40.491	<b>2'00.137</b>	215,1	14:09'27.813
1		1'04.950	59.304	3'23.265		14:04'29.815	4	<b>38.386</b>	<b>39.173</b>	1'05.366	2'22.925	<b>240,0</b>	14:11'50.738
2	51.614	1'09.858	54.728	2'56.200	99,0	14:07'26.015	5	1'25.213	1'15.753	1'28.716	4'09.682	66,0	14:16'00.420
3	39.112	<b>40.275</b>	<b>39.299</b>	<b>1'58.686</b>	209,7	14:09'24.701	6	1'00.160	1'14.761	49.652	3'04.573	116,4	14:19'04.993
Tempo di gara 8'18.151							7	38.635	42.262	<b>39.393</b>	2'00.290	238,4	14:21'05.283
<b>18 J. NERI (2'00.800)</b>							Tempo di gara 19'58.733						
Giro	Seg.1	Seg.2	Seg.3	T. Giro	km/h	Local Time	<b>29 S. PALUMMIERI (1'53.387)</b>						
1		1'06.047	1'00.231	3'32.315		14:04'38.865	Giro	Seg.1	Seg.2	Seg.3	T. Giro	km/h	Local Time
2	49.135	1'09.546	58.420	2'57.101	147,1	14:07'35.966	1		1'02.703	1'01.968	3'18.687		14:04'25.237
3	39.935	<b>40.394</b>	<b>40.471</b>	<b>2'00.800</b>	181,2	14:09'36.766	2	48.435	1'11.832	56.460	2'56.727	130,6	14:07'21.964
4	<b>37.502</b>	40.456	1'03.070	2'21.028	<b>235,8</b>	14:11'57.794	3	39.848	40.837	39.565	2'00.250	211,4	14:09'22.214
5	1'22.405	1'15.996	1'31.070	4'09.471	74,7	14:16'07.265	4	37.350	39.006	51.431	2'07.787	238,4	14:11'30.001
6	57.151	1'14.093	50.302	3'01.546	119,1	14:19'08.811	5	1'23.770	1'21.440	1'34.318	4'19.528	96,8	14:15'49.529
Tempo di gara 18'02.261							6	1'03.649	1'14.045	51.385	3'09.079	123,1	14:18'58.608
<b>19 C. CAREY (1'48.272)</b>							7	37.556	39.217	38.788	1'55.561	223,6	14:20'54.169
Giro	Seg.1	Seg.2	Seg.3	T. Giro	km/h	Local Time	8	36.861	39.027	42.012	1'57.900	241,6	14:22'52.069
1		58.667	1'03.703	3'00.363		14:04'06.913	9	45.167	1'05.752	52.162	2'43.081	176,8	14:25'35.150
2	48.652	1'15.583	1'05.518	3'09.753	143,0	14:07'16.666	10	<b>36.766</b>	<b>38.569</b>	<b>38.334</b>	1'53.669	234,3	14:27'28.819
3	37.643	38.353	37.133	1'53.129	233,3	14:09'09.795	11	36.783	<b>38.186</b>	38.418	<b>1'53.387</b>	<b>248,8</b>	14:29'22.206
4	35.579	37.162	48.256	2'00.997	250,0	14:11'10.792	Tempo di gara 28'15.656						
5	1'29.775	1'24.384	1'33.872	4'28.031	81,5	14:15'38.823	<b>31 E. D'AMICIS (1'53.743)</b>						
6	1'03.135	1'12.720	58.521	3'14.376	213,0	14:18'53.199	Giro	Seg.1	Seg.2	Seg.3	T. Giro	km/h	Local Time
7	37.418	37.363	36.552	1'51.333	242,7	14:20'44.532	1		1'04.048	59.980	3'20.898		14:04'27.448
8	<b>35.317</b>	36.863	36.478	1'48.658	<b>250,6</b>	14:22'33.190	2	52.357	1'08.519	56.915	2'57.791	134,7	14:07'25.239
9	53.217	1'04.328	55.315	2'52.860	100,0	14:25'26.050	3	39.520	39.699	40.240	1'59.459	227,4	14:09'24.698
10	35.718	36.949	36.509	1'49.176	247,7	14:27'15.226	4	37.520	39.538	1'02.101	2'19.159	233,8	14:11'43.857
11	35.732	<b>36.364</b>	<b>36.176</b>	<b>1'48.272</b>	245,5	14:29'03.498	5	1'25.515	1'16.662	1'28.694	4'10.871	81,6	14:15'54.728
Tempo di gara 27'56.948							6	1'01.954	1'13.636	51.147	3'06.737	136,7	14:19'01.465
<b>20 S. LARSEN (1'53.721)</b>							7	37.397	38.822	39.060	1'55.279	244,3	14:20'56.744
Giro	Seg.1	Seg.2	Seg.3	T. Giro	km/h	Local Time	8	<b>36.867</b>	39.116	41.250	1'57.233	246,0	14:22'53.977
1		1'04.937	59.525	3'26.106		14:04'32.656	9	44.319	1'05.124	52.302	2'41.745	185,2	14:25'35.722
2	51.000	1'09.408	54.310	2'54.718	108,9	14:07'27.374	10	37.256	<b>38.012</b>	38.747	1'54.015	236,3	14:27'29.737
3	39.447	40.776	40.473	2'00.696	202,6	14:09'28.070	11	36.878	38.131	<b>38.734</b>	<b>1'53.743</b>	<b>247,1</b>	14:29'23.480
4	37.182	39.396	1'05.504	2'22.082	<b>244,9</b>	14:11'50.152	Tempo di gara 28'16.930						
5	1'25.203	1'15.778	1'28.457	4'09.438	67,7	14:15'59.590	<b>33 S. MARINARO (1'55.722)</b>						
6	1'00.266	1'15.136	49.579	3'04.981	122,7	14:19'04.571	Giro	Seg.1	Seg.2	Seg.3	T. Giro	km/h	Local Time
7	37.432	39.374	39.601	1'56.407	239,5	14:21'00.978	1		1'06.094	59.528	3'36.288		14:04'42.838
8	36.834	40.213	47.540	2'04.587	243,8	14:23'05.565	2	51.329	1'06.821	56.864	2'55.014	159,5	14:07'37.852
9	46.224	55.872	52.399	2'34.495	162,7	14:25'40.060	3	40.063	40.825	40.935	2'01.823	224,5	14:09'39.675
10	37.411	38.510	39.048	1'54.969	232,8	14:27'35.029	4	38.366	41.009	1'01.609	2'20.984	209,7	14:12'00.659
11	<b>36.775</b>	<b>38.211</b>	<b>38.735</b>	<b>1'53.721</b>	244,3	14:29'28.750	5	1'21.540	1'15.437	1'32.077	4'09.054	79,4	14:16'09.713
Tempo di gara 28'22.200							6	55.695	1'14.196	50.170	3'00.061	130,8	14:19'09.774
<b>21 R. PAPAleo (1'48.093)</b>							7	38.270	40.889	40.566	1'59.725	224,5	14:21'09.499
Giro	Seg.1	Seg.2	Seg.3	T. Giro	km/h	Local Time	8	<b>37.287</b>	39.786	48.564	2'05.637	<b>247,1</b>	14:23'15.136
1		1'00.203	1'02.782	3'02.578		14:04'09.128	9	46.960	51.114	51.336	2'29.410	181,2	14:25'44.546
2	49.314	1'14.671	1'04.141	3'08.126	153,2	14:07'17.254	10	37.833	40.275	39.373	1'57.481	235,8	14:27'42.027
3	37.918	38.472	37.032	1'53.422	218,2	14:09'10.676	11	37.718	<b>38.870</b>	<b>39.134</b>	<b>1'55.722</b>	239,5	14:29'37.749
4	35.873	37.234	48.745	2'01.852	<b>258,4</b>	14:11'12.528	Tempo di gara 28'31.199						
5	1'29.661	1'24.425	1'33.593	4'27.679	72,6	14:15'40.207	<b>34 S. CONTI (2'16.201)</b>						
6	1'03.760	1'13.982	55.687	3'13.429	194,6	14:18'53.636	Giro	Seg.1	Seg.2	Seg.3	T. Giro	km/h	Local Time
7	37.109	37.466	36.894	1'51.469	247,1	14:20'45.105	1		1'06.582	1'03.878	3'54.059		14:05'00.609
8	35.161	37.579	37.123	1'49.863	251,7	14:22'34.968	2	56.681	56.302	1'00.580	2'53.563	137,2	14:07'54.172
9	52.112	1'04.655	54.927	2'51.694	126,2	14:25'26.662	3	46.559	46.913	49.022	2'22.494	182,4	14:10'16.666





## ACI Racing Weekend Monza 23-24 Aprile 2022

### Top Jet F2000 Formula Trophy - Analisi Tempi Gara 1

Monza 5.793 m

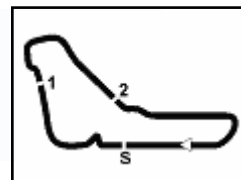
Start at 14:01'06.550

**3 / 5**

4	43.671	57.514	1'01.495	2'42.680	216,4	14:12'59.346	8	<b>35.670</b>	36.958	36.977	1'49.605	251,2	14:22'35.293
5	1'20.306	1'24.538	1'03.578	3'48.422	75,3	14:16'47.768	9	52.083	1'04.916	55.646	2'52.645	128,3	14:25'27.938
6	51.788	54.351	53.065	2'39.204	146,3	14:19'26.972	10	35.923	36.536	<b>36.801</b>	1'49.260	245,5	14:27'17.198
7	42.519	46.774	48.361	2'17.654	207,7	14:21'44.626	11	35.815	<b>36.183</b>	36.941	<b>1'48.939</b>	247,1	14:29'06.137
8	41.392	51.895	54.885	2'28.172	<b>229,3</b>	14:24'12.798	Tempo di gara 27'59.587						
9	49.619	48.768	<b>47.961</b>	2'26.348	173,9	14:26'39.146	<b>46 R. PEREGO (1'48.803)</b>						
10	<b>41.073</b>	46.322	48.806	<b>2'16.201</b>	227,8	14:28'55.347	Giro	Seg.1	Seg.2	Seg.3	T. Giro	km/h	Local Time
11	41.754	<b>45.415</b>	49.312	2'16.481	221,8	14:31'11.828	1		1'00.964	1'02.931	3'08.557		14:04'15.107
Tempo di gara 30'05.278							2	47.993	1'14.627	1'01.414	3'04.034	205,3	14:07'19.141
<b>39 E. BONANOMI (1'55.398)</b>							3	38.440	37.924	37.937	1'54.301	238,4	14:09'13.442
Giro	Seg.1	Seg.2	Seg.3	T. Giro	km/h	Local Time	4	35.948	37.215	52.382	2'05.545	252,9	14:11'18.987
1		1'06.170	1'01.847	3'46.489		14:04'53.039	5	1'26.323	1'23.793	1'33.031	4'23.147	73,8	14:15'42.134
2	50.258	1'05.202	1'02.255	2'57.715	150,0	14:07'50.754	6	1'03.890	1'13.586	54.541	3'12.017	176,5	14:18'54.151
3	41.462	42.467	42.724	2'06.653	206,9	14:09'57.407	7	37.672	37.520	37.160	1'52.352	235,8	14:20'46.503
4	38.202	52.337	1'13.402	2'43.941	229,8	14:12'41.348	8	<b>35.130</b>	36.896	37.625	1'49.651	<b>258,4</b>	14:22'36.154
5	1'22.026	1'20.681	1'09.961	3'52.668	78,7	14:16'34.016	9	51.845	1'04.796	56.454	2'53.095	143,4	14:25'29.249
6	47.121	1'05.680	49.600	2'42.401	158,4	14:19'16.417	10	36.168	36.464	<b>36.724</b>	1'49.356	250,0	14:27'18.605
7	38.637	43.724	40.618	2'02.979	219,1	14:21'19.396	11	35.922	<b>36.107</b>	36.774	<b>1'48.803</b>	254,1	14:29'07.408
8	<b>36.997</b>	40.249	45.607	2'02.853	<b>251,2</b>	14:23'22.249	Tempo di gara 28'00.858						
9	42.810	50.158	52.337	2'25.305	177,3	14:25'47.554	<b>51 B. PELLEGRINI (1'48.820)</b>						
10	37.950	40.157	40.077	1'58.184	242,7	14:27'45.738	Giro	Seg.1	Seg.2	Seg.3	T. Giro	km/h	Local Time
11	37.027	<b>38.952</b>	<b>39.419</b>	<b>1'55.398</b>	246,6	14:29'41.136	1		59.929	1'02.958	3'01.344		14:04'07.894
Tempo di gara 28'34.586							2	48.897	1'15.175	1'04.976	3'09.048	138,6	14:07'16.942
<b>41 F. CIMARELLI (1'50.953)</b>							3	38.144	38.104	36.930	1'53.178	246,0	14:09'10.120
Giro	Seg.1	Seg.2	Seg.3	T. Giro	km/h	Local Time	4	36.316	37.048	48.044	2'01.408	<b>259,0</b>	14:11'11.528
1		1'02.295	1'01.648	3'09.084		14:04'15.634	5	1'29.833	1'24.515	1'33.630	4'27.978	74,7	14:15'39.506
2	48.015	1'14.560	1'01.241	3'03.816	201,5	14:07'19.450	6	1'03.434	1'12.887	57.629	3'13.950	180,9	14:18'53.456
3	38.568	38.852	37.630	1'55.050	248,3	14:09'14.500	7	39.788	37.285	36.983	1'54.056	241,6	14:20'47.512
4	<b>36.015</b>	<b>36.969</b>	53.608	2'06.592	250,0	14:11'21.092	8	<b>35.815</b>	37.082	37.395	1'50.292	255,9	14:22'37.804
5	1'25.671	1'23.930	1'32.530	4'22.131	87,2	14:15'43.223	9	51.734	1'04.709	55.672	2'52.115	145,4	14:25'29.919
6	1'04.042	1'13.943	53.991	3'11.976	174,2	14:18'55.199	10	36.073	36.596	<b>36.151</b>	<b>1'48.820</b>	258,4	14:27'18.739
7	36.845	37.803	37.661	1'52.309	250,0	14:20'47.508	11	36.394	<b>36.209</b>	37.241	1'49.844	251,2	14:29'08.583
8	36.349	37.840	37.765	1'51.954	<b>253,5</b>	14:22'39.462	Tempo di gara 28'02.033						
9	51.152	1'04.986	55.275	2'51.413	147,5	14:25'30.875	<b>63 B. BENJAMIN (1'49.253)</b>						
10	36.056	37.406	<b>37.491</b>	<b>1'50.953</b>	<b>253,5</b>	14:27'21.828	Giro	Seg.1	Seg.2	Seg.3	T. Giro	km/h	Local Time
11	36.167	37.250	37.796	1'51.213	252,9	14:29'13.041	1		1'00.194	1'04.250	3'06.250		14:04'12.800
Tempo di gara 28'06.491							2	48.134	1'15.066	1'02.262	3'05.462	113,9	14:07'18.262
<b>42 D. PEDETTI (1'50.870)</b>							3	38.398	37.939	37.464	1'53.801	246,6	14:09'12.063
Giro	Seg.1	Seg.2	Seg.3	T. Giro	km/h	Local Time	4	36.069	36.819	52.969	2'05.857	<b>254,7</b>	14:11'17.920
1		1'05.023	1'01.898	3'16.071		14:04'22.621	5	1'26.760	1'23.785	1'33.149	4'23.694	75,4	14:15'41.614
2	47.068	1'12.823	58.881	2'58.772	143,0	14:07'21.393	6	1'03.698	1'13.704	54.956	3'12.358	195,7	14:18'53.972
3	38.030	39.558	38.750	1'56.338	244,9	14:09'17.731	7	37.532	37.510	37.252	1'52.294	250,0	14:20'46.266
4	36.233	37.954	51.106	2'05.293	<b>250,6</b>	14:11'23.024	8	36.220	36.782	37.490	1'50.492	247,1	14:22'36.758
5	1'25.483	1'23.343	1'32.941	4'21.767	83,9	14:15'44.791	9	52.082	1'04.498	56.330	2'52.910	140,1	14:25'29.668
6	1'04.131	1'14.069	53.395	3'11.595	187,8	14:18'56.386	10	36.643	36.907	<b>36.632</b>	1'50.182	250,6	14:27'19.850
7	37.034	38.629	<b>37.388</b>	1'53.051	244,9	14:20'49.437	11	<b>35.697</b>	<b>36.709</b>	36.847	<b>1'49.253</b>	252,9	14:29'09.103
8	<b>35.921</b>	38.516	38.437	1'52.874	250,0	14:22'42.311	Tempo di gara 28'02.553						
9	49.630	1'05.316	54.786	2'49.732	157,4	14:25'32.043	<b>73 F. ATZORI (1'52.771)</b>						
10	35.981	<b>37.231</b>	37.834	1'51.046	247,1	14:27'23.089	Giro	Seg.1	Seg.2	Seg.3	T. Giro	km/h	Local Time
11	36.029	37.355	37.486	<b>1'50.870</b>	246,0	14:29'13.959	1		1'02.552	1'01.778	3'10.082		14:04'16.632
Tempo di gara 28'07.409							2	48.184	1'14.445	1'00.602	3'03.231	165,6	14:07'19.863
<b>44 S. ZELLER (1'48.939)</b>							3	38.775	39.032	38.715	1'56.522	241,1	14:09'16.385
Giro	Seg.1	Seg.2	Seg.3	T. Giro	km/h	Local Time	4	36.985	38.367	52.128	2'07.480	<b>247,7</b>	14:11'23.865
1		1'00.066	1'03.745	3'04.669		14:04'11.219	5	1'25.728	1'22.773	1'33.441	4'21.942	85,7	14:15'45.807
2	48.487	1'15.061	1'03.224	3'06.772	149,0	14:07'17.991	6	1'03.878	1'14.170	52.801	3'10.849	166,9	14:18'56.656
3	38.129	38.109	37.129	1'53.367	238,9	14:09'11.358	7	37.466	40.108	38.156	1'55.730	244,3	14:20'52.386
4	35.700	37.181	52.585	2'05.466	<b>251,7</b>	14:11'16.824	8	<b>36.796</b>	38.173	41.413	1'56.382	246,0	14:22'48.768
5	1'27.074	1'23.612	1'33.436	4'24.122	82,6	14:15'40.946	9	45.705	1'04.673	54.298	2'44.676	156,5	14:25'33.444
6	1'03.657	1'13.728	55.545	3'12.930	186,9	14:18'53.876	10	37.190	37.937	<b>37.922</b>	1'53.049	246,0	14:27'26.493
7	37.397	37.381	37.034	1'51.812	233,3	14:20'45.688	11	36.824	<b>37.862</b>	38.085	<b>1'52.771</b>	247,1	14:29'19.264







Monza 5.793 m

**4 / 5**

# ACI Racing Weekend Monza 23-24 Aprile 2022

## Top Jet F2000 Formula Trophy - Analisi Tempi Gara 1

Start at 14:01'06.550

Tempo di gara 28'12.714

75 M. SHIBI (2'02.265)						
Giro	Seg.1	Seg.2	Seg.3	T. Giro	km/h	Local Time
1		1'05.759	1'01.699	3'48.562		14:04'55.112
2	51.652	1'03.141	1'01.142	2'55.935	130,8	14:07'51.047
3	41.785	42.005	43.274	2'07.064	191,8	14:09'58.111
4	38.897	51.903	1'12.710	2'43.510	195,3	14:12'41.621
5	1'33.572	1'26.158	1'00.024	3'59.754	72,0	14:16'41.375
6	42.889	1'04.805	48.558	2'36.252	159,8	14:19'17.627
7	39.129	42.667	<b>41.571</b>	2'03.367	218,2	14:21'20.994
8	<b>37.555</b>	41.414	43.296	<b>2'02.265</b>	<b>243,2</b>	14:23'23.259
9	43.616	49.380	51.535	2'24.531	162,7	14:25'47.790
10	38.525	<b>40.937</b>	44.107	2'03.569	222,2	14:27'51.359
11	41.169	46.841	54.386	2'22.396	224,1	14:30'13.755

Tempo di gara 29'07.205

79 F. TURCHETTO (1'56.825)						
Giro	Seg.1	Seg.2	Seg.3	T. Giro	km/h	Local Time
1		1'04.688	1'01.296	3'30.113		14:04'36.663
2	49.986	1'08.831	55.178	2'53.995	135,7	14:07'30.658
3	38.642	40.211	39.941	1'58.794	208,9	14:09'29.452
4	37.594	40.501	1'07.821	2'25.916	226,4	14:11'55.368
5	1'22.154	1'15.727	1'31.327	4'09.208	88,2	14:16'04.576
6	58.200	1'13.670	49.476	3'01.346	125,0	14:19'05.922
7	38.176	39.952	39.973	1'58.101	212,2	14:21'04.023
8	37.742	40.389	48.828	2'06.959	217,3	14:23'10.982
9	44.786	54.819	50.656	2'30.261	162,4	14:25'41.243
10	37.679	40.827	<b>39.617</b>	1'58.123	210,5	14:27'39.366
11	<b>37.352</b>	<b>39.445</b>	40.028	<b>1'56.825</b>	<b>236,3</b>	14:29'36.191

Tempo di gara 28'29.641

83 D. RADRIZZANI (1'56.283)						
Giro	Seg.1	Seg.2	Seg.3	T. Giro	km/h	Local Time
1		1'05.752	1'02.027	3'50.007		14:04'56.557
2	51.023	1'04.023	1'01.197	2'56.243	147,9	14:07'52.800
3	40.764	41.684	42.981	2'05.429	203,8	14:09'58.229
4	38.106	51.259	1'13.104	2'42.469	228,3	14:12'40.698
5	1'22.129	1'20.587	1'09.834	3'52.550	83,3	14:16'33.248
6	47.502	1'05.687	49.727	2'42.916	166,2	14:19'16.164
7	38.556	42.970	40.303	2'01.829	237,9	14:21'17.993
8	37.955	40.070	45.401	2'03.426	237,9	14:23'21.419
9	42.698	50.422	52.511	2'25.631	185,2	14:25'47.050
10	38.395	40.406	40.250	1'59.051	<b>238,9</b>	14:27'46.101
11	<b>37.615</b>	<b>38.892</b>	<b>39.776</b>	<b>1'56.283</b>	237,9	14:29'42.384

Tempo di gara 28'35.834

88 F. SOLFAROLI (1'53.194)						
Giro	Seg.1	Seg.2	Seg.3	T. Giro	km/h	Local Time
1		1'06.378	1'01.669	3'44.954		14:04'51.504
2	49.942	1'06.348	1'02.469	2'58.759	145,4	14:07'50.263
3	39.921	39.214	39.528	1'58.663	232,3	14:09'48.926
4	36.897	56.752	1'13.870	2'47.519	<b>246,6</b>	14:12'36.445
5	1'21.610	1'20.340	1'08.809	3'50.759	86,5	14:16'27.204
6	47.915	1'08.162	50.754	2'46.831	151,5	14:19'14.035
7	36.753	39.474	38.901	1'55.128	244,9	14:21'09.163
8	<b>36.397</b>	39.383	48.131	2'03.911	246,0	14:23'13.074
9	46.730	51.836	50.514	2'29.080	191,2	14:25'42.154
10	36.799	<b>38.132</b>	<b>38.352</b>	1'53.283	236,8	14:27'35.437
11	36.494	38.267	38.433	<b>1'53.194</b>	238,9	14:29'28.631

Tempo di gara 28'22.081

89 S. PADOVANI (2'02.434)						
Giro	Seg.1	Seg.2	Seg.3	T. Giro	km/h	Local Time
1		1'06.493	59.909	3'37.695		14:04'44.245

2	50.531	1'07.008	57.494	2'55.033	147,5	14:07'39.278
3	40.230	43.629	43.545	2'07.404	208,1	14:09'46.682
4	43.201	53.903	1'13.632	2'50.736	<b>236,3</b>	14:12'37.418
5	1'21.558	1'20.375	1'09.433	3'51.366	84,6	14:16'28.784
6	47.313	1'08.105	51.179	2'46.597	153,6	14:19'15.381
7	41.493	44.848	44.886	2'11.227	199,6	14:21'26.608
8	<b>38.464</b>	42.736	43.682	2'04.882	227,8	14:23'31.490
9	39.102	49.189	50.736	2'19.027	222,2	14:25'50.517
10	38.948	42.533	<b>41.641</b>	2'03.122	220,0	14:27'53.639
11	38.949	<b>41.551</b>	41.934	<b>2'02.434</b>	229,3	14:29'56.073

Tempo di gara 28'49.523

90 A. RINALDI (1'53.217)						
Giro	Seg.1	Seg.2	Seg.3	T. Giro	km/h	Local Time
1		1'05.782	59.229	3'30.329		14:04'36.879
2	50.240	1'09.509	56.423	2'56.172	128,1	14:07'33.051
3	38.580	40.319	39.898	1'58.797	210,5	14:09'31.848
4	36.742	39.330	1'08.465	2'24.537	248,8	14:11'56.385
5	1'22.252	1'16.175	1'31.361	4'09.788	79,6	14:16'06.173
6	57.297	1'14.192	49.842	3'01.331	121,1	14:19'07.504
7	38.302	39.036	39.249	1'56.587	206,1	14:21'04.091
8	<b>36.604</b>	39.525	48.320	2'04.449	<b>252,9</b>	14:23'08.540
9	44.647	55.510	51.456	2'31.613	170,9	14:25'40.153
10	36.659	<b>37.892</b>	<b>38.666</b>	<b>1'53.217</b>	244,9	14:27'33.370
11	36.760	38.868	38.950	1'54.578	240,5	14:29'27.948

Tempo di gara 28'21.398

95 C. CARAMUSCIA (1'56.232)						
Giro	Seg.1	Seg.2	Seg.3	T. Giro	km/h	Local Time
1		1'04.623	59.601	3'19.865		14:04'26.415
2	52.644	1'08.553	57.282	2'58.479	126,3	14:07'24.894
3	40.908	41.081	40.208	2'02.197	198,5	14:09'27.091
4	37.549	39.573	1'04.320	2'21.442	246,6	14:11'48.533
5	1'25.622	1'15.932	1'27.653	4'09.207	72,9	14:15'57.740
6	1'01.082	1'14.854	49.677	3'05.613	127,7	14:19'03.353
7	38.494	40.162	39.842	1'58.498	245,5	14:21'01.851
8	37.285	41.111	48.819	2'07.215	<b>250,0</b>	14:23'09.066
9	44.781	55.944	51.085	2'31.810	153,2	14:25'40.876
10	<b>37.277</b>	<b>38.906</b>	40.049	<b>1'56.232</b>	226,4	14:27'37.108
11	41.457	39.397	<b>39.676</b>	2'00.530	226,4	14:29'37.638

Tempo di gara 28'31.088

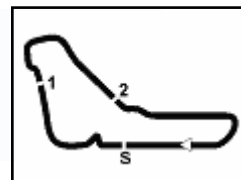
96 A. MONTRUCCOLI (1'57.320)						
Giro	Seg.1	Seg.2	Seg.3	T. Giro	km/h	Local Time
1		1'06.574	1'01.438	3'44.017		14:04'50.567
2	49.719	1'06.802	1'03.033	2'59.554	147,5	14:07'50.121
3	43.282	44.013	42.447	2'09.742	172,0	14:09'59.863
4	38.136	51.885	1'12.970	2'42.991	227,4	14:12'42.854
5	1'32.971	1'26.140	1'00.310	3'59.421	67,0	14:16'42.275
6	43.360	1'04.513	48.174	2'36.047	165,6	14:19'18.322
7	38.810	43.183	41.290	2'03.283	230,8	14:21'21.605
8	37.885	41.701	43.205	2'02.791	223,1	14:23'24.396
9	43.042	49.775	50.966	2'23.783	155,0	14:25'48.179
10	38.631	40.719	42.305	2'01.655	209,7	14:27'49.834
11	<b>37.671</b>	<b>39.596</b>	<b>40.053</b>	<b>1'57.320</b>	<b>237,9</b>	14:29'47.154

Tempo di gara 28'40.604

122 N. GROER (1'58.760)						
Giro	Seg.1	Seg.2	Seg.3	T. Giro	km/h	Local Time
1		1'05.200	1'00.851	3'35.448		14:04'41.998
2	51.425	1'05.965	58.157	2'55.547	157,9	14:07'37.545
3	40.802	41.767	41.065	2'03.634	205,7	14:09'41.179
4	38.026	45.158	1'24.994	2'48.178	243,8	14:12'29.357
5	1'25.440	1'21.315	1'06.732	3'53.487	80,7	14:16'22.844







Monza 5.793 m

5 / 5

## ACI Racing Weekend Monza 23-24 Aprile 2022

### Top Jet F2000 Formula Trophy - Analisi Tempi Gara 1

Start at 14:01'06.550

6	45.598	1'12.051	50.948	2'48.597	162,7	14:19'11.441
7	38.806	41.679	41.708	2'02.193	223,1	14:21'13.634
8	38.041	42.778	45.558	2'06.377	<b>246,6</b>	14:23'20.011
9	43.135	50.886	52.900	2'26.921	175,3	14:25'46.932
10	37.995	<b>40.256</b>	<b>40.509</b>	<b>1'58.760</b>	<b>246,6</b>	14:27'45.692
11	<b>37.812</b>	41.494	40.904	2'00.210	233,3	14:29'45.902

Tempo di gara 28'39.352

**125 R. SISKI (2'00.101)**

Giro	Seg.1	Seg.2	Seg.3	T. Giro	km/h	Local Time
1		1'07.283	1'02.047	3'42.775		14:04'49.325
2	49.403	1'06.382	1'04.007	2'59.792	157,2	14:07'49.117
3	42.380	42.605	42.532	2'07.517	188,5	14:09'56.634
4	38.303	51.504	1'12.748	2'42.555	239,5	14:12'39.189
5	1'22.228	1'19.804	1'10.468	3'52.500	80,5	14:16'31.689
6	45.992	1'07.407	50.635	2'44.034	170,3	14:19'15.723
7	42.033	44.952	41.786	2'08.771	208,1	14:21'24.494
8	<b>37.936</b>	<b>40.799</b>	43.894	2'02.629	<b>241,1</b>	14:23'27.123
9	42.044	49.735	50.103	2'21.882	168,5	14:25'49.005
10	38.530	40.833	42.211	2'01.574	223,6	14:27'50.579
11	38.331	41.088	<b>40.682</b>	<b>2'00.101</b>	225,0	14:29'50.680

Tempo di gara 28'44.130

**146 J. MAGYAR (1'50.291)**

Giro	Seg.1	Seg.2	Seg.3	T. Giro	km/h	Local Time
1		1'03.617	1'01.483	3'11.852		14:04'18.402
2	48.987	1'12.603	1'00.449	3'02.039	153,4	14:07'20.441
3	38.298	39.953	39.472	1'57.723	237,9	14:09'18.164
4	36.226	38.893	51.777	2'06.896	247,1	14:11'25.060
5	1'25.109	1'22.830	1'33.618	4'21.557	83,1	14:15'46.617
6	1'03.733	1'14.155	52.283	3'10.171	152,8	14:18'56.788
7	37.236	39.192	38.316	1'54.744	245,5	14:20'51.532
8	35.901	38.255	40.675	1'54.831	248,8	14:22'46.363
9	46.429	1'05.058	54.540	2'46.027	177,6	14:25'32.390
10	36.120	37.785	37.771	1'51.676	245,5	14:27'24.066
11	<b>35.569</b>	<b>37.194</b>	<b>37.528</b>	<b>1'50.291</b>	<b>251,2</b>	14:29'14.357

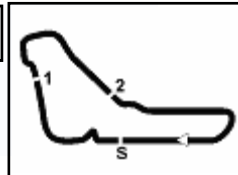
Tempo di gara 28'07.807

**212 P. BRAJNIK (1'47.256)**

Giro	Seg.1	Seg.2	Seg.3	T. Giro	km/h	Local Time
1			1'02.475	2'55.043		14:04'01.593
2	53.295	1'15.449	1'06.132	3'14.876	125,4	14:07'16.469
3	37.733	38.019	36.981	1'52.733	240,5	14:09'09.202
4	35.726	37.147	48.258	2'01.131	249,4	14:11'10.333
5	1'29.422	1'24.513	1'33.795	4'27.730	80,0	14:15'38.063
6	1'03.283	1'12.190	59.435	3'14.908	207,3	14:18'52.971
7	37.540	36.869	36.518	1'50.927	241,6	14:20'43.898
8	35.587	36.795	36.321	1'48.703	248,8	14:22'32.601
9	53.438	1'03.975	55.827	2'53.240	89,1	14:25'25.841
10	35.888	37.410	36.248	1'49.546	247,1	14:27'15.387
11	<b>35.239</b>	<b>35.990</b>	<b>36.027</b>	<b>1'47.256</b>	<b>250,6</b>	14:29'02.643

Tempo di gara 27'56.093





# ACI Racing Weekend Monza 23-24 Aprile 2022

## Top Jet F2000 Formula Trophy - Best Sector & Speed Gara 1

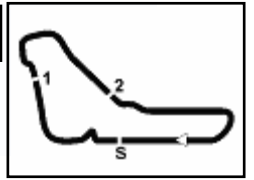
**CLASSIFICA**

1	212 BRAJNIK Paolo	Dallara F320	Giri 11
2	19 CAREY Cian	Dallara F318	0.855
3	21 PPALEO Renato	Dallara F312	1.873
4	44 ZELLER Sandro	Dallara F312	3.494
5	46 PEREGO Riccardo	Dallara F312	4.765
6	51 PELLEGRINI Bernardo	Dallara F313	5.940
7	63 BENJAMIN Berta	Dallara F314	6.460
8	8 RASERO Dino	Dallara F320	8.015
9	14 BENALLI Andrea	Dallara F309	8.727
10	41 CIMARELLI Franco	Dallara F308	10.398
11	42 PEDETTI Davide	Dallara F317	11.316
12	146 MAGYAR Janos	Tatuus F.Master	11.714
13	1 RICHERT David	Dallara F309	14.933
14	73 ATZORI Francesco	Tatuus FR 2.0	16.621
15	29 PALUMMIERI Stefano	Tatuus FR 2.0	19.563
16	31 D'AMICIS Edoardo	Tatuus FR 2.0	20.837
17	12 VAGLIO Umberto	Dallara F308	23.841
18	2 BALESTRINI Laurence	Tatuus FR 2.0	24.806
19	90 RINALDI Antonino Marco	Dallara F394	25.305
20	88 SOLFAROLI Francesco	Dallara F308	25.988
21	20 LARSEN Stig	Dallara F312	26.107
22	79 TURCHETTO Fabio	Tatuus FR 2.0	33.548
23	95 CARAMUSCIA Christian	Tatuus FR 2.0	34.995
24	33 MARINARO Salvatore	Dallara F310	35.106
25	7 NODA Juju	F.Regional	36.516
26	39 BONANOMI Edoardo	F3 Mvoale	38.493
27	83 RADRIZZANI Daniele	Dallara F308	39.741
28	122 GROER Norbert	Tatuus FR 2.0	43.259
29	96 MONTRUCCOLI Antonio	Dallara F312	44.511
30	4 SARTORI Karim	Tatuus FR 2.0	44.576
31	125 SSKA Robert	Tatuus FR 2.0	48.037
32	10 IANNACONE Luca	Dallara F308	51.278
33	3 DE VIRGILIS Sandro	Tatuus FR 2.0	52.703
34	89 PADOVANI Simone	Tatuus FR 2.0	53.430
35	75 SHIBI Mei	Dallara F308	1'11.112
36	34 CONTI Sergio	Tatuus F4	2'09.185
37	28 BERTO Giorgio	Dallara F308	4 Giri
RIT	18 NERI Jean Luc	Dallara F311	5 Giri
RIT	15 TAPINOS Daniel	Dallara F308	8 Giri

**SPEED**

1	51 PELLEGRINI Bernardo	Dallara F313	259,0
2	21 PPALEO Renato	Dallara F312	258,4
3	46 PEREGO Riccardo	Dallara F312	258,4
4	14 BENALLI Andrea	Dallara F309	257,1
5	8 RASERO Dino	Dallara F320	255,9
6	63 BENJAMIN Berta	Dallara F314	254,7
7	41 CIMARELLI Franco	Dallara F308	253,5
8	90 RINALDI Antonino Marco	Dallara F394	252,9
9	44 ZELLER Sandro	Dallara F312	251,7
10	7 NODA Juju	F.Regional	251,2
11	146 MAGYAR Janos	Tatuus F.Master	251,2
12	1 RICHERT David	Dallara F309	251,2
13	39 BONANOMI Edoardo	F3 Mygale	251,2
14	42 PEDETTI Davide	Dallara F317	250,6
15	19 CAREY Cian	Dallara F318	250,6
16	212 BRAJNIK Paolo	Dallara F320	250,6
17	95 CARAMUSCIA Christian	Tatuus FR 2.0	250,0
18	2 BALESTRINI Laurence	Tatuus FR 2.0	249,4
19	29 PALUMMIERI Stefano	Tatuus FR 2.0	248,8
20	73 ATZORI Francesco	Tatuus FR 2.0	247,7
21	15 TAPINOS Daniel	Dallara F308	247,1
22	33 MARINARO Salvatore	Dallara F310	247,1
23	4 SARTORI Karim	Tatuus FR 2.0	247,1
24	31 D'AMICIS Edoardo	Tatuus FR 2.0	247,1
25	88 SOLFAROLI Francesco	Dallara F308	246,6
26	12 VAGLIO Umberto	Dallara F308	246,6
27	122 GROER Norbert	Tatuus FR 2.0	246,6
28	20 LARSEN Stig	Dallara F312	244,9
29	75 SHIBI Mei	Dallara F308	243,2
30	125 SSKA Robert	Tatuus FR 2.0	241,1
31	28 BERTO Giorgio	Dallara F308	240,0
32	83 RADRIZZANI Daniele	Dallara F308	238,9
33	96 MONTRUCCOLI Antonio	Dallara F312	237,9
34	10 IANNACONE Luca	Dallara F308	236,8
35	89 PADOVANI Simone	Tatuus FR 2.0	236,3
36	79 TURCHETTO Fabio	Tatuus FR 2.0	236,3
37	18 NERI Jean Luc	Dallara F311	235,8
38	3 DE VIRGILIS Sandro	Tatuus FR 2.0	230,3
39	34 CONTI Sergio	Tatuus F4	229,3





# ACI Racing Weekend Monza 23-24 Aprile 2022

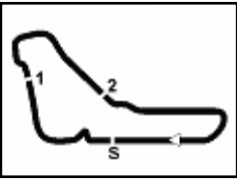
## Top Jet F2000 Formula Trophy - Best Sector & Speed Gara 1

SEG. 1		
1	21	PAPALEO Renato 35.080
2	46	PEREGO Riccardo 35.130
3	212	BRAJNIK Paolo 35.239
4	19	CAREY Cian 35.317
5	8	RASERO Dino 35.376
6	14	BENALLI Andrea 35.393
7	7	NODA Juju 35.556
8	146	MAGYAR Janos 35.569
9	44	ZELLER Sandro 35.670
10	63	BENJAMIN Berta 35.697
11	51	PELLEGRINI Bernardo 35.815
12	42	PEDETTI Davide 35.921
13	41	CIMARELLI Franco 36.015
14	1	RICHERT David 36.226
15	88	SOLFAROLI Francesco 36.397
16	90	RINALDI Antonino Marco 36.604
17	29	PALUMMIERI Stefano 36.766
18	20	LARSEN Stig 36.775
19	73	ATZORI Francesco 36.796
20	31	D'AMICIS Edoardo 36.867
21	2	BALESTRINI Laurence 36.940
22	4	SARTORI Karim 36.989
23	39	BONANOMI Edoardo 36.997
24	12	VAGLIO Umberto 37.020
25	15	TAPINOS Daniel 37.208
26	95	CARAMUSCIA Christian 37.277
27	33	MARINARO Salvatore 37.287
28	79	TURCHETTO Fabio 37.352
29	18	NERI Jean Luc 37.502
30	75	SHIBI Mei 37.555
31	83	RADRIZZANI Daniele 37.615
32	96	MONTRUCCOLI Antonio 37.671
33	122	GROER Norbert 37.812
34	125	SISKA Robert 37.936
35	28	BERTO Giorgio 38.386
36	89	PADOVANI Simone 38.464
37	10	IANNACONE Luca 38.468
38	3	DE VIRGILIS Sandro 39.408
39	34	CONTI Sergio 41.073

SEG. 2		
1	212	BRAJNIK Paolo 35.990
2	46	PEREGO Riccardo 36.107
3	44	ZELLER Sandro 36.183
4	51	PELLEGRINI Bernardo 36.209
5	21	PAPALEO Renato 36.339
6	19	CAREY Cian 36.364
7	14	BENALLI Andrea 36.623
8	63	BENJAMIN Berta 36.709
9	8	RASERO Dino 36.761
10	41	CIMARELLI Franco 36.969
11	146	MAGYAR Janos 37.194
12	42	PEDETTI Davide 37.231
13	1	RICHERT David 37.573
14	7	NODA Juju 37.629
15	73	ATZORI Francesco 37.862
16	90	RINALDI Antonino Marco 37.892
17	31	D'AMICIS Edoardo 38.012
18	88	SOLFAROLI Francesco 38.132
19	29	PALUMMIERI Stefano 38.186
20	20	LARSEN Stig 38.211
21	12	VAGLIO Umberto 38.241
22	4	SARTORI Karim 38.487
23	2	BALESTRINI Laurence 38.827
24	33	MARINARO Salvatore 38.870
25	83	RADRIZZANI Daniele 38.892
26	95	CARAMUSCIA Christian 38.906
27	39	BONANOMI Edoardo 38.952
28	28	BERTO Giorgio 39.173
29	79	TURCHETTO Fabio 39.445
30	96	MONTRUCCOLI Antonio 39.596
31	122	GROER Norbert 40.256
32	15	TAPINOS Daniel 40.275
33	18	NERI Jean Luc 40.394
34	125	SISKA Robert 40.799
35	10	IANNACONE Luca 40.893
36	75	SHIBI Mei 40.937
37	3	DE VIRGILIS Sandro 41.414
38	89	PADOVANI Simone 41.551
39	34	CONTI Sergio 45.415

SEG. 3		
1	212	BRAJNIK Paolo 36.027
2	51	PELLEGRINI Bernardo 36.151
3	19	CAREY Cian 36.176
4	63	BENJAMIN Berta 36.632
5	21	PAPALEO Renato 36.674
6	8	RASERO Dino 36.700
7	46	PEREGO Riccardo 36.724
8	44	ZELLER Sandro 36.801
9	14	BENALLI Andrea 37.172
10	42	PEDETTI Davide 37.388
11	41	CIMARELLI Franco 37.491
12	146	MAGYAR Janos 37.528
13	73	ATZORI Francesco 37.922
14	1	RICHERT David 37.971
15	29	PALUMMIERI Stefano 38.334
16	88	SOLFAROLI Francesco 38.352
17	4	SARTORI Karim 38.452
18	7	NODA Juju 38.591
19	90	RINALDI Antonino Marco 38.666
20	31	D'AMICIS Edoardo 38.734
21	20	LARSEN Stig 38.735
22	2	BALESTRINI Laurence 38.768
23	12	VAGLIO Umberto 39.025
24	33	MARINARO Salvatore 39.134
25	15	TAPINOS Daniel 39.299
26	28	BERTO Giorgio 39.393
27	39	BONANOMI Edoardo 39.419
28	79	TURCHETTO Fabio 39.617
29	95	CARAMUSCIA Christian 39.676
30	83	RADRIZZANI Daniele 39.776
31	96	MONTRUCCOLI Antonio 40.053
32	18	NERI Jean Luc 40.471
33	122	GROER Norbert 40.509
34	125	SISKA Robert 40.682
35	10	IANNACONE Luca 41.023
36	75	SHIBI Mei 41.571
37	89	PADOVANI Simone 41.641
38	3	DE VIRGILIS Sandro 41.816
39	34	CONTI Sergio 47.961

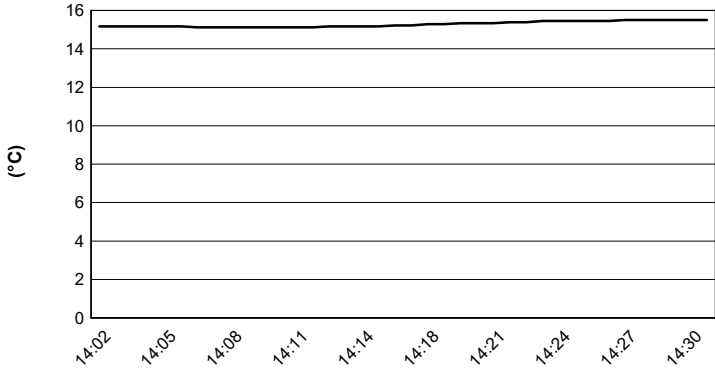




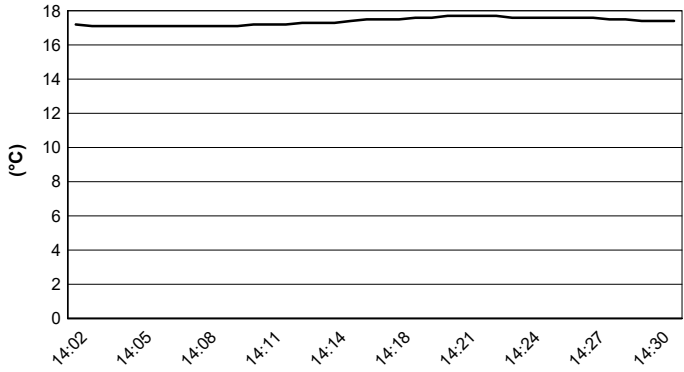
Monza 5.793 m

**ACI Racing Weekend Monza 23-24 Aprile 2022**  
**Top Jet F2000 Formula Trophy - Meteo Gara 1**  
 Session started 14:02 - Session ended 14:31


**Air Temperature**



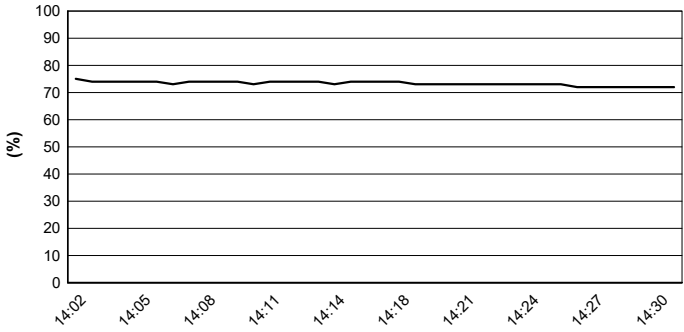
**Track Temperature**



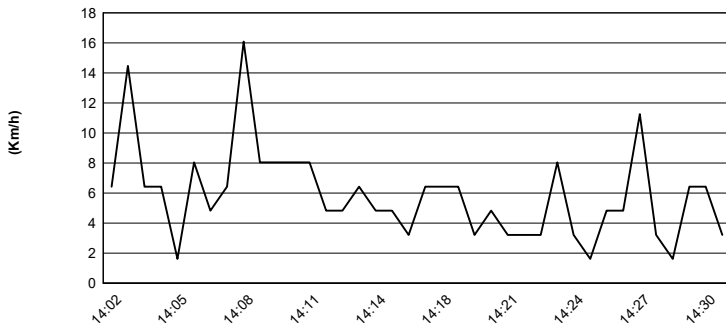
**Air Pressure**



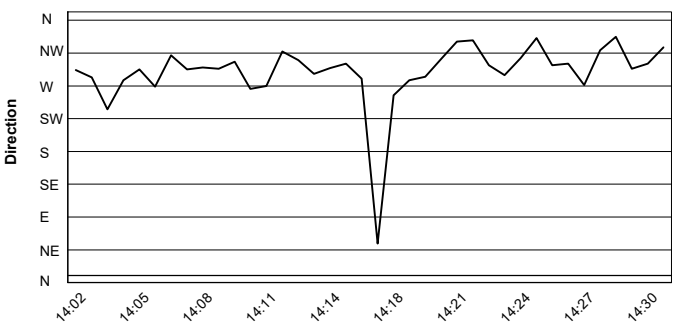
**Humidity**

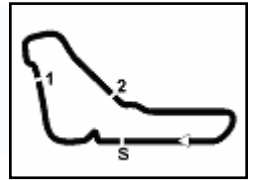


**Wind Speed**



**Wind Direction**




**ACI Racing Weekend Monza 23-24 Aprile 2022**
**Top Jet F2000 Formula Trophy - Griglia Gara 1 (Durata: 25' +1 Giro)**

<b>83</b>	<b>RADRIZZANI D.</b> Dallara F308		<b>34</b>	<b>CONTI S.</b> Tatuus F4	<b>20</b>
<b>39</b>	<b>BONANOMI E.</b> F3 Mygale		<b>75</b>	<b>SHIBI M.</b> Dallara F308	<b>19</b>
<b>96</b>	<b>MONTRUCCOLI A.</b> Dallara F312	<b>2'04.920</b>	<b>88</b>	<b>SOLFAROLI F.</b> Dallara F308	<b>18</b>
<b>125</b>	<b>SISKA R.</b> Tatuus FR 2.	<b>2'02.509</b>	<b>3</b>	<b>DE VIRGILIS S.</b> Tatuus FR 2.	<b>17</b>
<b>89</b>	<b>PADOVANI S.</b> Tatuus FR 2.	<b>2'01.456</b>	<b>7</b>	<b>NODA J.</b> F.Regional	<b>16</b>
<b>122</b>	<b>GROER N.</b> Tatuus FR 2.	<b>1'58.318</b>	<b>33</b>	<b>MARINARO S.</b> Dallara F310	<b>15</b>
<b>18</b>	<b>NERI J.</b> Dallara F311	<b>1'56.707</b>	<b>10</b>	<b>IANNACONE L.</b> Dallara F308	<b>14</b>
<b>79</b>	<b>TURCHETTO F.</b> Tatuus FR 2.	<b>1'55.652</b>	<b>90</b>	<b>RINALDI A.</b> Dallara F394	<b>13</b>
<b>20</b>	<b>LARSEN S.</b> Dallara F312	<b>1'55.091</b>	<b>28</b>	<b>BERTO G.</b> Dallara F308	<b>12</b>
<b>15</b>	<b>TAPINOS D.</b> Dallara F308	<b>1'54.274</b>	<b>1</b>	<b>RICHERT D.</b> Dallara F309	<b>11</b>
<b>31</b>	<b>D'AMICIS E.</b> Tatuus FR 2.	<b>1'53.953</b>	<b>12</b>	<b>VAGLIO U.</b> Dallara F308	<b>10</b>
<b>29</b>	<b>PALUMMIERI S.</b> Tatuus FR 2.	<b>1'53.789</b>	<b>95</b>	<b>CARAMUSCIA C.</b> Tatuus FR 2.	<b>9</b>
<b>42</b>	<b>PEDETTI D.</b> Dallara F317	<b>1'52.999</b>	<b>2</b>	<b>BALESTRINI L.</b> Tatuus FR 2.	<b>8</b>
<b>146</b>	<b>MAGYAR J.</b> Tatuus F.Mas	<b>1'52.467</b>	<b>4</b>	<b>SARTORI K.</b> Tatuus FR 2.	<b>7</b>
<b>41</b>	<b>CIMARELLI F.</b> Dallara F308	<b>1'50.380</b>	<b>73</b>	<b>ATZORI F.</b> Tatuus FR 2.	<b>6</b>
<b>14</b>	<b>BENALLI A.</b> Dallara F309	<b>1'49.270</b>	<b>46</b>	<b>PEREGO R.</b> Dallara F312	<b>5</b>
<b>44</b>	<b>ZELLER S.</b> Dallara F312	<b>1'48.361</b>	<b>63</b>	<b>BENJAMIN B.</b> Dallara F314	<b>4</b>
<b>21</b>	<b>PAPALEO R.</b> Dallara F312	<b>1'48.123</b>	<b>8</b>	<b>RASERO D.</b> Dallara F320	<b>3</b>
<b>19</b>	<b>CAREY C.</b> Dallara F318	<b>1'47.606</b>	<b>51</b>	<b>PELLEGRINI B.</b> Dallara F313	<b>2</b>
			<b>212</b>	<b>BRAJNIK P.</b> Dallara F320	<b>1</b>

