

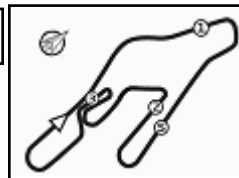
Vallelunga Auto 4.085 m

# ACI Racing Weekend Vallelunga 2-3 Luglio 2022

## Top Jet F2000 Formula Trophy - Griglia Gara 1 (Durata: 25' +1 Giro)

14	122	GROER N. Team Hoffmann Racing	Tatuus 1'40.201	18	NERI J.	Dallara 1'40.285
13	28	BERTO G.	Dallara 1'36.418	10	IANNACCONE L. Franz Woss Racing	Dallara 1'37.096
12	79	TURCHETTO F.	Tatuus 1'35.937	83	RADRIZZANI D.	Dallara 1'35.990
11	33	MARINARO S.	Dallara 1'35.214	95	NOAL S.	Tatuus 1'35.855
10	39	BONANOMI E. Automobile Tricolore	F3 1'35.003	29	PALUMMIERI S.	Tatuus 1'35.055
9	4	SARTORI K. Speed Motor	Tatuus 1'34.908	20	LARSEN S. Automobile Tricolore	Dallara 1'34.924
8	27	BELLEZZA P.	Dallara 1'34.371	31	D'AMICIS E.	Tatuus 1'34.663
7	73	ATZORI F.	Tatuus 1'33.466	9	GIORDANO G. Movisport	Dallara 1'33.877
6	88	SOLFAROLI F.	Dallara 1'32.901	35	FONTANELLA F. 2F Motorsport	Dallara 1'33.001
5	1	RICHERT D. Franz Woss Racing	Dallara 1'32.285	42	PEDETTI D.	Dallara 1'32.860
4	46	PEREGO R.	Dallara 1'31.436	14	BENALLI A. PureSport	Dallara 1'31.548
3	8	RASERO D. PureSport	Dallara 1'30.486	21	PAPALEO R. One Management	Dallara 1'30.933
2	44	ZELLER S. Jo Zeller Racing	Dallara 1'30.038	63	BERTA B. Team Hoffmann Racing	Dallara 1'30.116
1	212	BRAJNIK P. NV Racing	Dallara 1'29.560	51	PELLEGRINI B. HT Powertrain	Dallara 1'30.020





Vallelunga Auto 4.085 m

# ACI Racing Weekend Vallelunga 2-3 Luglio 2022

## Top Jet F2000 Formula Trophy - Classifica Gara 1

Giri 15 = 61,275 km - Media 132,014 km/h - Tempo di gara 27'50.953

Num.	Conditore	Naz	Concorrente	Team	Auto	Classe	Giri	Tempo	Dist.	Rel.	Giro Veloce
1	<b>212 BRAJNIK</b> Paolo	SRB	NV Racing	NV Racing	Dallara F320	SF	15	27'50.953		12	1'31.257
2	<b>44 ZELLER</b> Sandro	CHE	Jo Zeller Racing	Jo Zeller Racing	Dallara F312	F3	15	27'54.101	<b>3.148</b>	<b>3.148</b>	11 <b>1'31.128</b>
3	<b>63 BERTA</b> Benjamin	HUN	Team Hoffmann Racing	Team Hoffmann Racing	Dallara F314	SF	15	27'55.854	<b>4.901</b>	<b>1.753</b>	3 1'31.517
4	<b>8 RASERO</b> Dino	ITA	Rasero Dino	PureSport	Dallara F320	SF	15	27'57.493	<b>6.540</b>	<b>1.639</b>	13 1'31.471
5	<b>51 PELLEGRINI</b> Bernardo	ITA	Pellegrini Bernardo	HT Powertrain	Dallara F313	SF	15	28'00.674	<b>9.721</b>	<b>3.181</b>	14 1'31.180
6	<b>46 PEREGO</b> Riccardo	ITA	Perego Riccardo		Dallara F312	SF	15	28'08.607	<b>17.654</b>	<b>7.933</b>	11 1'32.199
7	<b>1 RICHERT</b> David	CAN	Franz Woss Racing	Franz Woss Racing	Dallara F309	F3	15	28'10.496	<b>19.543</b>	<b>1.889</b>	12 1'33.418
8	<b>88 SOLFAROLI</b> Francesco	ITA	Solfaroli Francesco		Dallara F308	F3PA	15	28'16.306	<b>25.353</b>	<b>5.810</b>	13 1'34.125
9	<b>73 ATZORI</b> Francesco	ITA	Atzori Francesco		Tatuus FR 2.0	OPEN	15	28'20.596	<b>29.643</b>	<b>4.290</b>	10 1'34.812
10	<b>42 PEDETTI</b> Davide	ITA	Pedetti Davide		Dallara F317	F3P	15	28'26.137	<b>35.184</b>	<b>5.541</b>	15 1'34.355
11	<b>27 BELLEZZA</b> Patrick	ITA	Bellezza Patrick		Dallara F300	F3P	15	28'29.598	<b>38.645</b>	<b>3.461</b>	12 1'35.247
12	<b>35 FONTANELLA</b> Ferruccio	ITA	Fontanella Ferruccio	2F Motorsport	Dallara F308	F3PA	15	28'29.681	<b>38.728</b>	<b>0.083</b>	11 1'34.897
13	<b>39 BONANOMI</b> Edoardo	ITA	Automobile Tricolore	Automobile Tricolore	F3 Mygale	F3PA	15	28'31.431	<b>40.478</b>	<b>1.750</b>	11 1'35.459
14	<b>31 D'AMICIS</b> Edoardo	ITA	D'Amicis Edoardo		Tatuus FR 2.0	OPEN	15	28'32.035	<b>41.082</b>	<b>0.604</b>	11 1'35.810
15	<b>29 PALUMMIERI</b> Stefano	ITA	Palummieri Stefano		Tatuus FR 2.0	OPEN	15	28'32.808	<b>41.855</b>	<b>0.773</b>	10 1'36.229
16	<b>4 SARTORI</b> Karim	ITA	Sartori Karim	Speed Motor	Tatuus FR 2.0	OPEN	15	28'37.275	<b>46.322</b>	<b>4.467</b>	10 1'35.563
17	<b>20 LARSEN</b> Stig	DNK	Larsen Stig	Automobile Tricolore	Dallara F312	F3P	15	28'39.568	<b>48.615</b>	<b>2.293</b>	10 1'36.322
18	<b>79 TURCHETTO</b> Fabio	ITA	Turchetto Fabio		Tatuus FR 2.0	LIGHT	15	28'49.706	<b>58.753</b>	<b>10.138</b>	9 1'37.116
19	<b>33 MARINARO</b> Salvatore	ITA	Marinaro Salvatore		Dallara F310	F3A	15	28'49.868	<b>58.915</b>	<b>0.162</b>	10 1'36.008
20	<b>10 IANNACCONE</b> Luca	ITA	Franz Woss Racing	Franz Woss Racing	Dallara F308	F3A	15	28'52.806	<b>1'01.853</b>	<b>2.938</b>	13 1'36.994
21	<b>83 RADRIZZANI</b> Daniele	ITA	Radrizzani Daniele		Dallara F308	F3A	15	28'53.838	<b>1'02.885</b>	<b>1.032</b>	13 1'36.927
22	<b>95 NOAL</b> Stefano	ITA	Noal Stefano		Tatuus FR 2.0	OPEN	15	28'55.260	<b>1'04.307</b>	<b>1.422</b>	10 1'36.979
23	<b>18 NERI</b> Jean Luc	FRA	Neri Jean Luc		Dallara F311	F3A	15	29'01.340	<b>1'10.387</b>	<b>6.080</b>	13 1'38.864
24	<b>122 GROER</b> Norbert	AUT	Team Hoffmann Racing	Team Hoffmann Racing	Tatuus FR 2.0	FR	15	29'05.044	<b>1'14.091</b>	<b>3.704</b>	11 1'38.628
25	<b>28 BERTO</b> Giorgio	ITA	Berto		Dallara F308	F3PA	13	25'41.714	<b>2 Giri</b>	<b>2 Giri</b>	2 1'38.404
26	<b>14 BENALLI</b> Andrea	ITA	Benalli Andrea	PureSport	Dallara F309	F3P	12	23'34.711	<b>3 Giri</b>	<b>1 Giro</b>	3 1'34.383
<b>----- Non Classificati -----</b>											
RIT	<b>21 PAPALETTO</b> Renato	ITA	Papaleo Renato	One Management	Dallara F315	SF	3	4'44.670	<b>12 Giri</b>		3 1'31.877
RIT	<b>9 GIORDANO</b> Giovanni	ITA	Giordano Giovanni	Movisport	Dallara F310	F3PA	3	4'54.560	<b>12 Giri</b>		3 1'34.843

Partenti: 28 Classificati: 26 Non Classificati: 0 Ritirati: 2 Non Partiti: 0

Giro Veloce N. 11 Num. 44 Sandro Zeller Tempo 1'31.128 Media. 161,377 Km/h

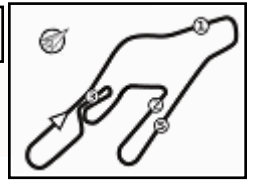
Umidità	22%	ARIA	35°C
Condizioni	DRY	Pista	61°C

### Penalty and Infringment

 14.06 **42 D. PEDETTI**

Drive Through Penalty





Vallelunga Auto 4.085 m

# ACI Racing Weekend Vallelunga 2-3 Luglio 2022

## Top Jet F2000 Formula Trophy - Classifica di Divisione Top Jet F2.0 Cup Gara 1

Giri 15 = 61,275 km - Media 129,713 km/h - Tempo di gara 28'20.596

Num.	Conducente	Naz	Concorrente	Team	Auto	Classe	Giri	Tempo	Dist.	Rel.	Giro Veloce
1	<b>73 ATZORI</b> Francesco	ITA	Atzori Francesco		Tatuus FR 2.0	OPEN	15	28'20.596			10 1'34.812
2	<b>31 D'AMICIS</b> Edoardo	ITA	D'Amicis Edoardo		Tatuus FR 2.0	OPEN	15	28'32.035	<b>11.439</b>	<b>11.439</b>	11 1'35.810
3	<b>29 PALUMMIERI</b> Stefano	ITA	Palummieri Stefano		Tatuus FR 2.0	OPEN	15	28'32.808	<b>12.212</b>	<b>0.773</b>	10 1'36.229
4	<b>4 SARTORI</b> Karim	ITA	Sartori Karim	Speed Motor	Tatuus FR 2.0	OPEN	15	28'37.275	<b>16.679</b>	<b>4.467</b>	10 1'35.563
5	<b>79 TURCHETTO</b> Fabio	ITA	Turchetto Fabio		Tatuus FR 2.0	LIGHT	15	28'49.706	<b>29.110</b>	<b>12.431</b>	9 1'37.116
6	<b>95 NOAL</b> Stefano	ITA	Noal Stefano		Tatuus FR 2.0	OPEN	15	28'55.260	<b>34.664</b>	<b>5.554</b>	10 1'36.979

Partenti: 6 Classificati: 6 Non Classificati: 0 Ritirati: 0 Non Partiti: 0

Giro Veloce N. 10 Num. 73 Francesco Atzori Tempo 1'34.812 Media. 155,107 Km/h

Umidità	22%	ARIA	35°C
Condizioni	DRY	Pista	61°C

### Penalty and Infringement

 14.06 **42 D. PEDETTI**

Drive Through Penalty

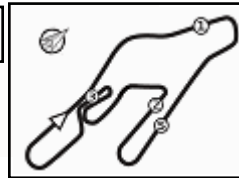
Direttore di Gara : Gianfranco Bonifacio

Direttore di Prova : Gianluca Marotta

	Inizio	Fine
02/07/2022	14:02	14:31

Esposta alle: .....





# ACI Racing Weekend Vallelunga 2-3 Luglio 2022

## Top Jet F2000 Formula Trophy - Classifica di Divisione Top Jet F2.0 Gara 1

Vallelunga Auto 4.085 m

Giri 15 = 61,275 km - Media 132,014 km/h - Tempo di gara 27'50.953

Num.	Conditore	Naz	Concorrente	Team	Auto	Classe	Giri	Tempo	Dist.	Rel.	Giro	Velocità
1	<b>212 BRAJNIK</b> Paolo	SRB	NV Racing	NV Racing	Dallara F320	SF	15	27'50.953			12	1'31.257
2	<b>63 BERTA</b> Benjamin	HUN	Team Hoffmann Racing	Team Hoffmann Racing	Dallara F314	SF	15	27'55.854	<b>4.901</b>	<b>4.901</b>	3	1'31.517
3	<b>8 RASERO</b> Dino	ITA	Rasero Dino	PureSport	Dallara F320	SF	15	27'57.493	<b>6.540</b>	<b>1.639</b>	13	1'31.471
4	<b>51 PELLEGRINI</b> Bernardo	ITA	Pellegrini Bernardo	HT Powertrain	Dallara F313	SF	15	28'00.674	<b>9.721</b>	<b>3.181</b>	14	<b>1'31.180</b>
5	<b>46 PEREGO</b> Riccardo	ITA	Perego Riccardo		Dallara F312	SF	15	28'08.607	<b>17.654</b>	<b>7.933</b>	11	1'32.199
6	<b>88 SOLFAROLI</b> Francesco	ITA	Solfaroli Francesco		Dallara F308	F3PA	15	28'16.306	<b>25.353</b>	<b>7.699</b>	13	1'34.125
7	<b>42 PEDETTI</b> Davide	ITA	Pedetti Davide		Dallara F317	F3P	15	28'26.137	<b>35.184</b>	<b>9.831</b>	15	1'34.355
8	<b>27 BELLEZZA</b> Patrick	ITA	Bellezza Patrick		Dallara F300	F3P	15	28'29.598	<b>38.645</b>	<b>3.461</b>	12	1'35.247
9	<b>35 FONTANELLA</b> Ferruccio	ITA	Fontanella Ferruccio	2F Motorsport	Dallara F308	F3PA	15	28'29.681	<b>38.728</b>	<b>0.083</b>	11	1'34.897
10	<b>39 BONANOMI</b> Edoardo	ITA	Automobile Tricolore	Automobile Tricolore	F3 Mygale	F3PA	15	28'31.431	<b>40.478</b>	<b>1.750</b>	11	1'35.459
11	<b>20 LARSEN</b> Stig	DNK	Larsen Stig	Automobile Tricolore	Dallara F312	F3P	15	28'39.568	<b>48.615</b>	<b>8.137</b>	10	1'36.322
12	<b>33 MARINARO</b> Salvatore	ITA	Marinara Salvatore		Dallara F310	F3A	15	28'49.868	<b>58.915</b>	<b>10.300</b>	10	1'36.008
13	<b>10 IANNACCONE</b> Luca	ITA	Franz Woss Racing	Franz Woss Racing	Dallara F308	F3A	15	28'52.806	<b>1'01.853</b>	<b>2.938</b>	13	1'36.994
14	<b>83 RADRIZZANI</b> Daniele	ITA	Radrizzani Daniele		Dallara F308	F3A	15	28'53.838	<b>1'02.885</b>	<b>1.032</b>	13	1'36.927
15	<b>18 NERI</b> Jean Luc	FRA	Neri Jean Luc		Dallara F311	F3A	15	29'01.340	<b>1'10.387</b>	<b>7.502</b>	13	1'38.864
16	<b>28 BERTO</b> Giorgio	ITA	Berto		Dallara F308	F3PA	13	25'41.714	<b>2 Giri</b>	<b>2 Giri</b>	2	1'38.404
17	<b>14 BENALLI</b> Andrea	ITA	Benalli Andrea	PureSport	Dallara F309	F3P	12	23'34.711	<b>3 Giri</b>	<b>1 Giro</b>	3	1'34.383
----- Non Classificati -----												
RIT	<b>21 PAPALEO</b> Renato	ITA	Papaleo Renato	One Management	Dallara F315	SF	3	4'44.670	<b>12 Giri</b>		3	1'31.877
RIT	<b>9 GIORDANO</b> Giovanni	ITA	Giordano Giovanni	Movisport	Dallara F310	F3PA	3	4'54.560	<b>12 Giri</b>		3	1'34.843

Partenti: 19 Classificati: 17 Non Classificati: 0 Ritirati: 2 Non Partiti: 0

Giro Veloce N. 14 Num. 51 Bernardo Pellegrini Tempo 1'31.180 Media. 161,285 Km/h

Umidità	22%	ARIA	35°C
Condizioni	DRY	Pista	61°C

### Penalty and Infringment

 14.06 **42 D. PEDETTI** Drive Through Penalty

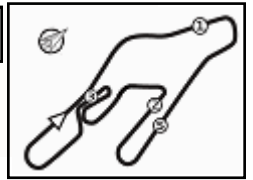
Direttore di Gara : Gianfranco Bonifacio

Direttore di Prova : Gianluca Marotta

Inizio 02/07/2022 14:02 Fine 14:31

Esposta alle: .....





Vallelunga Auto 4.085 m

# ACI Racing Weekend Vallelunga 2-3 Luglio 2022

## Top Jet F2000 Formula Trophy - Classifica di Divisione Drexler Formula Cup Gara 1

Giri 15 = 61,275 km - Media 131,766 km/h - Tempo di gara 27'54.101

Num.	Conducente	Naz	Concorrente	Team	Auto	Classe	Giri	Tempo	Dist.	Rel.	Giro Veloce
1	<b>44 ZELLER</b> Sandro	CHE	Jo Zeller Racing	Jo Zeller Racing	Dallara F312	F3	15	27'54.101			11 1'31.128
2	<b>63 BERTA</b> Benjamin	HUN	Team Hoffmann Racing	Team Hoffmann Racing	Dallara F314	SF	15	27'55.854	<b>1.753</b>	<b>1.753</b>	3 1'31.517
3	<b>1 RICHERT</b> David	CAN	Franz Woss Racing	Franz Woss Racing	Dallara F309	F3	15	28'10.496	<b>16.395</b>	<b>14.642</b>	12 1'33.418
4	<b>10 IANNACONE</b> Luca	ITA	Franz Woss Racing	Franz Woss Racing	Dallara F308	F3A	15	28'52.806	<b>58.705</b>	<b>42.310</b>	13 1'36.994
5	<b>122 GROER</b> Norbert	AUT	Team Hoffmann Racing	Team Hoffmann Racing	Tatus FR 2.0	FR	15	29'05.044	<b>1'10.943</b>	<b>12.238</b>	11 1'38.628

Partenti: 5    Classificati: 5    Non Classificati: 0    Ritirati: 0    Non Partiti: 0  
 Giro Veloce N. 11    Num. 44 Sandro Zeller    Tempo 1'31.128    Media. 161,377 Km/h

Umidità	22%	ARIA	35°C
Condizioni	DRY	Pista	61°C

### Penalty and Infringment

14.06    **42 D. PEDETTI**    Drive Through Penalty

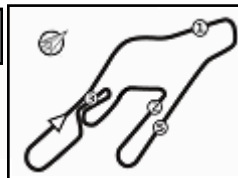
Direttore di Gara : Gianfranco Bonifacio

Direttore di Prova : Gianluca Marotta

	Inizio	Fine
02/07/2022	14:02	14:31

Esposta alle: .....





# ACI Racing Weekend Vallelunga 2-3 Luglio 2022

## Top Jet F2000 Formula Trophy - Classifica di Classe Gara 1

### Classe F3

Giri 15 = 61,275 km - Media 131,766 km/h - Tempo di gara 27'54.101

Num.	Conduttore	Naz	Concorrente	Team	Auto	Giri	Tempo	Dist.	Rel.	Giro Veloce
1	<b>44 ZELLER</b> Sandro	CHE	Jo Zeller Racing	Jo Zeller Racing	Dallara F312	15	27'54.101			11 1'31.128
2	<b>1 RICHERT</b> David	CAN	Franz Woss Racing	Franz Woss Racing	Dallara F309	15	28'10.496	<b>16.395</b>	<b>16.395</b>	12 1'33.418

Partenti: 2 Classificati: 2 Non Classificati: 0 Ritirati: 0 Non Partiti: 0  
 Giro Veloce N. 11 Num. 44 Sandro Zeller Tempo 1'31.128 Media. 161,377 Km/h

### Classe F3-AM

Giri 15 = 61,275 km - Media 127,518 km/h - Tempo di gara 28'49.868

Num.	Conduttore	Naz	Concorrente	Team	Auto	Giri	Tempo	Dist.	Rel.	Giro Veloce
1	<b>33 MARINARO</b> Salvatore	ITA	Marinara Salvatore		Dallara F310	15	28'49.868			10 1'36.008
2	<b>10 IANNACONE</b> Luca	ITA	Franz Woss Racing	Franz Woss Racing	Dallara F308	15	28'52.806	<b>2.938</b>	<b>2.938</b>	13 1'36.994
3	<b>83 RADRIZZANI</b> Daniele	ITA	Radrizzani Daniele		Dallara F308	15	28'53.838	<b>3.970</b>	<b>1.032</b>	13 1'36.927
4	<b>18 NERI</b> Jean Luc	FRA	Neri Jean Luc		Dallara F311	15	29'01.340	<b>11.472</b>	<b>7.502</b>	13 1'38.864

Partenti: 4 Classificati: 4 Non Classificati: 0 Ritirati: 0 Non Partiti: 0  
 Giro Veloce N. 10 Num. 33 Salvatore Marinara Tempo 1'36.008 Media. 153,175 Km/h

### Classe F3-Pro

Giri 15 = 61,275 km - Media 129,292 km/h - Tempo di gara 28'26.137

Num.	Conduttore	Naz	Concorrente	Team	Auto	Giri	Tempo	Dist.	Rel.	Giro Veloce
1	<b>42 PEDETTI</b> Davide	ITA	Pedetti Davide		Dallara F317	15	28'26.137			15 1'34.355
2	<b>27 BELLEZZA</b> Patrick	ITA	Bellezza Patrick		Dallara F300	15	28'29.598	<b>3.461</b>	<b>3.461</b>	12 1'35.247
3	<b>20 LARSEN</b> Stig	DNK	Larsen Stig	Automobile Tricolore	Dallara F312	15	28'39.568	<b>13.431</b>	<b>9.970</b>	10 1'36.322
4	<b>14 BENALLI</b> Andrea	ITA	Benalli Andrea	PureSport	Dallara F309	12	23'34.711	<b>3 Giri</b>	<b>3 Giri</b>	3 1'34.383

Partenti: 4 Classificati: 4 Non Classificati: 0 Ritirati: 0 Non Partiti: 0  
 Giro Veloce N. 15 Num. 42 Davide Pedetti Tempo 1'34.355 Media. 155,858 Km/h

### Classe F3-Pro/AM

Giri 15 = 61,275 km - Media 130,041 km/h - Tempo di gara 28'16.306

Num.	Conduttore	Naz	Concorrente	Team	Auto	Giri	Tempo	Dist.	Rel.	Giro Veloce
1	<b>88 SOLFAROLI</b> Francesco	ITA	Solfaroli Francesco		Dallara F308	15	28'16.306			13 1'34.125
2	<b>35 FONTANELLA</b> Ferruccio	ITA	Fontanella Ferruccio	2F Motorsport	Dallara F308	15	28'29.681	<b>13.375</b>	<b>13.375</b>	11 1'34.897
3	<b>39 BONANOMI</b> Edoardo	ITA	Automobile Tricolore	Automobile Tricolore	F3 Mygale	15	28'31.431	<b>15.125</b>	<b>1.750</b>	11 1'35.459
4	<b>28 BERTO</b> Giorgio	ITA	Berto		Dallara F308	13	25'41.714	<b>2 Giri</b>	<b>2 Giri</b>	2 1'38.404

----- Non Classificati -----

RIT	<b>9 GIORDANO</b> Giovanni	ITA	Giordano Giovanni	Movisport	Dallara F310	3	4'54.560	<b>12 Giri</b>		3 1'34.843
-----	----------------------------	-----	-------------------	-----------	--------------	---	----------	----------------	--	------------

Partenti: 5 Classificati: 4 Non Classificati: 0 Ritirati: 1 Non Partiti: 0  
 Giro Veloce N. 13 Num. 88 Francesco Solfaroli Tempo 1'34.125 Media. 156,239 Km/h

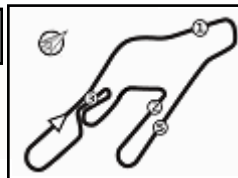
### Classe FR

Giri 15 = 61,275 km - Media 126,409 km/h - Tempo di gara 29'05.044

Num.	Conduttore	Naz	Concorrente	Team	Auto	Giri	Tempo	Dist.	Rel.	Giro Veloce
1	<b>122 GROER</b> Norbert	AUT	Team Hoffmann Racing	Team Hoffmann Racing	Tatuus FR 2.0	15	29'05.044			11 1'38.628

Partenti: 1 Classificati: 1 Non Classificati: 0 Ritirati: 0 Non Partiti: 0  
 Giro Veloce N. 11 Num. 122 Norbert Groer Tempo 1'38.628 Media. 149,106 Km/h





# ACI Racing Weekend Vallelunga 2-3 Luglio 2022

## Top Jet F2000 Formula Trophy - Classifica di Classe Gara 1

### Classe Light

Giri 15 = 61,275 km - Media 127,530 km/h - Tempo di gara 28'49.706

Num.	Conduttore	Naz	Concorrente	Team	Auto	Giri	Tempo	Dist.	Rel.	Giro Veloce
1	<b>79 TURCHETTO</b> Fabio	ITA	Turchetto Fabio		Tatuus FR 2.0	15	28'49.706			9 1'37.116

Partenti: 1 Classificati: 1 Non Classificati: 0 Ritirati: 0 Non Partiti: 0  
 Giro Veloce N. 9 Num. 79 Fabio Turchetto Tempo 1'37.116 Media. 151,427 Km/h

### Classe Open

Giri 15 = 61,275 km - Media 129,713 km/h - Tempo di gara 28'20.596

Num.	Conduttore	Naz	Concorrente	Team	Auto	Giri	Tempo	Dist.	Rel.	Giro Veloce
1	<b>73 ATZORI</b> Francesco	ITA	Atzori Francesco		Tatuus FR 2.0	15	28'20.596			10 1'34.812
2	<b>31 D'AMICIS</b> Edoardo	ITA	D'Amicis Edoardo		Tatuus FR 2.0	15	28'32.035	<b>11.439</b>	<b>11.439</b>	11 1'35.810
3	<b>29 PALUMMIERI</b> Stefano	ITA	Palummieri Stefano		Tatuus FR 2.0	15	28'32.808	<b>12.212</b>	<b>0.773</b>	10 1'36.229
4	<b>4 SARTORI</b> Karim	ITA	Sartori Karim	Speed Motor	Tatuus FR 2.0	15	28'37.275	<b>16.679</b>	<b>4.467</b>	10 1'35.563
5	<b>95 NOAL</b> Stefano	ITA	Noal Stefano		Tatuus FR 2.0	15	28'55.260	<b>34.664</b>	<b>17.985</b>	10 1'36.979

Partenti: 5 Classificati: 5 Non Classificati: 0 Ritirati: 0 Non Partiti: 0  
 Giro Veloce N. 10 Num. 73 Francesco Atzori Tempo 1'34.812 Media. 155,107 Km/h

### Classe Super Formula

Giri 15 = 61,275 km - Media 132,014 km/h - Tempo di gara 27'50.953

Num.	Conduttore	Naz	Concorrente	Team	Auto	Giri	Tempo	Dist.	Rel.	Giro Veloce
1	<b>212 BRAJNIK</b> Paolo	SRB	NV Racing	NV Racing	Dallara F320	15	27'50.953			12 1'31.257
2	<b>63 BERTA</b> Benjamin	HUN	Team Hoffmann Racing	Team Hoffmann Racing	Dallara F314	15	27'55.854	<b>4.901</b>	<b>4.901</b>	3 1'31.517
3	<b>8 RASERO</b> Dino	ITA	Rasero Dino	PureSport	Dallara F320	15	27'57.493	<b>6.540</b>	<b>1.639</b>	13 1'31.471
4	<b>51 PELLEGRINI</b> Bernardo	ITA	Pellegrini Bernardo	HT Powertrain	Dallara F313	15	28'00.674	<b>9.721</b>	<b>3.181</b>	14 1'31.180
5	<b>46 PEREGO</b> Riccardo	ITA	Perego Riccardo		Dallara F312	15	28'08.607	<b>17.654</b>	<b>7.933</b>	11 1'32.199

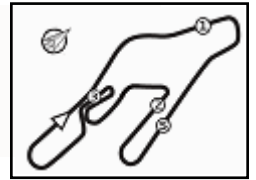
#### Non Classificati

RIT	<b>21 PAPAleo</b> Renato	ITA	Papaleo Renato	One Management	Dallara F315	3	4'44.670	<b>12 Giri</b>		3 1'31.877
-----	--------------------------	-----	----------------	----------------	--------------	---	----------	----------------	--	------------

Partenti: 6 Classificati: 5 Non Classificati: 0 Ritirati: 1 Non Partiti: 0  
 Giro Veloce N. 14 Num. 51 Bernardo Pellegrini Tempo 1'31.180 Media. 161,285 Km/h

Umidità	22%	ARIA	35°C
Condizioni	DRY	Pista	61°C





Vallelunga Auto 4.085 m

## ACI Racing Weekend Vallelunga 2-3 Luglio 2022

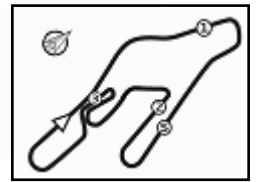
### Top Jet F2000 Formula Trophy - Contagiri Gara 1

Giro															
	1	2	3	4	5	6	7	8	9	10	11	12	13	14	15
1	212	212	212	212	212	212	212	212	212	212	212	212	212	212	212
2	44	44	44	44	44	44	44	44	63	44	44	44	44	44	44
3	63	63	63	63	63	63	63	63	44	51	63	63	63	63	63
4	51	51	51	51	51	51	51	51	51	63	8	8	8	8	8
5	21	21	21	46	46	46	46	46	8	8	51	51	51	51	51
6	46	46	46	8	8	8	8	8	46	46	46	46	46	46	46
7	42	42	8	1	1	1	1	1	1	1	1	1	1	1	1
8	9	8	9	73	73	73	73	73	73	73	73	88	88	88	88
9	8	9	1	88	88	88	88	88	88	88	88	73	73	73	73
10	1	1	73	35	35	35	35	35	35	35	35	14	27	42	42
11	73	73	88	14	14	14	14	14	14	14	14	35	42	27	27
12	88	88	35	31	31	31	31	31	31	27	27	27	35	35	35
13	4	31	31	27	27	27	27	27	27	39	39	39	39	39	39
14	31	35	14	39	39	39	39	39	39	31	31	42	31	31	31
15	35	14	39	29	29	29	29	29	29	29	42	31	29	29	29
16	39	39	27	33	33	33	33	33	33	29	29	4	4	4	4
17	33	27	33	79	79	79	79	79	42	42	79	4	20	20	20
18	14	33	29	20	20	20	20	20	79	79	20	20	79	79	79
19	29	29	79	42	42	42	42	42	20	20	4	79	33	33	33
20	27	79	20	28	28	28	28	28	4	4	28	33	10	10	10
21	79	20	95	4	4	4	4	4	28	28	33	10	83	83	83
22	20	95	42	18	18	18	18	18	18	18	10	83	95	95	95
23	95	28	28	10	10	10	10	10	10	10	18	28	28	18	18
24	28	18	4	122	122	122	122	122	95	95	95	18	122	122	122
25	83	122	18	95	95	95	95	95	83	83	83	18	122		
26	122	4	10	83	83	83	83	83	122	122	122	122			
27	18	10	122												
28	10	83	83												

Final Result		
1	<b>212 BRAJNIK P.</b>	Giri 15
2	<b>44 ZELLER S.</b>	3.148
3	<b>63 BERTA B.</b>	4.901
4	<b>8 RASERO D.</b>	6.540
5	<b>51 PELLEGRINI B.</b>	9.721
6	<b>46 PEREGO R.</b>	17.654
7	<b>1 RICHERT D.</b>	19.543
8	<b>88 SOLFAROLI F.</b>	25.353
9	<b>73 ATZORI F.</b>	29.643
10	<b>42 PEDETTI D.</b>	35.184
11	<b>27 BELLEZZA P.</b>	38.645
12	<b>35 FONTANELLA F.</b>	38.728
13	<b>39 BONANOMI E.</b>	40.478
14	<b>31 D'AMICIS E.</b>	41.082
15	<b>29 PALUMMIERI S.</b>	41.855
16	<b>4 SARTORI K.</b>	46.322
17	<b>20 LARSEN S.</b>	48.615
18	<b>79 TURCHETTO F.</b>	58.753
19	<b>33 MARINARO S.</b>	58.915
20	<b>10 IANNACCONE L.</b>	1'01.853
21	<b>83 RADRIZZANI D.</b>	1'02.885
22	<b>95 NOAL S.</b>	1'04.307
23	<b>18 NERI J.</b>	1'10.387
24	<b>122 GROER N.</b>	1'14.091
25	<b>28 BERTO G.</b>	2 Giri
26	<b>14 BENALLI A.</b>	3 Giri
RIT	<b>21 PAPALEO R.</b>	12 Giri
RIT	<b>9 GIORDANO G.</b>	12 Giri







Vallelunga Auto 4.085 m

# ACI Racing Weekend Vallelunga 2-3 Luglio 2022

## Top Jet F2000 Formula Trophy - Analisi Tempi Gara 1

Start at 14:01'59.424

**1 / 4**

1 D. RICHERT (1'33.418)							
Giro	Seg.1	Seg.2	Seg.3	Seg.4	T. Giro	km/h	Local Time
1		34.052	29.313	20.588	1'45.551	216,4	14:03'44.975
2	13.115	32.523	29.303	20.132	1'35.073	<b>223,6</b>	14:05'20.048
3	13.042	32.673	28.940	19.831	1'34.486	223,1	14:06'54.534
4	<b>12.989</b>	32.921	28.567	20.273	1'34.750	<b>223,6</b>	14:08'29.284
5	19.934	40.952	31.566	23.950	1'56.402	188,8	14:10'25.686
6	14.703	36.782	39.973	45.188	2'16.646	209,3	14:12'42.332
7	34.695	1'13.196	50.684	1'19.867	3'58.442P	83,5	14:16'40.774
8	20.685	1'02.712	42.353	25.675	2'31.425P	126,6	14:19'12.199
9	13.098	32.640	28.680	19.886	1'34.304	222,7	14:20'46.503
10	13.012	32.333	28.528	19.725	1'33.598	<b>223,6</b>	14:22'20.101
11	13.008	33.927	<b>28.220</b>	19.875	1'35.030	215,6	14:23'55.131
12	13.077	<b>32.319</b>	28.259	19.763	<b>1'33.418</b>	220,0	14:25'28.549
13	13.086	32.570	28.284	19.806	1'33.746	219,1	14:27'02.295
14	13.064	32.476	28.468	19.770	1'33.778	218,6	14:28'36.073
15	13.043	32.711	28.402	<b>19.691</b>	1'33.847	216,4	14:30'09.920

Tempo di gara 28'10.496

4 K. SARTORI (1'35.563)							
Giro	Seg.1	Seg.2	Seg.3	Seg.4	T. Giro	km/h	Local Time
1		34.892	29.584	20.672	1'46.893	216,0	14:03'46.317
2	13.137	33.325	44.612	21.039	1'52.113	220,4	14:05'38.430
3	13.222	33.975	28.881	20.873	1'36.951	220,0	14:07'15.381
4	13.280	33.317	28.764	27.374	1'42.735	220,0	14:08'58.116
5	21.460	59.764	32.340	24.555	2'18.119	74,9	14:11'16.235
6	17.909	39.363	29.719	25.296	1'52.287	182,1	14:13'08.522
7	24.397	1'20.341	43.541	1'46.070	4'14.349P	50,8	14:17'22.871
8	18.785	40.182	36.345	24.173	1'59.485P	195,3	14:19'22.356
9	13.759	34.403	28.878	20.531	1'37.571	218,2	14:20'59.927
10	13.147	33.227	<b>28.700</b>	20.489	<b>1'35.563</b>	219,5	14:22'35.490
11	13.098	33.619	29.173	20.686	1'36.576	<b>222,7</b>	14:24'12.066
12	<b>13.063</b>	33.602	29.006	<b>20.377</b>	1'36.048	220,0	14:25'48.114
13	13.227	33.498	28.777	20.471	1'35.973	217,7	14:27'24.087
14	13.244	<b>33.223</b>	29.612	20.550	1'36.629	217,7	14:29'00.716
15	13.173	33.283	28.987	20.540	1'35.983	217,3	14:30'36.699

Tempo di gara 28'37.275

8 D. RASERO (1'31.471)							
Giro	Seg.1	Seg.2	Seg.3	Seg.4	T. Giro	km/h	Local Time
1		34.640	29.688	20.080	1'44.452	216,9	14:03'43.876
2	13.069	32.484	28.131	19.710	1'33.394	220,4	14:05'17.270
3	13.019	31.836	27.780	19.545	1'32.180	225,9	14:06'49.450
4	12.764	<b>31.412</b>	28.162	19.725	1'32.063	227,4	14:08'21.513
5	13.172	54.204	31.308	22.357	2'01.041	78,6	14:10'22.554
6	14.699	37.482	41.116	44.866	2'18.163	186,2	14:12'40.717
7	35.028	1'12.639	50.618	1'17.299	3'55.584P	83,7	14:16'36.301
8	22.093	1'04.756	43.053	25.221	2'35.123P	105,4	14:19'11.424
9	13.044	32.099	28.452	19.785	1'33.380	<b>232,3</b>	14:20'44.804
10	12.798	32.668	27.922	<b>19.336</b>	1'32.724	224,5	14:22'17.528
11	12.711	31.624	27.845	19.529	1'31.709	228,3	14:23'49.237
12	12.733	31.859	27.910	19.492	1'31.994	228,3	14:25'21.231
13	12.690	31.651	<b>27.745</b>	19.385	<b>1'31.471</b>	226,9	14:26'52.702
14	12.681	31.539	27.896	19.514	1'31.630	226,4	14:28'24.332
15	<b>12.657</b>	31.856	28.383	19.689	1'32.585	225,5	14:29'56.917

Tempo di gara 27'57.493

9 G. GIORDANO (1'34.843)							
Giro	Seg.1	Seg.2	Seg.3	Seg.4	T. Giro	km/h	Local Time
1		34.084	29.782	19.975	1'44.078	<b>216,0</b>	14:03'43.502
2	<b>13.287</b>	33.521	28.992	19.839	1'35.639	215,1	14:05'19.141
3	13.292	<b>32.963</b>	<b>28.844</b>	<b>19.744</b>	<b>1'34.843</b>	215,1	14:06'53.984

Tempo di gara 4'54.560

10 L. IANNACCONI (1'36.994)							
Giro	Seg.1	Seg.2	Seg.3	Seg.4	T. Giro	km/h	Local Time
1		34.084	29.782	19.975	1'44.078	<b>216,0</b>	14:03'43.502
2	<b>13.287</b>	33.521	28.992	19.839	1'35.639	215,1	14:05'19.141
3	13.292	<b>32.963</b>	<b>28.844</b>	<b>19.744</b>	<b>1'34.843</b>	215,1	14:06'53.984

Tempo di gara 4'54.560

1		37.497	31.015	21.696	1'56.834	209,3	14:03'56.258
2	13.864	35.897	31.523	21.575	1'42.859	208,5	14:05'39.117
3	13.453	33.985	30.354	20.963	1'38.755	<b>217,3</b>	14:07'17.872
4	13.379	34.376	30.232	26.545	1'44.532	214,7	14:09'02.404
5	21.226	58.770	34.639	24.678	2'19.313	75,2	14:11'21.717
6	16.122	40.530	32.648	22.813	1'52.113	193,5	14:13'13.830
7	21.497	1'20.748	42.675	1'51.767	4'16.687P	55,8	14:17'30.517
8	21.365	36.269	32.338	24.188	1'54.160P	208,5	14:19'24.677
9	13.555	34.366	30.277	20.662	1'38.860	216,0	14:21'03.537
10	<b>13.262</b>	35.199	29.836	<b>20.503</b>	1'38.800	210,1	14:22'42.337
11	13.376	34.301	30.027	20.870	1'38.574	215,1	14:24'20.911
12	13.610	35.369	30.193	20.690	1'39.862	211,4	14:26'00.773
13	13.329	<b>33.482</b>	<b>29.251</b>	20.932	<b>1'36.994</b>	213,4	14:27'37.767
14	13.569	33.758	29.365	20.643	1'37.335	213,0	14:29'15.102
15	13.269	33.618	29.377	20.864	1'37.128	212,2	14:30'52.230

Tempo di gara 28'52.806

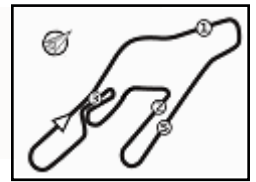
14 A. BENALLI (1'34.383)							
Giro	Seg.1	Seg.2	Seg.3	Seg.4	T. Giro	km/h	Local Time
1		36.107	30.077	20.609	1'50.367	211,4	14:03'49.791
2	13.087	32.812	30.363	20.139	1'36.401	220,9	14:05'26.192
3	13.047	<b>32.467</b>	28.909	<b>19.960</b>	<b>1'34.383</b>	220,4	14:07'00.575
4	13.031	33.062	<b>28.561</b>	20.454	1'35.108	218,2	14:08'35.683
5	22.197	45.249	33.499	27.892	2'08.837	161,4	14:10'44.520
6	18.864	39.565	32.489	34.736	2'05.654	181,2	14:12'50.174
7	31.382	1'13.571	51.076	1'25.336	4'01.365P	58,7	14:16'51.539
8	20.943	57.401	41.219	23.570	2'23.133P	97,2	14:19'14.672
9	12.942	33.188	28.964	20.045	1'35.139	225,0	14:20'49.811
10	12.840	32.899	29.114	19.979	1'34.832	223,6	14:22'24.643
11	<b>12.771</b>	32.836	29.176	20.103	1'34.886	<b>228,3</b>	14:23'59.529
12	12.915	32.550	29.017	20.124	1'34.606	225,9	14:25'34.135

Tempo di gara 23'34.711

18 J. NERI (1'38.864)							
Giro	Seg.1	Seg.2	Seg.3	Seg.4	T. Giro	km/h	Local Time
1		37.761	31.343	21.756	1'56.184	209,3	14:03'55.608
2	14.011	35.017	30.131	21.161	1'40.320	211,4	14:05'35.928
3	14.029	34.569	29.685	21.644	1'39.927	213,4	14:07'15.855
4	13.814	35.160	29.878	25.206	1'44.058	210,9	14:08'59.913
5	21.387	59.001	34.829	23.394	2'18.611	76,7	14:11'18.524
6	16.804	39.609	31.319	23.269	1'51.001	200,4	14:13'09.525
7	24.113	1'20.884	43.324	1'46.670	4'14.991P	52,6	14:17'24.516
8	19.952	38.433	36.687	24.266	1'59.338P	208,9	14:19'23.854
9	13.815	<b>34.380</b>	29.980	20.717	1'38.892	213,0	14:21'02.746
10	<b>13.570</b>	35.189	29.737	<b>20.603</b>	1'39.099	208,1	14:22'41.845
11	13.791	34.907	30.288	20.892	1'39.878	<b>213,9</b>	14:24'21.723
12	13.582	35.865	31.173	20.809	1'41.429	213,4	14:26'03.152
13	13.858	34.675	29.719	20.612	<b>1'38.864</b>	212,6	14:27'42.016
14	13.921	34.620	<b>29.637</b>	20.874	1'39.052	211,8	14:29'21.068
15	14.063	34.691	29.995	20.947	1'39.696	207,7	14:31'00.764

Tempo di gara 29'01.340

20 S. LARSEN (1'36.322)							
Giro	Seg.1	Seg.2	Seg.3	Seg.4	T. Giro	km/h	Local Time
1		36.953	31.495	21.349	1'53.162	211,4	14:03'52.586
2	13.312	34.298	29.322	20.642	1'37.574	215,1	14:05'30.160
3	13.235	34.599	28.832	20.927	1'37.593	210,5	14:07'07.753
4	13.239	33.865	29.741	28.034	1'44.879	215,1	14:08'52.632
5	23.430	54.570	32.423	25.582	2'16.005	93,9	14:11'08.637
6	18.324	38.936	32.485	26.730	1'56.475	190,1	14:13'05.112
7	25.212	1'18.779	44.684	1'42.508	4'11.183P	55,0	14:17'16.295
8	21.128	42.622	36.669	24.657	2'05.076P	203,0	14:19'21.371
9	14.263	33.912	<b>28.448</b>	20.387	1'37.010	214,7	14:20'58.381
10	13.298	<b>33.248</b>	28.788	20.988	<b>1'36.322</b>	214,3	14:22'34.703
11	<b>13.196</b>	33.797	29.373	20.633	1'36.999	<b>216,0</b>	14:24'11.702
12	13.442	34.090	29.194	<b>20.256</b>	1'36.982	214,3	14:25'48.684



Vallelunga Auto 4.085 m

# ACI Racing Weekend Vallelunga 2-3 Luglio 2022

## Top Jet F2000 Formula Trophy - Analisi Tempi Gara 1

Start at 14:01'59.424

2 / 4

13	13.312	33.672	29.285	20.833	1'37.102	213,4	14:27'25.786
14	13.338	34.508	28.467	20.528	1'36.841	210,1	14:29'02.627
15	13.259	33.924	28.667	20.515	1'36.365	210,9	14:30'38.992

Tempo di gara 28'39.568

21 R. PAPAEO (1'31.877)							
Giro	Seg.1	Seg.2	Seg.3	Seg.4	T. Giro	km/h	Local Time
1		33.316	28.098	<b>19.447</b>	1'40.389	220,0	14:03'39.813
2	<b>12.603</b>	32.004	28.179	19.618	1'32.404	226,9	14:05'12.217
3	12.736	<b>31.673</b>	<b>28.000</b>	19.468	<b>1'31.877</b>	<b>227,4</b>	14:06'44.094

Tempo di gara 4'44.670

27 P. BELLEZZA (1'35.247)							
Giro	Seg.1	Seg.2	Seg.3	Seg.4	T. Giro	km/h	Local Time
1		36.550	30.954	20.425	1'50.908	216,4	14:03'50.332
2	13.417	33.384	29.839	21.349	1'37.989	<b>227,4</b>	14:05'28.321
3	13.103	33.206	29.045	20.246	1'35.600	<b>227,4</b>	14:07'03.921
4	13.251	33.484	29.753	23.700	1'40.188	226,9	14:08'44.109
5	19.027	43.325	33.371	26.307	2'02.030	160,2	14:10'46.139
6	18.788	40.659	34.956	32.156	2'06.559	170,1	14:12'52.698
7	31.759	1'13.364	50.347	1'26.375	4'01.845P	58,5	14:16'54.543
8	20.486	57.130	40.352	23.511	2'21.479P	91,5	14:19'16.022
9	13.111	33.260	29.857	20.205	1'36.433	<b>227,4</b>	14:20'52.455
10	<b>13.008</b>	33.145	29.444	20.159	1'35.756	<b>224,1</b>	14:22'28.211
11	13.142	<b>32.998</b>	<b>28.839</b>	20.285	1'35.264	223,1	14:24'03.475
12	13.141	33.009	29.004	<b>20.093</b>	<b>1'35.247</b>	222,7	14:25'38.722
13	13.351	33.898	29.156	20.285	1'36.690	218,6	14:27'15.412
14	13.134	33.339	30.160	20.368	1'37.001	220,9	14:28'52.413
15	13.027	33.435	29.555	20.592	1'36.609	220,0	14:30'29.022

Tempo di gara 28'29.598

28 G. BERTO (1'38.404)							
Giro	Seg.1	Seg.2	Seg.3	Seg.4	T. Giro	km/h	Local Time
1		36.109	31.698	21.670	1'54.969	207,7	14:03'54.393
2	<b>13.633</b>	<b>33.838</b>	30.315	20.618	<b>1'38.404</b>	208,5	14:05'32.797
3	13.643	33.885	30.388	20.489	1'38.405	<b>210,5</b>	14:07'11.202
4	13.659	34.575	30.554	26.865	1'45.653	204,2	14:08'56.855
5	21.830	55.415	32.675	23.826	2'13.746	84,6	14:11'10.601
6	20.435	38.696	32.211	25.790	1'57.132	188,8	14:13'07.733
7	24.326	1'19.492	44.303	1'45.148	4'13.269P	48,7	14:17'21.002
8	19.446	40.811	36.598	24.219	2'01.074P	200,7	14:19'22.076
9	13.984	35.000	<b>29.506</b>	20.446	1'38.936	207,7	14:21'01.012
10	13.659	36.375	29.612	<b>20.424</b>	1'40.070	198,9	14:22'41.082
11	13.717	34.191	30.120	20.885	1'38.913	207,3	14:24'19.995
12	13.782	35.853	30.953	20.920	1'41.508	203,8	14:26'01.503
13	13.923	35.354	29.808	20.550	1'39.635	203,8	14:27'41.138

Tempo di gara 25'41.714

29 S. PALUMMIERI (1'36.229)							
Giro	Seg.1	Seg.2	Seg.3	Seg.4	T. Giro	km/h	Local Time
1		36.490	30.027	21.036	1'50.369	214,3	14:03'49.793
2	13.519	34.190	30.321	21.442	1'39.472	221,3	14:05'29.265
3	13.311	33.832	29.189	20.724	1'37.056	<b>224,5</b>	14:07'06.321
4	13.107	33.767	29.281	24.316	1'40.471	224,1	14:08'46.792
5	18.328	43.480	34.442	24.831	2'01.081	162,2	14:10'47.873
6	19.092	41.947	33.590	32.315	2'06.944	167,7	14:12'54.817
7	32.034	1'13.194	50.079	1'31.515	4'06.822P	57,0	14:17'01.639
8	18.904	54.108	39.428	23.253	2'15.693P	94,3	14:19'17.332
9	13.152	33.353	29.322	<b>20.510</b>	1'36.337	223,6	14:20'53.669
10	13.049	<b>33.193</b>	29.460	20.527	<b>1'36.229</b>	223,1	14:22'29.898
11	13.066	33.525	29.535	20.583	1'36.709	221,3	14:24'06.607
12	13.156	33.454	29.174	20.526	1'36.310	222,2	14:25'42.917
13	13.095	33.647	29.189	20.650	1'36.581	220,4	14:27'19.498
14	13.011	33.640	<b>29.163</b>	20.669	1'36.483	221,3	14:28'55.981
15	<b>12.993</b>	33.369	29.212	20.677	1'36.251	220,4	14:30'32.232

Tempo di gara 28'32.808

31 E. D'AMICIS (1'35.810)							
Giro	Seg.1	Seg.2	Seg.3	Seg.4	T. Giro	km/h	Local Time
1		35.216	29.704	20.626	1'47.263	215,1	14:03'46.687
2	13.191	33.445	29.851	<b>20.385</b>	1'36.872	216,4	14:05'23.559
3	13.306	33.635	29.151	20.515	1'36.607	216,9	14:07'00.166
4	13.229	33.729	29.024	22.077	1'38.059	216,9	14:08'38.225
5	22.395	43.748	34.084	27.228	2'07.455	161,0	14:10'45.680
6	18.728	40.541	32.205	34.504	2'05.978	174,8	14:12'51.658
7	31.945	1'13.007	50.699	1'25.619	4'01.270P	57,6	14:16'52.928
8	20.553	57.133	41.010	23.828	2'22.524P	91,1	14:19'15.452
9	13.299	<b>33.312</b>	29.160	20.446	1'36.217	219,5	14:20'51.669
10	13.228	34.108	29.757	20.583	1'37.676	217,7	14:22'29.345
11	13.150	33.357	<b>28.837</b>	20.466	<b>1'35.810</b>	216,9	14:24'05.155
12	13.196	33.672	28.899	20.493	1'36.260	217,7	14:25'41.415
13	13.201	33.745	28.941	21.545	1'37.432	216,4	14:27'18.847
14	<b>13.090</b>	33.548	29.165	20.593	1'36.396	<b>220,0</b>	14:28'55.243
15	13.108	33.340	29.083	20.685	1'36.216	218,6	14:30'31.459

Tempo di gara 28'32.035

33 S. MARINARO (1'36.008)							
Giro	Seg.1	Seg.2	Seg.3	Seg.4	T. Giro	km/h	Local Time
1		35.897	29.894	20.867	1'49.581	211,4	14:03'49.005
2	13.148	33.944	30.614	22.318	1'40.024	216,4	14:05'29.029
3	13.268	33.509	29.117	20.960	1'36.854	214,3	14:07'05.883
4	13.342	34.753	29.655	26.319	1'44.069	214,3	14:08'49.952
5	24.434	53.458	30.748	28.904	2'17.544	101,6	14:11'07.496
6	17.994	38.308	32.081	27.605	1'55.988	194,6	14:13'03.484
7	24.411	1'13.194	50.256	1'41.209	4'09.070P	54,7	14:17'12.554
8	18.945	45.193	38.192	23.465	2'05.795P	200,4	14:19'18.349
9	13.243	33.262	29.036	20.738	1'36.279	<b>218,6</b>	14:20'54.628
10	<b>13.075</b>	<b>32.928</b>	29.335	20.670	<b>1'36.008</b>	217,7	14:22'30.636
11	14.297	33.463	40.208	22.013	1'49.981	216,9	14:24'20.617
12	13.312	34.307	<b>28.903</b>	20.758	1'37.280	213,4	14:25'57.897
13	13.300	33.589	29.038	20.937	1'36.864	213,4	14:27'34.761
14	13.212	33.448	29.099	20.826	1'36.585	213,4	14:29'11.346
15	13.396	33.846	30.081	<b>20.623</b>	1'37.946	208,1	14:30'49.292

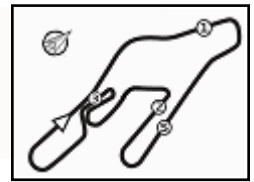
Tempo di gara 28'49.868

35 F. FONTANELLA (1'34.897)							
Giro	Seg.1	Seg.2	Seg.3	Seg.4	T. Giro	km/h	Local Time
1		35.086	29.620	20.260	1'47.412	220,4	14:03'46.836
2	13.629	33.086	30.271	20.056	1'37.042	222,7	14:05'23.878
3	13.276	32.898	29.136	19.991	1'35.301	225,5	14:06'59.179
4	13.126	33.066	28.934	21.194	1'36.320	223,6	14:08'35.499
5	21.428	45.655	33.635	27.865	2'08.583	169,3	14:10'44.082
6	18.890	39.504	32.211	34.271	2'04.876	192,2	14:12'48.958
7	31.936	1'13.509	50.972	1'25.336	4'01.753P	64,1	14:16'50.711
8	18.080	59.499	41.972	24.021	2'23.572P	110,7	14:19'14.283
9	13.101	32.942	29.088	<b>19.868</b>	1'34.999	224,1	14:20'49.282
10	13.049	32.850	29.118	19.951	1'34.968	<b>227,8</b>	14:22'24.250
11	<b>12.984</b>	<b>32.723</b>	29.170	20.020	<b>1'34.897</b>	224,5	14:23'59.147
12	13.045	33.281	<b>28.903</b>	19.870	1'35.099	225,0	14:25'34.246
13	15.427	36.772	29.108	20.692	1'41.999	205,7	14:27'16.245
14	13.259	32.868	30.044	20.193	1'36.364	223,1	14:28'52.609
15	13.106	33.212	29.666	20.512	1'36.496	222,7	14:30'29.105

Tempo di gara 28'29.681

39 E. BONANOMI (1'35.459)							
Giro	Seg.1	Seg.2	Seg.3	Seg.4	T. Giro	km/h	Local Time
1		35.818	29.902	20.806	1'49.166	214,3	14:03'48.590
2	13.378	33.287	30.780	21.038	1'38.483	220,9	14:05'27.073
3	13.432	33.526	29.196	20.251	1'36.405	220,0	14:07'03.478
4	13.347	33.913	30.192	23.495	1'40.947	218,6	14:08'44.425
5	19.006	43.408	33.713	26.171	2'02.298	155,0	14:10'46.723
6	18.920	40.888	34.529	32.184	2'06.521	162,2	14:12'53.244
7	31.944	1'13.276	50.273	1'27.677	4'03.170P	58,6	14:16'56.414





# ACI Racing Weekend Vallelunga 2-3 Luglio 2022

## Top Jet F2000 Formula Trophy - Analisi Tempi Gara 1

Start at 14:01'59.424

8	19.268	57.380	40.175	23.162	2'19.985P	94,3	14:19'16.399
9	13.291	33.035	29.979	<b>20.157</b>	1'36.462	221,3	14:20'52.861
10	<b>13.158</b>	33.036	29.528	20.191	1'35.913	<b>221,8</b>	14:22'28.774
11	13.193	<b>32.972</b>	<b>29.114</b>	20.180	<b>1'35.459</b>	220,9	14:24'04.233
12	13.257	33.071	29.129	20.250	1'35.707	220,4	14:25'39.940
13	13.276	34.310	29.365	21.427	1'38.378	216,9	14:27'18.318
14	13.380	33.163	29.382	20.514	1'36.439	217,7	14:28'54.757
15	13.227	33.026	29.308	20.537	1'36.098	216,9	14:30'30.855

Tempo di gara 28'31.431

**42 D. PEDETTI (1'34.355)**

Giro	Seg.1	Seg.2	Seg.3	Seg.4	T. Giro	km/h	Local Time
1		34.300	28.968	20.243	1'43.111	218,6	14:03'42.535
2	13.199	32.861	28.531	19.788	1'34.379	218,2	14:05'16.914
3	13.217	33.290	28.736	38.261	1'53.504P	218,6	14:07'10.418
4	16.418	33.351	28.938	26.309	1'45.016P	216,0	14:08'55.434
5	22.749	55.213	32.604	24.137	2'14.703	83,1	14:11'10.137
6	19.546	39.384	31.317	26.506	1'56.753	161,7	14:13'06.890
7	24.560	1'18.497	44.834	1'45.137	4'13.028P	49,3	14:17'19.918
8	18.554	42.253	36.809	23.921	2'01.537P	170,6	14:19'21.455
9	13.277	32.887	28.464	20.147	1'34.775	216,4	14:20'56.230
10	13.262	32.919	28.392	19.899	1'34.472	215,6	14:22'30.702
11	<b>13.041</b>	<b>32.793</b>	28.678	20.265	1'34.777	220,0	14:24'05.479
12	13.244	32.852	<b>28.323</b>	20.277	1'34.696	<b>220,4</b>	14:25'40.175
13	13.348	33.711	28.659	20.064	1'35.782	214,3	14:27'15.957
14	13.221	32.809	29.354	19.865	1'35.249	216,0	14:28'51.206
15	13.261	32.942	28.494	<b>19.658</b>	<b>1'34.355</b>	213,4	14:30'25.561

Tempo di gara 28'26.137

**44 S. ZELLER (1'31.128)**

Giro	Seg.1	Seg.2	Seg.3	Seg.4	T. Giro	km/h	Local Time
1		32.740	28.037	19.203	1'38.720	219,1	14:03'38.144
2	13.034	31.749	27.907	19.136	1'31.826	221,8	14:05'09.970
3	13.015	31.630	27.711	19.173	1'31.529	223,1	14:06'41.499
4	13.011	<b>31.537</b>	27.770	19.176	1'31.494	222,2	14:08'12.993
5	12.987	54.674	31.423	21.989	2'01.073	73,5	14:10'14.066
6	18.328	38.548	40.954	44.318	2'22.148	196,4	14:12'36.214
7	36.564	1'12.025	49.336	1'13.919	3'51.844P	82,6	14:16'28.058
8	27.719	1'04.042	43.510	26.424	2'41.695P	110,2	14:19'09.753
9	13.018	32.595	28.307	19.232	1'33.152	221,3	14:20'42.905
10	<b>12.765</b>	32.123	28.194	19.207	1'32.289	<b>223,6</b>	14:22'15.194
11	12.980	31.540	<b>27.527</b>	<b>19.081</b>	<b>1'31.128</b>	222,2	14:23'46.322
12	12.973	31.641	27.742	19.227	1'31.583	221,3	14:25'17.905
13	12.985	31.772	27.685	19.211	1'31.653	220,9	14:26'49.558
14	12.979	31.674	27.684	19.230	1'31.567	220,0	14:28'21.125
15	12.958	31.994	27.995	19.453	1'32.400	219,1	14:29'53.525

Tempo di gara 27'54.101

**46 R. PEREGO (1'32.199)**

Giro	Seg.1	Seg.2	Seg.3	Seg.4	T. Giro	km/h	Local Time
1		33.425	28.458	19.836	1'41.748	225,9	14:03'41.172
2	12.791	32.459	28.238	19.815	1'33.303	224,1	14:05'14.475
3	12.732	32.236	28.278	19.632	1'32.878	225,9	14:06'47.353
4	12.760	31.973	28.198	19.713	1'32.644	225,9	14:08'19.997
5	12.775	53.041	32.540	22.304	2'00.660	79,5	14:10'20.657
6	15.345	37.921	41.063	44.553	2'18.882	202,2	14:12'39.539
7	35.580	1'12.573	50.219	1'17.266	3'55.638P	81,0	14:16'35.177
8	22.722	1'04.585	43.187	25.561	2'36.055P	113,6	14:19'11.232
9	12.851	32.615	28.761	19.762	1'33.989	226,9	14:20'45.221
10	<b>12.527</b>	32.934	28.105	<b>19.606</b>	1'33.172	227,4	14:22'18.393
11	12.607	<b>31.881</b>	28.068	19.643	<b>1'32.199</b>	226,4	14:23'50.592
12	12.591	31.964	<b>28.056</b>	19.969	1'32.580	<b>228,8</b>	14:25'23.172
13	12.881	32.288	28.392	20.985	1'34.546	224,5	14:26'57.718
14	12.715	32.612	29.135	20.659	1'35.121	223,1	14:28'32.839
15	12.981	32.928	28.887	20.396	1'35.192	220,4	14:30'08.031

Tempo di gara 28'08.607

**51 B. PELLEGRINI (1'31.180)**

Giro	Seg.1	Seg.2	Seg.3	Seg.4	T. Giro	km/h	Local Time
1		33.622	28.078	19.521	1'40.039	220,4	14:03'39.463
2	12.761	31.900	27.999	19.436	1'32.096	225,5	14:05'11.559
3	12.771	31.617	27.889	19.687	1'31.964	226,4	14:06'43.523
4	12.898	31.681	27.778	19.424	1'31.781	223,6	14:08'15.304
5	12.818	55.462	31.733	21.203	2'01.216	74,5	14:10'16.520
6	17.738	38.475	41.099	44.655	2'21.967	195,7	14:12'38.487
7	35.933	1'12.174	49.955	1'15.619	3'53.681P	84,5	14:16'32.168
8	24.769	1'04.588	43.535	25.425	2'38.317P	116,6	14:19'10.485
9	12.779	32.493	28.070	19.873	1'33.215	225,0	14:20'43.700
10	12.805	31.675	28.458	19.357	1'32.295	226,9	14:22'15.995
11	12.810	<b>31.529</b>	29.942	19.570	1'33.851	226,9	14:23'49.846
12	12.665	31.740	28.008	19.330	1'31.743	227,8	14:25'21.589
13	<b>12.509</b>	31.923	31.111	20.066	1'35.609	<b>228,3</b>	14:26'57.198
14	12.838	31.676	<b>27.549</b>	<b>19.117</b>	<b>1'31.180</b>	221,3	14:28'28.378
15	12.742	31.877	27.842	19.259	1'31.720	220,9	14:30'00.098

Tempo di gara 28'00.674

**63 B. BERTA (1'31.517)**

Giro	Seg.1	Seg.2	Seg.3	Seg.4	T. Giro	km/h	Local Time
1		32.821	28.073	19.340	1'39.305	220,9	14:03'38.729
2	12.848	31.913	27.812	19.337	1'31.910	223,1	14:05'10.639
3	12.811	<b>31.731</b>	27.775	19.200	<b>1'31.517</b>	224,5	14:06'42.156
4	<b>12.783</b>	31.782	27.882	19.239	1'31.686	223,6	14:08'13.842
5	12.876	54.981	31.907	21.276	2'01.040	73,9	14:10'14.882
6	18.373	38.616	40.747	44.452	2'22.188	203,8	14:12'37.070
7	36.525	1'11.875	49.642	1'14.982	3'53.024P	82,8	14:16'30.094
8	26.302	1'04.231	43.635	25.692	2'39.860P	112,6	14:19'09.954
9	12.905	32.330	28.071	19.270	1'32.576	220,4	14:20'42.530
10	13.012	32.217	29.056	19.579	1'33.864	220,4	14:22'16.394
11	12.787	31.819	28.113	19.327	1'32.046	<b>225,5</b>	14:23'48.440
12	12.999	31.822	27.704	19.176	1'31.701	221,3	14:25'20.141
13	12.860	31.920	<b>27.667</b>	<b>19.118</b>	1'31.565	220,0	14:26'51.706
14	12.876	31.742	27.686	19.354	1'31.658	219,5	14:28'23.364
15	12.851	31.941	27.801	19.321	1'31.914	218,6	14:29'55.278

Tempo di gara 27'55.854

**73 F. ATZORI (1'34.812)**

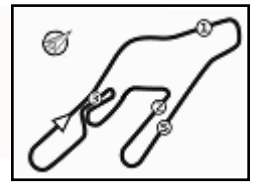
Giro	Seg.1	Seg.2	Seg.3	Seg.4	T. Giro	km/h	Local Time
1		33.967	29.742	21.548	1'45.889	220,0	14:03'45.313
2	13.206	32.943	28.777	20.397	1'35.323	220,9	14:05'20.636
3	13.209	33.146	28.658	20.110	1'35.123	220,9	14:06'55.759
4	13.216	32.926	28.892	20.237	1'35.271	220,4	14:08'31.030
5	22.235	40.011	32.558	23.437	1'58.241	184,9	14:10'29.271
6	15.198	37.188	36.210	46.362	2'14.958	200,0	14:12'44.229
7	33.680	1'13.073	51.226	1'20.851	3'58.830P	77,1	14:16'43.059
8	19.729	1'02.146	42.248	25.546	2'29.669P	138,5	14:19'12.728
9	13.341	33.190	28.674	20.389	1'35.594	220,4	14:20'48.322
10	13.249	32.914	28.656	<b>19.993</b>	<b>1'34.812</b>	220,9	14:22'23.134
11	13.225	32.932	28.677	20.164	1'34.998	<b>221,3</b>	14:23'58.132
12	13.238	33.213	29.005	20.098	1'35.554	219,5	14:25'33.686
13	13.191	<b>32.899</b>	<b>28.480</b>	20.894	1'35.464	219,1	14:27'09.150
14	<b>13.163</b>	33.104	28.584	20.046	1'34.897	217,3	14:28'44.047
15	13.183	33.281	29.262	20.247	1'35.973	216,9	14:30'20.020

Tempo di gara 28'20.596

**79 F. TURCHETTO (1'37.116)**

Giro	Seg.1	Seg.2	Seg.3	Seg.4	T. Giro	km/h	Local Time
1		36.460	30.958	20.716	1'52.298	212,6	14:03'51.722
2	13.334	33.830	29.786	20.882	1'37.832	216,9	14:05'29.554
3	<b>13.230</b>	34.225	29.495	<b>20.548</b>	1'37.498	<b>220,0</b>	14:07'07.052
4	13.286	33.929	29.867	27.444	1'44.526	216,0	14:08'51.578
5	24.098	54.245	32.043	26.062	2'16.448	98,5	14:11'08.026
6	18.077	38.574	31.716	27.996	1'56.363	177,6	14:13'04.389
7	25.190	1'18.354	45.293	1'41.907	4'10.744P	53,1	14:17'15.133





Vallelunga Auto 4.085 m

# ACI Racing Weekend Vallelunga 2-3 Luglio 2022

## Top Jet F2000 Formula Trophy - Analisi Tempi Gara 1

Start at 14:01'59.424

**4 / 4**

8	19.983	43.686	36.983	23.335	2'03.987P	173,6	14:19'19.120
9	13.315	33.754	29.401	20.646	<b>1'37.116</b>	216,4	14:20'56.236
10	14.126	<b>33.736</b>	29.397	20.722	1'37.981	216,4	14:22'34.217
11	13.350	33.755	29.463	20.678	1'37.246	215,1	14:24'11.463
12	13.375	33.853	32.529	21.866	1'41.623	215,1	14:25'53.086
13	13.887	35.555	29.775	20.731	1'39.948	210,1	14:27'33.034
14	13.483	34.188	<b>29.319</b>	21.048	1'38.038	211,4	14:29'11.072
15	13.518	33.913	29.636	20.991	1'38.058	211,4	14:30'49.130

Tempo di gara 28'49.706

83 D. RADRIZZANI (1'36.927)							
Giro	Seg.1	Seg.2	Seg.3	Seg.4	T. Giro	km/h	Local Time
1		36.819	31.825	22.030	1'55.237	212,2	14:03'54.661
2	13.756	1'11.611	30.420	20.900	2'16.687	151,3	14:06'11.348
3	14.183	34.519	29.572	20.699	1'38.973	212,2	14:07'50.321
4	13.529	34.726	34.760	25.447	1'48.462	210,9	14:09'38.783
5	17.631	38.963	32.739	24.389	1'53.722	191,2	14:11'32.505
6	17.357	36.640	31.434	22.950	1'48.381	193,2	14:13'20.886
7	18.029	1'22.633	40.559	1'54.462	4'15.683P	61,9	14:17'36.569
8	20.369	39.500	31.106	22.380	1'53.355P	203,0	14:19'29.924
9	13.521	34.691	29.661	20.983	1'38.856	<b>215,1</b>	14:21'08.780
10	13.368	34.162	29.274	<b>20.257</b>	1'37.061	214,7	14:22'45.841
11	<b>13.235</b>	34.078	29.565	20.582	1'37.460	213,9	14:24'23.301
12	13.247	34.725	29.690	20.533	1'38.195	213,4	14:26'01.496
13	13.267	34.133	<b>28.961</b>	20.566	<b>1'36.927</b>	212,2	14:27'38.423
14	13.280	34.178	29.839	20.428	1'37.725	212,6	14:29'16.148
15	13.236	<b>33.869</b>	29.256	20.753	1'37.114	212,2	14:30'53.262

Tempo di gara 28'53.838

88 F. SOLFAROLI (1'34.125)							
Giro	Seg.1	Seg.2	Seg.3	Seg.4	T. Giro	km/h	Local Time
1		35.735	29.466	20.517	1'46.256	210,9	14:03'45.680
2	13.197	33.190	29.000	20.104	1'35.491	220,9	14:05'21.171
3	<b>12.901</b>	33.342	28.985	19.960	1'35.188	222,2	14:06'56.359
4	12.952	33.212	29.032	22.203	1'37.399	221,3	14:08'33.758
5	21.519	40.738	34.084	24.470	2'00.811	172,8	14:10'34.569
6	18.807	38.643	33.919	40.721	2'12.090	177,9	14:12'46.659
7	32.388	1'13.277	51.640	1'22.026	3'59.331P	69,1	14:16'45.990
8	18.328	1'02.190	42.398	24.118	2'27.034P	106,1	14:19'13.024
9	13.628	33.138	28.837	19.917	1'35.520	<b>223,6</b>	14:20'48.544
10	13.499	32.794	28.771	19.946	1'35.010	<b>223,6</b>	14:22'23.554
11	12.985	33.130	28.815	19.989	1'34.919	221,8	14:23'58.473
12	13.092	32.812	28.624	<b>19.771</b>	1'34.299	219,1	14:25'32.772
13	13.087	<b>32.621</b>	28.529	19.888	<b>1'34.125</b>	217,3	14:27'06.897
14	13.084	32.719	<b>28.520</b>	19.901	1'34.224	216,4	14:28'41.121
15	13.072	32.873	28.626	20.038	1'34.609	216,0	14:30'15.730

Tempo di gara 28'16.306

95 S. NOAL (1'36.979)							
Giro	Seg.1	Seg.2	Seg.3	Seg.4	T. Giro	km/h	Local Time
1		37.532	31.311	21.204	1'53.594	213,0	14:03'53.018
2	13.191	34.368	30.790	20.730	1'39.079	220,9	14:05'32.097
3	13.260	33.984	29.934	<b>20.504</b>	1'37.682	218,6	14:07'09.779
4	13.271	59.405	29.495	20.633	2'02.804	205,7	14:09'12.583
5	16.642	56.515	33.566	24.449	2'11.172	82,5	14:11'23.755
6	16.216	40.396	32.364	24.116	1'53.092	181,5	14:13'16.847
7	20.480	1'23.106	40.227	1'53.518	4'17.331P	61,3	14:17'34.178
8	22.118	39.348	31.092	22.711	1'55.269P	204,2	14:19'29.447
9	13.346	34.851	29.755	20.986	1'38.938	219,5	14:21'08.385
10	13.288	33.789	<b>29.200</b>	20.702	<b>1'36.979</b>	218,2	14:22'45.364
11	13.229	<b>33.695</b>	29.603	20.813	1'37.340	<b>222,2</b>	14:24'22.704
12	13.224	34.704	30.621	20.987	1'39.536	217,7	14:26'02.240
13	13.263	34.197	29.331	20.708	1'37.499	217,3	14:27'39.739
14	13.147	34.046	29.570	20.601	1'37.364	220,0	14:29'17.103
15	<b>13.098</b>	33.865	30.057	20.561	1'37.581	219,5	14:30'54.684

Tempo di gara 28'55.260

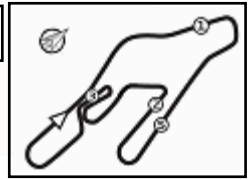
122 N. GROER (1'38.628)							
Giro	Seg.1	Seg.2	Seg.3	Seg.4	T. Giro	km/h	Local Time
1		37.522	31.618	21.855	1'55.837	213,4	14:03'55.261
2	13.472	36.893	30.794	21.345	1'42.504	204,2	14:05'37.765
3	13.408	35.146	31.167	21.231	1'40.952	213,9	14:07'18.717
4	13.331	35.351	29.869	30.118	1'48.669	212,6	14:09'07.386
5	16.956	59.010	35.037	24.655	2'15.658	76,4	14:11'23.044
6	15.426	41.032	32.650	23.291	1'52.399	193,5	14:13'15.443
7	21.044	1'22.539	40.708	1'52.757	4'17.048P	58,6	14:17'32.491
8	23.307	38.958	31.241	22.859	1'56.365P	205,3	14:19'28.856
9	13.588	34.766	29.761	21.889	1'40.004	<b>215,1</b>	14:21'08.860
10	13.930	34.902	29.881	<b>20.960</b>	1'39.673	213,9	14:22'48.533
11	13.264	<b>34.541</b>	<b>29.672</b>	21.151	<b>1'38.628</b>	214,7	14:24'27.161
12	13.265	35.001	29.698	21.253	1'39.217	214,7	14:26'06.378
13	13.425	34.803	29.687	21.126	1'39.041	212,6	14:27'45.419
14	13.288	35.055	30.192	21.375	1'39.910	212,2	14:29'25.329
15	<b>13.248</b>	34.565	29.899	21.427	1'39.139	213,9	14:31'04.468

Tempo di gara 29'05.044

212 P. BRAJNIK (1'31.257)							
Giro	Seg.1	Seg.2	Seg.3	Seg.4	T. Giro	km/h	Local Time
1		31.878	27.877	19.081	1'37.463	220,4	14:03'36.887
2	12.938	31.640	27.990	18.994	1'31.562	224,5	14:05'08.449
3	12.902	31.727	27.843	<b>18.943</b>	1'31.415	223,1	14:06'39.864
4	12.897	31.819	28.037	19.051	1'31.804	224,5	14:08'11.668
5	12.876	31.784	33.937	26.390	1'44.987	224,1	14:09'56.655
6	20.919	46.075	46.495	43.743	2'37.232	183,1	14:12'33.887
7	37.403	1'12.031	49.485	1'08.810	3'47.729P	91,5	14:16'21.616
8	32.318	1'04.286	44.314	26.847	2'47.765P	120,5	14:19'09.381
9	13.055	31.902	27.943	19.049	1'31.949	223,6	14:20'41.330
10	12.899	<b>31.499</b>	27.940	19.013	1'31.351	224,5	14:22'12.681
11	12.860	31.670	27.996	19.118	1'31.644	<b>225,0</b>	14:23'44.325
12	12.860	31.557	<b>27.727</b>	19.113	<b>1'31.257</b>	224,1	14:25'15.582
13	12.865	31.716	27.751	19.020	1'31.352	223,1	14:26'46.934
14	12.831	31.767	27.759	19.157	1'31.514	221,8	14:28'18.448
15	<b>12.826</b>	32.087	27.967	19.049	1'31.929	221,8	14:29'50.377

Tempo di gara 27'50.953





# ACI Racing Weekend Vallelunga 2-3 Luglio 2022

## Top Jet F2000 Formula Trophy - Best Sectors & Speed Gara 1

CLASSIFICA			
1	212 BRAJNIK Paolo	Dallara F320	Giri 15
2	44 ZELLER Sandro	Dallara F312	3.148
3	63 BERTA Benjamin	Dallara F314	4.901
4	8 RASERO Dino	Dallara F320	6.540
5	51 PELLEGRINI Bernardo	Dallara F313	9.721
6	46 PEREGO Riccardo	Dallara F312	17.654
7	1 RICHERT David	Dallara F309	19.543
8	88 SOLFAROLI Francesco	Dallara F308	25.353
9	73 ATZORI Francesco	Tatuus FR 2.0	29.643
10	42 PEDETTI Davide	Dallara F317	35.184
11	27 BELLEZZA Patrick	Dallara F300	38.645
12	35 FONTANELLA Ferruccio	Dallara F308	38.728
13	39 BONANOMI Edoardo	F3 Mygale	40.478
14	31 D'AMICIS Edoardo	Tatuus FR 2.0	41.082
15	29 PALUMMIERI Stefano	Tatuus FR 2.0	41.855
16	4 SARTORI Karim	Tatuus FR 2.0	46.322
17	20 LARSEN Stig	Dallara F312	48.615
18	79 TURCHETTO Fabio	Tatuus FR 2.0	58.753
19	33 MARINARO Salvatore	Dallara F310	58.915
20	10 IANNACCONE Luca	Dallara F308	1'01.853
21	83 RADRIZZANI Daniele	Dallara F308	1'02.885
22	95 NOAL Stefano	Tatuus FR 2.0	1'04.307
23	18 NERI Jean Luc	Dallara F311	1'10.387
24	122 GROER Norbert	Tatuus FR 2.0	1'14.091
25	28 BERTO Giorgio	Dallara F308	2 Giri
26	14 BENALLI Andrea	Dallara F309	3 Giri
RIT	21 PAPALEO Renato	Dallara F315	12 Giri
RIT	9 GIORDANO Giovanni	Dallara F310	12 Giri

SPEED			
1	8 RASERO Dino	Dallara F320	232,3
2	46 PEREGO Riccardo	Dallara F312	228,8
3	14 BENALLI Andrea	Dallara F309	228,3
4	51 PELLEGRINI Bernardo	Dallara F313	228,3
5	35 FONTANELLA Ferruccio	Dallara F308	227,8
6	27 BELLEZZA Patrick	Dallara F300	227,4
7	21 PAPALEO Renato	Dallara F315	227,4
8	63 BERTA Benjamin	Dallara F314	225,5
9	212 BRAJNIK Paolo	Dallara F320	225,0
10	29 PALUMMIERI Stefano	Tatuus FR 2.0	224,5
11	44 ZELLER Sandro	Dallara F312	223,6
12	1 RICHERT David	Dallara F309	223,6
13	88 SOLFAROLI Francesco	Dallara F308	223,6
14	4 SARTORI Karim	Tatuus FR 2.0	222,7
15	95 NOAL Stefano	Tatuus FR 2.0	222,2
16	39 BONANOMI Edoardo	F3 Mygale	221,8
17	73 ATZORI Francesco	Tatuus FR 2.0	221,3
18	42 PEDETTI Davide	Dallara F317	220,4
19	79 TURCHETTO Fabio	Tatuus FR 2.0	220,0
20	31 D'AMICIS Edoardo	Tatuus FR 2.0	220,0
21	33 MARINARO Salvatore	Dallara F310	218,6
22	10 IANNACCONE Luca	Dallara F308	217,3
23	9 GIORDANO Giovanni	Dallara F310	216,0
24	20 LARSEN Stig	Dallara F312	216,0
25	122 GROER Norbert	Tatuus FR 2.0	215,1
26	83 RADRIZZANI Daniele	Dallara F308	215,1
27	18 NERI Jean Luc	Dallara F311	213,9
28	28 BERTO Giorgio	Dallara F308	210,5

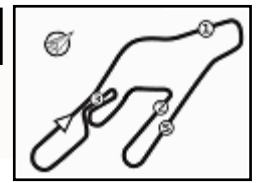
SEG. 1		
1	51 PELLEGRINI Bernardo	12.509
2	46 PEREGO Riccardo	12.527
3	21 PAPALEO Renato	12.603
4	8 RASERO Dino	12.657
5	44 ZELLER Sandro	12.765
6	14 BENALLI Andrea	12.771
7	63 BERTA Benjamin	12.783
8	212 BRAJNIK Paolo	12.826
9	88 SOLFAROLI Francesco	12.901
10	35 FONTANELLA Ferruccio	12.984
11	1 RICHERT David	12.989
12	29 PALUMMIERI Stefano	12.993
13	27 BELLEZZA Patrick	13.008
14	42 PEDETTI Davide	13.041
15	4 SARTORI Karim	13.063
16	33 MARINARO Salvatore	13.075
17	31 D'AMICIS Edoardo	13.090
18	95 NOAL Stefano	13.098
19	39 BONANOMI Edoardo	13.158
20	73 ATZORI Francesco	13.163
21	20 LARSEN Stig	13.196
22	79 TURCHETTO Fabio	13.230
23	83 RADRIZZANI Daniele	13.235
24	122 GROER Norbert	13.248
25	10 IANNACCONE Luca	13.262
26	9 GIORDANO Giovanni	13.287
27	18 NERI Jean Luc	13.570
28	28 BERTO Giorgio	13.633

SEG. 2		
1	8 RASERO Dino	31.412
2	212 BRAJNIK Paolo	31.499
3	51 PELLEGRINI Bernardo	31.529
4	44 ZELLER Sandro	31.537
5	21 PAPALEO Renato	31.673
6	63 BERTA Benjamin	31.731
7	46 PEREGO Riccardo	31.881
8	1 RICHERT David	32.319
9	14 BENALLI Andrea	32.467
10	88 SOLFAROLI Francesco	32.621
11	35 FONTANELLA Ferruccio	32.723
12	42 PEDETTI Davide	32.793
13	73 ATZORI Francesco	32.899
14	33 MARINARO Salvatore	32.928
15	9 GIORDANO Giovanni	32.963
16	39 BONANOMI Edoardo	32.972
17	27 BELLEZZA Patrick	32.998
18	29 PALUMMIERI Stefano	33.193
19	4 SARTORI Karim	33.223
20	20 LARSEN Stig	33.248
21	31 D'AMICIS Edoardo	33.312
22	10 IANNACCONE Luca	33.482
23	95 NOAL Stefano	33.695
24	79 TURCHETTO Fabio	33.736
25	28 BERTO Giorgio	33.838
26	83 RADRIZZANI Daniele	33.869
27	18 NERI Jean Luc	34.380
28	122 GROER Norbert	34.541

SEG. 3		
1	44 ZELLER Sandro	27.527
2	51 PELLEGRINI Bernardo	27.549
3	63 BERTA Benjamin	27.667
4	212 BRAJNIK Paolo	27.727
5	8 RASERO Dino	27.745
6	21 PAPALEO Renato	28.000
7	46 PEREGO Riccardo	28.056
8	1 RICHERT David	28.220
9	42 PEDETTI Davide	28.323
10	20 LARSEN Stig	28.448
11	73 ATZORI Francesco	28.480
12	88 SOLFAROLI Francesco	28.520
13	14 BENALLI Andrea	28.561
14	4 SARTORI Karim	28.700
15	31 D'AMICIS Edoardo	28.837
16	27 BELLEZZA Patrick	28.839
17	9 GIORDANO Giovanni	28.844
18	35 FONTANELLA Ferruccio	28.903
19	33 MARINARO Salvatore	28.903
20	83 RADRIZZANI Daniele	28.961
21	39 BONANOMI Edoardo	29.114
22	29 PALUMMIERI Stefano	29.163
23	95 NOAL Stefano	29.200
24	10 IANNACCONE Luca	29.251
25	79 TURCHETTO Fabio	29.319
26	28 BERTO Giorgio	29.506
27	18 NERI Jean Luc	29.637
28	122 GROER Norbert	29.672

SEG. 4		
1	212 BRAJNIK Paolo	18.943
2	44 ZELLER Sandro	19.081
3	51 PELLEGRINI Bernardo	19.117
4	63 BERTA Benjamin	19.118
5	8 RASERO Dino	19.336
6	21 PAPALEO Renato	19.447
7	46 PEREGO Riccardo	19.606
8	42 PEDETTI Davide	19.658
9	1 RICHERT David	19.691
10	9 GIORDANO Giovanni	19.744
11	88 SOLFAROLI Francesco	19.771
12	35 FONTANELLA Ferruccio	19.868
13	14 BENALLI Andrea	19.960
14	73 ATZORI Francesco	19.993
15	27 BELLEZZA Patrick	20.093
16	39 BONANOMI Edoardo	20.157
17	20 LARSEN Stig	20.256
18	83 RADRIZZANI Daniele	20.257
19	4 SARTORI Karim	20.377
20	31 D'AMICIS Edoardo	20.385
21	28 BERTO Giorgio	20.424
22	10 IANNACCONE Luca	20.503
23	95 NOAL Stefano	20.504
24	29 PALUMMIERI Stefano	20.510
25	79 TURCHETTO Fabio	20.548
26	18 NERI Jean Luc	20.603
27	33 MARINARO Salvatore	20.623
28	122 GROER Norbert	20.960





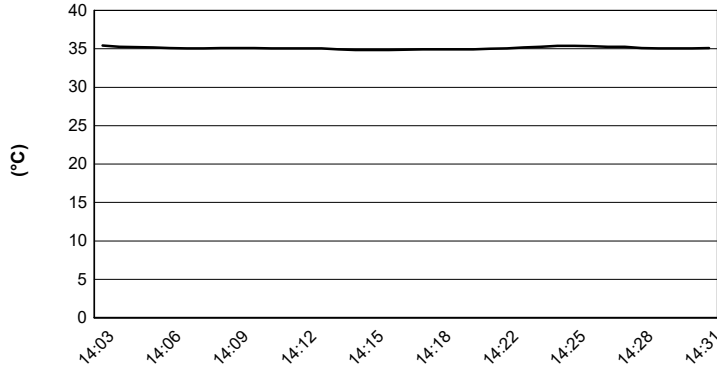
Vallelunga Auto 4.085 m

# ACI Racing Weekend Vallelunga 2-3 Luglio 2022

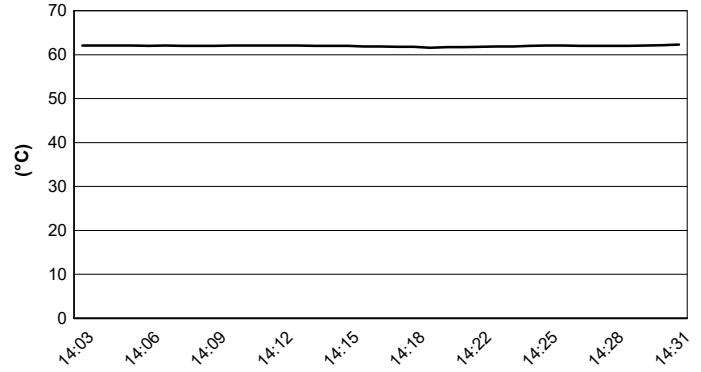
## Top Jet F2000 Formula Trophy - Meteo Gara 1

Session started 14:03 - Session ended 14:31

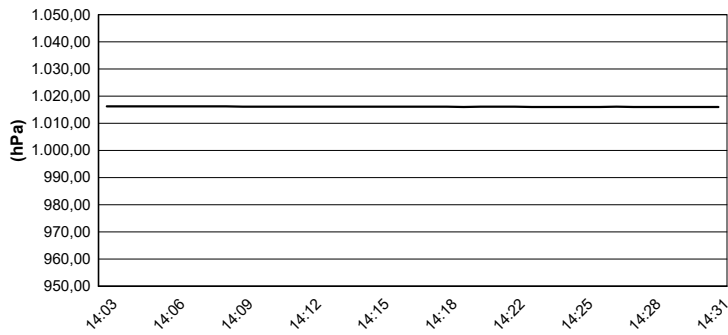
### Air Temperature



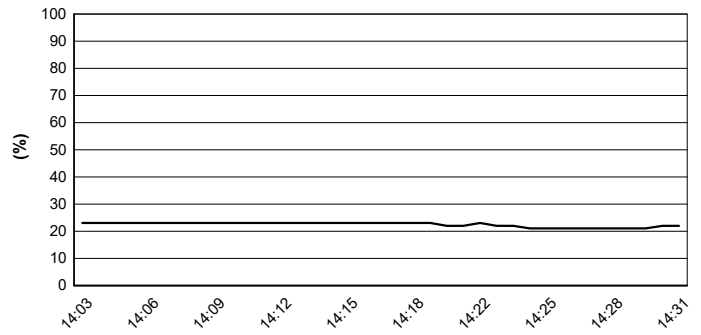
### Track Temperature



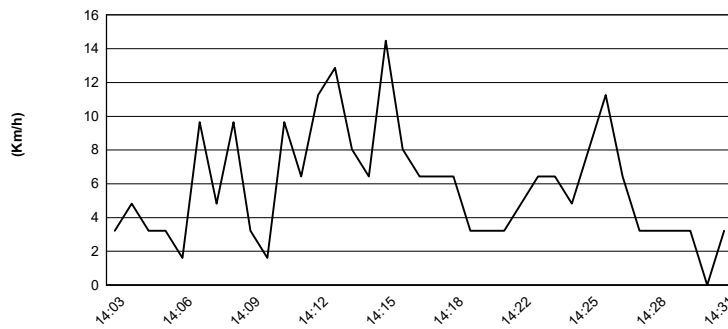
### Air Pressure



### Humidity



### Wind Speed



### Wind Direction

