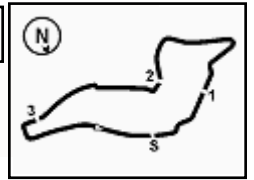

ACI Racing Weekend Imola, 7-8 Maggio 2022
Top Jet F2000 Italian Trophy - Griglia Gara 1 (Durata: 25' +1 Giro)

27	BELLEZZA P.	Dallara	54	CHABR T.	Dallara	19
				Chabr Motorsport		
71	GUOLO L.	Tatuus 2'53.421	212	BRAJNIK P.	Dallara	18
				NV Racing		
89	PADOVANI S.	Tatuus 2'39.865	2	BALESTRINI L.	Tatuus 2'40.179	17
75	SHIBI M.	Dallara 2'32.548	6	MILANI E.	Dallara 2'37.008	16
21	PAPALEO R.	Dallara 2'31.117	122	GROER N.	Tatuus 2'31.892	15
	One Management			Team Hoffmann Racing		
18	NERI J.	Dallara 2'28.783	42	PEDETTI D.	Dallara 2'30.613	14
16	MEZZACASA D.	Tatuus 2'28.233	29	PALUMMIERI S.	Tatuus 2'28.381	13
31	D'AMICIS E.	Tatuus 2'23.296	12	VAGLIO U.	Dallara 2'28.020	12
39	BONANOMI E.	F3 Automobile Tricolore 2'26.306	95	CARAMUSCIA C.	Tatuus 2'26.374	11
14	BENALLI A.	Dallara 2'24.921	20	LARSEN S.	Dallara 2'25.288	10
	PureSport			Automobile Tricolore		
46	PEREGO R.	Dallara 2'20.894	79	TURCHETTO F.	Tatuus 2'24.807	9
8	RASERO D.	Dallara 2'17.037	10	IANNACCONE L.	Dallara 2'19.928	8
	PureSport			Franz Woss Racing		
83	RADRIZZANI D.	Dallara 2'15.245	9	GIORDANO G.	Dallara 2'16.637	7
				Movisport		
73	ATZORI F.	Tatuus 2'13.857	88	SOLFAROLI F.	Dallara 2'13.904	6
4	SARTORI K.	Tatuus 2'10.493	15	TAPINOS D.	Dallara 2'13.173	5
	Speed Motor			Franz Woss Racing		
3	TOBLER M.	Dallara 2'08.295	1	RICHERT D.	Dallara 2'09.241	4
	Jo Zeller Racing			Franz Woss Racing		
41	CIMARELLI F.	Dallara 2'07.641	51	PELEGRINI B.	Dallara 2'07.740	3
				HT Powertrain		
19	CAREY C.	Dallara 2'05.896	63	BERTA B.	Dallara 2'07.104	2
	Franz Woss Racing			Team Hoffmann Racing		
			44	ZELLER S.	Dallara 2'04.818	1
				Jo Zeller Racing		





ACI Racing Weekend Imola, 7-8 Maggio 2022

Top Jet F2000 Italian Trophy - Classifica Gara 1

Imola Circuit 4.909 m

Giri 13 = 63,817 km - Media 124,577 km/h - Tempo di gara 30'44.177

Num.	Conduttore	Naz	Concorrente	Team	Auto	Classe	Giri	Tempo	Dist.	Rel.	Giro Veloce
1	19 CAREY Cian	IRL	Franz Woss Racing	Franz Woss Racing	Dallara F318	DRFC-F30F	13	30'44.177		7	1'40.985
2	51 PELLEGRINI Bernardo	ITA	Pellegrini Bernardo	HT Powertrain	Dallara F313	TJF20-SF	13	30'45.086	0.909	0.909	9 1'40.414
3	44 ZELLER Sandro	CHE	Jo Zeller Racing	Jo Zeller Racing	Dallara F312	DRFC-F3	13	31'57.718	1'13.541	1'12.632	7 1'41.318
4	63 BERTA Benjamin	HUN	Team Hoffmann Racing	Team Hoffmann Racing	Dallara F314	TJF20-SF	13	31'58.632	1'14.455	0.914	9 1'42.719
5	14 BENALLI Andrea	ITA	Benalli Andrea	PureSport	Dallara F309	TJF20-F3P	13	31'59.681	1'15.504	1.049	10 1'42.428
6	46 PEREGO Riccardo	ITA	Perego Riccardo		Dallara F312	TJF20-SF	13	32'00.352	1'16.175	0.671	9 1'42.394
7	21 PAPALEO Renato	ITA	Papaleo Renato	One Management	Dallara F315	TJF20-SF	13	32'01.432	1'17.255	1.080	9 1'42.892
8	73 ATZORI Francesco	ITA	Atzori Francesco		Tatuus FR 2.0	TJFC-OPEN	13	32'02.114	1'17.937	0.682	10 1'44.547
9	8 RASERO Dino	ITA	Rasero Dino	PureSport	Dallara F317	TJF20-SF	13	32'03.235	1'19.058	1.121	7 1'41.312
10	3 TOBLER Marcel	CHE	Jo Zeller Racing	Jo Zeller Racing	Dallara F308	DRFC-F3	13	32'36.166	1'51.989	32.931	9 1'45.390
11	9 GIORDANO Giovanni	ITA	Giordano Giovanni	Movisport	Dallara F310	TJF20-F3PA	13	32'40.781	1'56.604	4.615	10 1'44.844
12	1 RICHERT David	CAN	Franz Woss Racing	Franz Woss Racing	Dallara F309	DRFC-F3	13	32'44.054	1'59.877	3.273	10 1'46.473
13	12 VAGLIO Umberto	ITA	Vaglio Umberto		Dallara F308	TJF20-F3PA	13	33'25.275	2'41.098	41.221	10 1'48.643
14	39 BONANOMI Edoardo	ITA	Automobile Tricolore	Automobile Tricolore	F3 Mygale	TJF20-F3PA	13	33'25.896	2'41.719	0.621	10 1'47.597
15	31 D'AMICIS Edoardo	ITA	D'Amicis Edoardo		Tatuus FR 2.0	TJFC-OPEN	13	33'26.779	2'42.602	0.883	10 1'48.755
16	29 PALUMMIERI Stefano	ITA	Palummiери Stefano		Tatuus FR 2.0	TJFC-OPEN	13	33'27.191	2'43.014	0.412	10 1'50.133
17	83 RADRIZZANI Daniele	ITA	Radrizzani Daniele		Dallara F308	TJF20-F3A	13	33'28.011	2'43.834	0.820	7 1'49.966
18	79 TURCHETTO Fabio	ITA	Turchetto Fabio		Tatuus FR 2.0	TJFC-LIGH1	13	33'29.132	2'44.955	1.121	7 1'50.317
19	54 CHABR Tomas	CZE	Chabr Motorsport	Chabr Motorsport	Dallara F308	DRFC-F3	13	33'29.741	2'45.564	0.609	10 1'46.276
20	95 CARAMUSCIA Christian	ITA	Caramuscia Christian		Tatuus FR 2.0	TJFC-OPEN	13	33'31.901	2'47.724	2.160	10 1'50.466
21	16 MEZZACASA Denis	ITA	Mezzacasa Denis		Tatuus FR 2.0	TJFC-LIGH1	13	33'33.225	2'49.048	1.324	10 1'51.707
22	89 PADOVANI Simone	ITA	Padovani Simone		Tatuus FR 2.0	TJFC-LIGH1	13	33'34.232	2'50.055	1.007	9 1'50.562
23	2 BALESTRINI Laurence	ITA	Balestrini Laurence		Tatuus FR 2.0	TJFC-OPEN	13	33'35.020	2'50.843	0.788	8 1'50.003
24	18 NERI Jean Luc	FRA	Neri Jean Luc		Dallara F311	TJF20-F3A	13	33'38.669	2'54.492	3.649	10 1'52.992
25P	10 IANNACCONE Luca	ITA	Franz Woss Racing	Franz Woss Racing	Dallara F308	TJF20-F3A	13	33'43.195	2'59.018	4.526	9 1'51.315
26	122 GROER Norbert	AUT	Team Hoffmann Racing	Team Hoffmann Racing	Tatuus FR 2.0	DRFC-FR	12	30'40.755	1 Giro	1 Giro	10 1'52.403
27	75 SHIBI Mei	ITA	Shibi Oren		Dallara F308	TJF20-F3P	12	30'43.126	1 Giro	2.371	8 1'54.467
28	71 GUOLO Luca	ITA	Guolo Luca		Tatuus FR 2.0	TJFC-LIGH1	12	33'36.431	1 Giro	2'53.305	6 1'58.724
29	27 BELLEZZA Patrick	ITA	Bellezza Patrick		Dallara F300	TJF20-F3P	12	34'18.700	1 Giro	42.269	6 2'13.779
30	41 CIMARELLI Franco	ITA	Cimarelli Franco		Dallara F308	TJF20-SF	11	24'18.535	2 Giri	1 Giro	10 1'42.932
31	212 BRAJNIK Paolo	SRB	NV Racing	NV Racing	Dallara F320	TJF20-SF	10	22'23.745	3 Giri	1 Giro	9 1'40.572
32	42 PEDETTI Davide	ITA	Pedetti Davide		Dallara F317	TJF20-F3P	10	22'23.791	3 Giri	0.046	9 1'44.014
33	6 MILANI Enrico	ITA	Milani Enrico		Dallara F308	TJF20-F3P	10	23'15.039	3 Giri	51.248	7 1'45.901
----- Non Classificati -----											
RIT	20 LARSEN Stig	DNK	Larsen Stig	Automobile Tricolore	Dallara F312	TJF20-F3P	4	20'18.581	9 Giri		2 1'57.112
RIT	15 TAPINOS Daniel	GRE	Franz Woss Racing	Franz Woss Racing	Dallara F308	DRFC-F3	3	8'12.794	10 Giri		3 2'49.230
RIT	88 SOLFAROLI Francesco	ITA	Solfaroli Francesco		Dallara F308	TJF20-F3PA	3	8'14.155	10 Giri		3 2'45.825
RIT	4 SARTORI Karim	ITA	Sartori Karim	Speed Motor	Tatuus FR 2.0	TJFC-OPEN	0				

Partenti: 37 Classificati: 33 Non Classificati: 0 Ritirati: 4 Non Partiti: 0

Giro Veloce N. 9 Num. 51 Bernardo Pellegrini Tempo 1'40.414 Media. 175,995 Km/h

Umidità	76%	ARIA	17°C
Condizioni	DRY	Pista	19°C

Penalty and Infringment

 14.17 **10 L. IANNACCONE**

TIME PENALTY + 5 SEC - NOT RESPECTING GRID POSITION

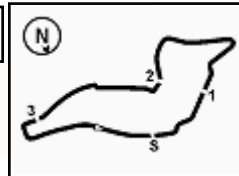
Direttore di Gara : Massimiliano Ghinassi

Direttore di Prova : Gianluca Marotta

	Inizio	Fine
07/05/2022	14:03	14:38

Esposta alle:





ACI Racing Weekend Imola, 7-8 Maggio 2022

Top Jet F2000 Italian Trophy - Classifica di Divisione Drexler Formula Cup Gara 1

Imola Circuit 4.909 m

Giri 13 = 63,817 km - Media 124,577 km/h - Tempo di gara 30'44.177

Num.	Conducente	Naz	Concorrente	Team	Auto	Classe	Giri	Tempo	Dist.	Rel.	Giro Veloce
1	19 CAREY Cian	IRL	Franz Woss Racing	Franz Woss Racing	Dallara F318	DRFC-F30F	13	30'44.177			7 1'40.985
2	44 ZELLER Sandro	CHE	Jo Zeller Racing	Jo Zeller Racing	Dallara F312	DRFC-F3	13	31'57.718	1'13.541	1'13.541	7 1'41.318
3	63 BERTA Benjamin	HUN	Team Hoffmann Racing	Team Hoffmann Racing	Dallara F314	TJF20-SF	13	31'58.632	1'14.455	0.914	9 1'42.719
4	3 TOBLER Marcel	CHE	Jo Zeller Racing	Jo Zeller Racing	Dallara F308	DRFC-F3	13	32'36.166	1'51.989	37.534	9 1'45.390
5	1 RICHERT David	CAN	Franz Woss Racing	Franz Woss Racing	Dallara F309	DRFC-F3	13	32'44.054	1'59.877	7.888	10 1'46.473
6	54 CHABR Tomas	CZE	Chabr Motorsport	Chabr Motorsport	Dallara F308	DRFC-F3	13	33'29.741	2'45.564	45.687	10 1'46.276
7P	10 IANNACCONI Luca	ITA	Franz Woss Racing	Franz Woss Racing	Dallara F308	TJF20-F3A	13	33'43.195	2'59.018	13.454	9 1'51.315
8	122 GROER Norbert	AUT	Team Hoffmann Racing	Team Hoffmann Racing	Tatuus FR 2.0	DRFC-FR	12	30'40.755	1 Giro	1 Giro	10 1'52.403
----- Non Classificati -----											
RIT	15 TAPINOS Daniel	GRE	Franz Woss Racing	Franz Woss Racing	Dallara F308	DRFC-F3	3	8'12.794	10 Giri		3 2'49.230

Partenti: 9 Classificati: 8 Non Classificati: 0 Ritirati: 1 Non Partiti: 0
 Giro Veloce N. 7 Num. 19 Cian Carey Tempo 1'40.985 Media. 175,000 Km/h

Umidità	76%	ARIA	17°C
Condizioni	DRY	Pista	19°C

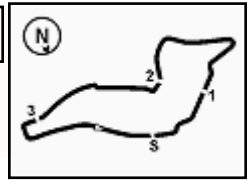
Direttore di Gara : Massimiliano Ghinassi

Direttore di Prova : Gianluca Marotta

07/05/2022 Inizio 14:03 Fine 14:38

Esposta alle:





ACI Racing Weekend Imola, 7-8 Maggio 2022

Top Jet F2000 Italian Trophy - Classifica di Divisione Top Jet F2.0 Gara 1

Imola Circuit 4.909 m

Giri 13 = 63,817 km - Media 124,515 km/h - Tempo di gara 30'45.086

Num.	Conditore	Naz	Concorrente	Team	Auto	Classe	Giri	Tempo	Dist.	Rel.	Giro	Veloce
1	51 PELLEGRINI Bernardo	ITA	Pellegrini Bernardo	HT Powertrain	Dallara F313	TJF20-SF	13	30'45.086			9	1'40.414
2	63 BERTA Benjamin	HUN	Team Hoffmann Racing	Team Hoffmann Racing	Dallara F314	TJF20-SF	13	31'58.632	1'13.546	1'13.546	9	1'42.719
3	14 BENALLI Andrea	ITA	Benalli Andrea	PureSport	Dallara F309	TJF20-F3P	13	31'59.681	1'14.595	1.049	10	1'42.428
4	46 PEREGO Riccardo	ITA	Perego Riccardo		Dallara F312	TJF20-SF	13	32'00.352	1'15.266	0.671	9	1'42.394
5	21 PAPAEO Renato	ITA	Papaleo Renato	One Management	Dallara F315	TJF20-SF	13	32'01.432	1'16.346	1.080	9	1'42.892
6	8 RASERO Dino	ITA	Rasero Dino	PureSport	Dallara F317	TJF20-SF	13	32'03.235	1'18.149	1.803	7	1'41.312
7	9 GIORDANO Giovanni	ITA	Giordano Giovanni	Movisport	Dallara F310	TJF20-F3PA	13	32'40.781	1'55.695	37.546	10	1'44.844
8	12 VAGLIO Umberto	ITA	Vaglio Umberto		Dallara F308	TJF20-F3PA	13	33'25.275	2'40.189	44.494	10	1'48.643
9	39 BONANOMI Edoardo	ITA	Automobile Tricolore	Automobile Tricolore	F3 Mygale	TJF20-F3PA	13	33'25.896	2'40.810	0.621	10	1'47.597
10	83 RADRIZZANI Daniele	ITA	Radrizzani Daniele		Dallara F308	TJF20-F3A	13	33'28.011	2'42.925	2.115	7	1'49.966
11	18 NERI Jean Luc	FRA	Neri Jean Luc		Dallara F311	TJF20-F3A	13	33'38.669	2'53.583	10.658	10	1'52.992
12P	10 IANNACCONE Luca	ITA	Franz Woss Racing	Franz Woss Racing	Dallara F308	TJF20-F3A	13	33'43.195	2'58.109	4.526	9	1'51.315
13	75 SHIBI Mei	ITA	Shibi Oren		Dallara F308	TJF20-F3P	12	30'43.126	1 Giro	1 Giro	8	1'54.467
14	27 BELLEZZA Patrick	ITA	Bellezza Patrick		Dallara F300	TJF20-F3P	12	34'18.700	1 Giro	3'35.574	6	2'13.779
15	41 CIMARELLI Franco	ITA	Cimarelli Franco		Dallara F308	TJF20-SF	11	24'18.535	2 Giri	1 Giro	10	1'42.932
16	212 BRAJNIK Paolo	SRB	NV Racing	NV Racing	Dallara F320	TJF20-SF	10	22'23.745	3 Giri	1 Giro	9	1'40.572
17	42 PEDETTI Davide	ITA	Pedetti Davide		Dallara F317	TJF20-F3P	10	22'23.791	3 Giri	0.046	9	1'44.014
18	6 MILANI Enrico	ITA	Milani Enrico		Dallara F308	TJF20-F3P	10	23'15.039	3 Giri	51.248	7	1'45.901
----- Non Classificati -----												
RIT	20 LARSEN Stig	DNK	Larsen Stig	Automobile Tricolore	Dallara F312	TJF20-F3P	4	20'18.581	9 Giri		2	1'57.112
RIT	88 SOLFAROLI Francesco	ITA	Solfaroli Francesco		Dallara F308	TJF20-F3PA	3	8'14.155	10 Giri		3	2'45.825

Partenti: 20 Classificati: 18 Non Classificati: 0 Ritirati: 2 Non Partiti: 0

Giro Veloce N. 9 Num. 51 Bernardo Pellegrini Tempo 1'40.414 Media. 175,995 Km/h

Umidità	76%	ARIA	17°C
Condizioni	DRY	Pista	19°C

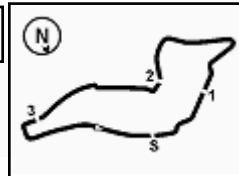
Direttore di Gara : Massimiliano Ghinassi

Direttore di Prova : Gianluca Marotta

07/05/2022 Inizio 14:03 Fine 14:38

Esposta alle:




ACI Racing Weekend Imola, 7-8 Maggio 2022
Top Jet F2000 Italian Trophy - Classifica di Divisione Top Jet F2.0 Cup Gara 1

Imola Circuit 4.909 m

Giri 13 = 63,817 km - Media 119,525 km/h - Tempo di gara 32'02.114

Num.	Conditore	Naz	Concorrente	Team	Auto	Classe	Giri	Tempo	Dist.	Rel.	Giro Veloce	
1	73 ATZORI Francesco	ITA	Atzori Francesco		Tatuus FR 2.0	TJFC-OPEN	13	32'02.114		10	1'44.547	
2	31 D'AMICIS Edoardo	ITA	D'Amicis Edoardo		Tatuus FR 2.0	TJFC-OPEN	13	33'26.779	1'24.665	1'24.665	10	1'48.755
3	29 PALUMMIERI Stefano	ITA	Palummiери Stefano		Tatuus FR 2.0	TJFC-OPEN	13	33'27.191	1'25.077	0.412	10	1'50.133
4	79 TURCHETTO Fabio	ITA	Turchetto Fabio		Tatuus FR 2.0	TJFC-LIGH1	13	33'29.132	1'27.018	1.941	7	1'50.317
5	95 CARAMUSCIA Christian	ITA	Caramuscia Christian		Tatuus FR 2.0	TJFC-OPEN	13	33'31.901	1'29.787	2.769	10	1'50.466
6	16 MEZZACASA Denis	ITA	Mezzacasa Denis		Tatuus FR 2.0	TJFC-LIGH1	13	33'33.225	1'31.111	1.324	10	1'51.707
7	89 PADOVANI Simone	ITA	Padovani Simone		Tatuus FR 2.0	TJFC-LIGH1	13	33'34.232	1'32.118	1.007	9	1'50.562
8	2 BALESTRINI Laurence	ITA	Balestrini Laurence		Tatuus FR 2.0	TJFC-OPEN	13	33'35.020	1'32.906	0.788	8	1'50.003
9	71 GUOLO Luca	ITA	Guolo Luca		Tatuus FR 2.0	TJFC-LIGH1	12	33'36.431	1 Giro	1 Giro	6	1'58.724
----- Non Classificati -----												
RIT	4 SARTORI Karim	ITA	Sartori Karim	Speed Motor	Tatuus FR 2.0	TJFC-OPEN	0					

Partenti: 10 Classificati: 9 Non Classificati: 0 Ritirati: 1 Non Partiti: 0

Giro Veloce N. 10 Num. 73 Francesco Atzori Tempo 1'44.547 Media. 169,038 Km/h

Umidità	76%	ARIA	17°C
Condizioni	DRY	Pista	19°C

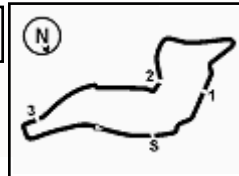
Direttore di Gara : Massimiliano Ghinassi

Direttore di Prova : Gianluca Marotta

 Inizio 14:03 Fine 14:38
 07/05/2022

Esposta alle:





ACI Racing Weekend Imola, 7-8 Maggio 2022

Top Jet F2000 Italian Trophy - Classifica di Classe Gara 1

Imola Circuit 4.909 m

1 / 2

Drexler-Formula Cup / Classe F3

Giri 13 = 63,817 km - Media 119,799 km/h - Tempo di gara 31'57.718

Num.	Conduttore	Naz	Concorrente	Team	Auto	Giri	Tempo	Dist.	Rel.	Giro Veloce
1	44 ZELLER Sandro	CHE	Jo Zeller Racing	Jo Zeller Racing	Dallara F312	13	31'57.718			7 1'41.318
2	3 TOBLER Marcel	CHE	Jo Zeller Racing	Jo Zeller Racing	Dallara F308	13	32'36.166	38.448	38.448	9 1'45.390
3	1 RICHERT David	CAN	Franz Woss Racing	Franz Woss Racing	Dallara F309	13	32'44.054	46.336	7.888	10 1'46.473
4	54 CHABR Tomas	CZE	Chabr Motorsport	Chabr Motorsport	Dallara F308	13	33'29.741	1'32.023	45.687	10 1'46.276

Non Classificati

RIT	15 TAPINOS Daniel	GRE	Franz Woss Racing	Franz Woss Racing	Dallara F308	3	8'12.794	10 Giri		3 2'49.230
-----	--------------------------	-----	-------------------	-------------------	--------------	---	----------	----------------	--	------------

Partenti: 5 Classificati: 4 Non Classificati: 0 Ritirati: 1 Non Partiti: 0

Giro Veloce N. 7 Num. 44 Sandro Zeller Tempo 1'41.318 Media. 174,425 Km/h

Drexler-Formula Cup / Classe F3 Open

Giri 13 = 63,817 km - Media 124,577 km/h - Tempo di gara 30'44.177

Num.	Conduttore	Naz	Concorrente	Team	Auto	Giri	Tempo	Dist.	Rel.	Giro Veloce
1	19 CAREY Cian	IRL	Franz Woss Racing	Franz Woss Racing	Dallara F318	13	30'44.177			7 1'40.985

Partenti: 1 Classificati: 1 Non Classificati: 0 Ritirati: 0 Non Partiti: 0

Giro Veloce N. 7 Num. 19 Cian Carey Tempo 1'40.985 Media. 175,000 Km/h

Drexler-Formula Cup / Classe FR

Giri 12 = 58,908 km - Media 115,208 km/h - Tempo di gara 30'40.755

Num.	Conduttore	Naz	Concorrente	Team	Auto	Giri	Tempo	Dist.	Rel.	Giro Veloce
1	122 GROER Norbert	AUT	Team Hoffmann Racing	Team Hoffmann Racing	Tatuus FR 2.0	12	30'40.755			10 1'52.403

Partenti: 1 Classificati: 1 Non Classificati: 0 Ritirati: 0 Non Partiti: 0

Giro Veloce N. 10 Num. 122 Norbert Groer Tempo 1'52.403 Media. 157,224 Km/h

TopJet F2000 / Classe F3-AM

Giri 13 = 63,817 km - Media 114,412 km/h - Tempo di gara 33'28.011

Num.	Conduttore	Naz	Concorrente	Team	Auto	Giri	Tempo	Dist.	Rel.	Giro Veloce
1	83 RADRIZZANI Daniele	ITA	Radrizzani Daniele		Dallara F308	13	33'28.011			7 1'49.966
2	18 NERI Jean Luc	FRA	Neri Jean Luc		Dallara F311	13	33'38.669	10.658	10.658	10 1'52.992
3P	10 IANACCONE Luca	ITA	Franz Woss Racing	Franz Woss Racing	Dallara F308	13	33'43.195	15.184	4.526	9 1'51.315

Partenti: 3 Classificati: 3 Non Classificati: 0 Ritirati: 0 Non Partiti: 0

Giro Veloce N. 7 Num. 83 Daniele Radrizzani Tempo 1'49.966 Media. 160,708 Km/h

TopJet F2000 / Classe F3-Pro

Giri 13 = 63,817 km - Media 119,677 km/h - Tempo di gara 31'59.681

Num.	Conduttore	Naz	Concorrente	Team	Auto	Giri	Tempo	Dist.	Rel.	Giro Veloce
1	14 BENALLI Andrea	ITA	Benalli Andrea	PureSport	Dallara F309	13	31'59.681			10 1'42.428
2	75 SHIBI Mei	ITA	Shibi Oren		Dallara F308	12	30'43.126	1 Giro	1 Giro	8 1'54.467
3	27 BELLEZZA Patrick	ITA	Bellezza Patrick		Dallara F300	12	34'18.700	1 Giro	3'35.574	6 2'13.779
4	42 PEDETTI Davide	ITA	Pedetti Davide		Dallara F317	10	22'23.791	3 Giri	2 Giri	9 1'44.014
5	6 MILANI Enrico	ITA	Milani Enrico		Dallara F308	10	23'15.039	3 Giri	51.248	7 1'45.901

Non Classificati

RIT	20 LARSEN Stig	DNK	Larsen Stig	Automobile Tricolore	Dallara F312	4	20'18.581	9 Giri		2 1'57.112
-----	-----------------------	-----	-------------	----------------------	--------------	---	-----------	---------------	--	------------

Partenti: 6 Classificati: 5 Non Classificati: 0 Ritirati: 1 Non Partiti: 0

Giro Veloce N. 10 Num. 14 Andrea Benalli Tempo 1'42.428 Media. 172,535 Km/h

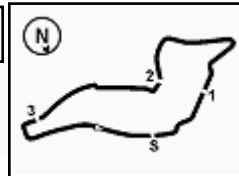
Direttore di Gara : Massimiliano Ghinassi

Direttore di Prova : Gianluca Marotta

07/05/2022 Inizio 14:03 Fine 14:38

Esposta alle:





ACI Racing Weekend Imola, 7-8 Maggio 2022

Top Jet F2000 Italian Trophy - Classifica di Classe Gara 1

Imola Circuit 4.909 m

2 / 2

TopJet F2000 / Classe F3-Pro/AM

Giri 13 = 63,817 km - Media 117,168 km/h - Tempo di gara 32'40.781

Num.	Conduttore	Naz	Concorrente	Team	Auto	Giri	Tempo	Dist.	Rel.	Giro Veloce
1	9 GIORDANO Giovanni	ITA	Giordano Giovanni	Movisport	Dallara F310	13	32'40.781			10 1'44.844
2	12 VAGLIO Umberto	ITA	Vaglio Umberto		Dallara F308	13	33'25.275	44.494	44.494	10 1'48.643
3	39 BONANOMI Edoardo	ITA	Automobile Tricolore	Automobile Tricolore	F3 Mygale	13	33'25.896	45.115	0.621	10 1'47.597
----- Non Classificati -----										
RIT	88 SOLFAROLI Francesco	ITA	Solfaroli Francesco		Dallara F308	3	8'14.155	10 Giri		3 2'45.825

Partenti: 4 Classificati: 3 Non Classificati: 0 Ritirati: 1 Non Partiti: 0

Giro Veloce N. 10 Num. 9 Giovanni Giordano Tempo 1'44.844 Media. 168,559 Km/h

TopJet F2000 / Classe Super Formula

Giri 13 = 63,817 km - Media 124,515 km/h - Tempo di gara 30'45.086

Num.	Conduttore	Naz	Concorrente	Team	Auto	Giri	Tempo	Dist.	Rel.	Giro Veloce
1	51 PELLEGRINI Bernardo	ITA	Pellegrini Bernardo	HT Powertrain	Dallara F313	13	30'45.086			9 1'40.414
2	63 BERTA Benjamin	HUN	Team Hoffmann Racing	Team Hoffmann Racing	Dallara F314	13	31'58.632	1'13.546	1'13.546	9 1'42.719
3	46 PEREGO Riccardo	ITA	Perego Riccardo		Dallara F312	13	32'00.352	1'15.266	1.720	9 1'42.394
4	21 PAPAEO Renato	ITA	Papaleo Renato	One Management	Dallara F315	13	32'01.432	1'16.346	1.080	9 1'42.892
5	8 RASERO Dino	ITA	Rasero Dino	PureSport	Dallara F317	13	32'03.235	1'18.149	1.803	7 1'41.312
6	41 CIMARELLI Franco	ITA	Cimarelli Franco		Dallara F308	11	24'18.535	2 Giri	2 Giri	10 1'42.932
7	212 BRAJNIK Paolo	SRB	NV Racing	NV Racing	Dallara F320	10	22'23.745	3 Giri	1 Giro	9 1'40.572

Partenti: 7 Classificati: 7 Non Classificati: 0 Ritirati: 0 Non Partiti: 0

Giro Veloce N. 9 Num. 51 Bernardo Pellegrini Tempo 1'40.414 Media. 175,995 Km/h

TopJet F2.0 CUP / Classe Light

Giri 13 = 63,817 km - Media 114,348 km/h - Tempo di gara 33'29.132

Num.	Conduttore	Naz	Concorrente	Team	Auto	Giri	Tempo	Dist.	Rel.	Giro Veloce
1	79 TURCHETTO Fabio	ITA	Turchetto Fabio		Tatuus FR 2.0	13	33'29.132			7 1'50.317
2	16 MEZZACASA Denis	ITA	Mezzacasa Denis		Tatuus FR 2.0	13	33'33.225	4.093	4.093	10 1'51.707
3	89 PADOVANI Simone	ITA	Padovani Simone		Tatuus FR 2.0	13	33'34.232	5.100	1.007	9 1'50.562
4	71 GUOLO Luca	ITA	Guolo Luca		Tatuus FR 2.0	12	33'36.431	1 Giro	1 Giro	6 1'58.724

Partenti: 4 Classificati: 4 Non Classificati: 0 Ritirati: 0 Non Partiti: 0

Giro Veloce N. 7 Num. 79 Fabio Turchetto Tempo 1'50.317 Media. 160,197 Km/h

TopJet F2.0 CUP / Classe Open

Giri 13 = 63,817 km - Media 119,525 km/h - Tempo di gara 32'02.114

Num.	Conduttore	Naz	Concorrente	Team	Auto	Giri	Tempo	Dist.	Rel.	Giro Veloce
1	73 ATZORI Francesco	ITA	Atzori Francesco		Tatuus FR 2.0	13	32'02.114			10 1'44.547
2	31 D'AMICIS Edoardo	ITA	D'Amicis Edoardo		Tatuus FR 2.0	13	33'26.779	1'24.665	1'24.665	10 1'48.755
3	29 PALUMMIERI Stefano	ITA	Palummiere Stefano		Tatuus FR 2.0	13	33'27.191	1'25.077	0.412	10 1'50.133
4	95 CARAMUSCIA Christian	ITA	Caramuscia Christian		Tatuus FR 2.0	13	33'31.901	1'29.787	4.710	10 1'50.466
5	2 BALESTRINI Laurence	ITA	Balestrini Laurence		Tatuus FR 2.0	13	33'35.020	1'32.906	3.119	8 1'50.003
----- Non Classificati -----										
RIT	4 SARTORI Karim	ITA	Sartori Karim	Speed Motor	Tatuus FR 2.0	0				

Partenti: 6 Classificati: 5 Non Classificati: 0 Ritirati: 1 Non Partiti: 0

Giro Veloce N. 10 Num. 73 Francesco Atzori Tempo 1'44.547 Media. 169,038 Km/h

Umidità	76%	ARIA	17°C
Condizioni	DRY	Pista	19°C

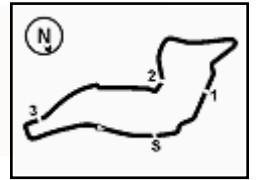
Direttore di Gara : Massimiliano Ghinassi

Direttore di Prova : Gianluca Marotta

07/05/2022	Inizio 14:03	Fine 14:38
------------	-----------------	---------------

Esposta alle:





Imola Circuit 4.909 m

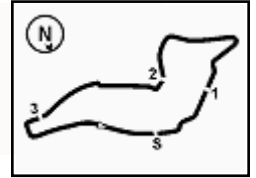
ACI Racing Weekend Imola, 7-8 Maggio 2022

Top Jet F2000 Italian Trophy - Contagiri Gara 1

Giro													
	1	2	3	4	5	6	7	8	9	10	11	12	13
1	44	44	44	44	44	44	44	19	19	44	19	19	19
2	19	19	19	19	19	19	19	44	44	19	51	51	51
3	63	63	63	63	63	51	51	51	51	51	44	44	44
4	51	51	51	51	51	63	41	63	63	63	63	63	63
5	41	41	41	41	41	41	63	41	41	41	41	14	14
6	3	3	3	73	73	73	14	14	14	14	14	46	46
7	15	73	73	9	9	14	46	46	46	46	21	21	21
8	73	15	15	3	3	9	73	73	73	73	21	73	73
9	9	9	9	14	14	46	9	42	21	21	73	8	8
10	1	1	1	46	46	3	42	21	42	8	8	3	3
11	88	88	88	42	42	42	3	8	8	212	3	9	9
12	14	14	14	83	83	21	21	212	212	42	9	1	1
13	46	46	46	79	79	83	8	3	3	3	1	12	12
14	83	83	83	39	39	8	212	9	9	9	12	39	39
15	42	42	42	12	12	79	83	83	12	1	39	31	31
16	79	79	79	31	31	12	79	12	1	12	31	29	29
17	39	39	39	21	21	39	12	79	83	39	29	83	83
18	12	12	12	29	29	212	39	39	39	31	83	79	79
19	31	31	31	8	8	31	31	1	31	83	79	54	54
20	6	6	29	16	16	29	1	31	79	29	54	95	95
21	29	29	21	212	212	1	29	29	29	79	95	16	16
22	21	21	16	1	1	16	16	54	54	54	16	89	89
23	16	16	8	95	95	95	54	16	16	16	89	2	2
24	8	8	10	10	10	89	95	95	95	95	2	10	10
25	10	10	95	89	89	54	89	89	89	89	10	18	18
26	95	95	89	18	18	10	2	2	2	2	18	122	
27	89	89	212	54	54	2	10	10	10	6	122	75	
28	212	212	18	122	122	18	18	18	6	10	75	71	
29	18	18	54	2	2	122	122	122	18	18	71	27	
30	54	54	122	71	71	75	75	6	122	122	27		
31	122	122	2	75	75	71	6	75	75	75			
32	2	2	71	27	27	6	27	27	71	71			
33	71	71	75	6	6	27	71	71	27	27			
34	75	75	27	20									
35	27	27	6										
36	20	20	20										

Final Result		
1	19	CAREY C. Giri 13
2	51	PELLEGRINI B. 0.909
3	44	ZELLER S. 1'13.541
4	63	BERTA B. 1'14.455
5	14	BENALLI A. 1'15.504
6	46	PEREGO R. 1'16.175
7	21	PAPALEO R. 1'17.255
8	73	ATZORI F. 1'17.937
9	8	RASERO D. 1'19.058
10	3	TOBLER M. 1'51.989
11	9	GIORDANO G. 1'56.604
12	1	RICHERT D. 1'59.877
13	12	VAGLIO U. 2'41.098
14	39	BONANOMI E. 2'41.719
15	31	D'AMICIS E. 2'42.602
16	29	PALUMMIERI S. 2'43.014
17	83	RADRIZZANI D. 2'43.834
18	79	TURCHETTO F. 2'44.955
19	54	CHABR T. 2'45.564
20	95	CARAMUSCIA C. 2'47.724
21	16	MEZZACASA D. 2'49.048
22	89	PADOVANI S. 2'50.055
23	2	BALESTRINI L. 2'50.843
24	18	NERI J. 2'54.492
25	10	IANNACCONE L. (P) 2'59.018
26	122	GROER N. 1 Giro
27	75	SHIBI M. 1 Giro
28	71	GUOLO L. 1 Giro
29	27	BELLEZZA P. 1 Giro
30	41	CIMARELLI F. 2 Giri
31	212	BRAJNIK P. 3 Giri
32	42	PEDETTI D. 3 Giri
33	6	MILANI E. 3 Giri
RIT	20	LARSEN S. 9 Giri
RIT	15	TAPINOS D. 10 Giri
RIT	88	SOLFAROLI F. 10 Giri
RIT	4	SARTORI K. 10 Giri





ACI Racing Weekend Imola, 7-8 Maggio 2022

Top Jet F2000 Italian Trophy - Analisi Tempi Gara 1

Imola Circuit 4.909 m

Start at 14:02'57.121

1 / 5

1 D. RICHERT (1'46.473)								8 D. RASERO (1'41.312)							
Giro	Seg.1	Seg.2	Seg.3	Seg.4	T. Giro	km/h	Local Time	Giro	Seg.1	Seg.2	Seg.3	Seg.4	T. Giro	km/h	Local Time
1		36.130	31.668	20.319	1'55.664	182,1	14:04'52.785	1		43.203	32.796	28.858	2'14.032	189,5	14:05'11.153
2	39.499	1'06.506	1'10.500	35.352	3'31.857	130,0	14:08'24.642	2	33.844	1'07.665	1'09.792	36.625	3'27.926	165,4	14:08'39.079
3	35.047	45.719	1'05.438	19.885	2'46.089	145,7	14:11'10.731	3	37.067	45.157	59.327	24.331	2'45.882	96,3	14:11'24.961
4	41.783	40.735	33.513	20.934	2'16.965	242,7	14:13'27.696	4	24.316	39.487	34.461	22.044	2'00.308	238,4	14:13'25.269
5	54.363	1'05.218	55.992	19.615	3'15.188	156,1	14:16'42.884	5	53.413	1'05.023	55.913	19.160	3'13.509	139,9	14:16'38.778
6	24.079	34.580	31.746	19.138	1'49.543	234,3	14:18'32.427	6	23.152	36.210	30.907	18.537	1'48.806	243,2	14:18'27.584
7	22.925	34.700	31.256	18.840	1'47.721	243,2	14:20'20.148	7	21.559	32.610	29.185	17.958	1'41.312	247,1	14:20'08.896
8	24.528	36.360	32.079	19.326	1'52.293	233,3	14:22'12.441	8	23.263	32.729	30.101	18.828	1'44.921	247,1	14:21'53.817
9	23.544	36.723	31.007	18.816	1'50.090	246,6	14:24'02.531	9	21.705	32.757	29.825	18.131	1'42.418	247,7	14:23'36.235
10	22.783	34.070	30.625	18.995	1'46.473	241,1	14:25'49.004	10	22.201	32.296	30.533	18.018	1'43.048	244,3	14:25'19.283
11	24.204	45.393	51.978	36.685	2'38.260	240,0	14:28'27.264	11	22.438	33.065	38.313	32.937	2'06.753	250,0	14:27'26.036
12	54.624	1'06.251	59.187	38.195	3'38.257	76,3	14:32'05.521	12	54.787	1'08.826	1'05.295	47.854	3'56.762	77,6	14:31'22.798
13	54.075	1'04.566	58.740	38.273	3'35.654	76,8	14:35'41.175	13	48.952	1'07.712	1'01.426	39.468	3'37.558	96,0	14:35'00.356

Tempo di gara 32'44.054

Tempo di gara 32'03.235

2 L. BALESTRINI (1'50.003)								9 G. GIORDANO (1'44.844)							
Giro	Seg.1	Seg.2	Seg.3	Seg.4	T. Giro	km/h	Local Time	Giro	Seg.1	Seg.2	Seg.3	Seg.4	T. Giro	km/h	Local Time
1		41.258	37.893	27.416	2'22.579	148,8	14:05'19.700	1		36.268	30.908	19.298	1'55.318	182,7	14:04'52.439
2	32.540	1'07.317	1'11.969	36.005	3'27.831	131,5	14:08'47.531	2	37.959	1'07.062	1'11.132	35.281	3'31.434	130,0	14:08'23.873
3	41.069	41.194	58.133	22.931	2'43.327	63,9	14:11'30.858	3	35.242	45.173	1'05.823	19.848	2'46.086	134,3	14:11'09.959
4	28.933	44.734	37.664	21.115	2'12.446	200,7	14:13'43.304	4	22.622	35.107	40.595	24.801	2'03.125	236,3	14:13'13.084
5	47.556	1'03.212	58.239	20.288	3'09.295	177,9	14:16'52.599	5	49.238	1'07.611	1'00.983	19.203	3'17.035	150,0	14:16'30.119
6	24.369	36.418	32.440	19.657	1'52.884	235,3	14:18'45.483	6	22.901	34.298	30.442	18.898	1'46.539	240,5	14:18'16.658
7	23.698	35.551	32.351	19.542	1'51.142	237,9	14:20'36.625	7	22.672	34.361	30.115	18.769	1'45.917	234,8	14:20'02.575
8	23.413	35.662	31.749	19.179	1'50.003	233,8	14:22'26.628	8	40.474	34.918	30.603	18.766	2'04.761	237,9	14:22'07.336
9	23.742	35.726	32.190	19.267	1'50.925	224,5	14:24'17.553	9	22.803	34.338	30.151	18.559	1'45.851	236,3	14:23'53.187
10	23.160	36.519	31.988	19.225	1'50.892	237,4	14:26'08.445	10	22.734	33.796	29.884	18.430	1'44.844	236,3	14:25'38.031
11	29.375	46.523	1'00.114	38.244	2'54.256	237,4	14:29'02.701	11	24.998	43.736	55.981	37.547	2'42.262	232,3	14:28'20.293
12	56.004	1'08.677	1'01.480	38.207	3'44.368	70,5	14:32'47.069	12	55.303	1'07.496	1'01.291	38.840	3'42.930	80,4	14:32'03.223
13	56.420	1'08.335	1'02.663	37.654	3'45.072	78,1	14:36'32.141	13	52.745	1'04.808	58.757	38.369	3'34.679	81,4	14:35'37.902

Tempo di gara 33'35.020

Tempo di gara 32'40.781

3 M. TOBLER (1'45.390)								10 L. IANNACCONE (1'51.315)							
Giro	Seg.1	Seg.2	Seg.3	Seg.4	T. Giro	km/h	Local Time	Giro	Seg.1	Seg.2	Seg.3	Seg.4	T. Giro	km/h	Local Time
1		35.340	31.227	19.926	1'52.842	184,3	14:04'49.963	1		40.299	34.819	27.295	2'16.219	165,1	14:05'13.340
2	36.806	1'08.778	1'08.487	33.634	3'27.705	158,4	14:08'17.668	2	33.341	1'07.035	1'10.603	36.195	3'27.174	156,7	14:08'40.514
3	36.574	47.347	1'06.375	20.776	2'51.072	118,7	14:11'08.740	3	38.617	43.562	59.191	23.927	2'45.297	98,4	14:11'25.811
4	23.579	36.548	40.171	24.598	2'04.896	234,3	14:13'13.636	4	26.748	46.742	36.615	20.714	2'10.819	223,6	14:13'36.630
5	49.543	1'08.221	1'00.185	19.403	3'17.352	143,4	14:16'30.988	5	48.804	1'04.640	56.788	21.525	3'11.757	180,9	14:16'48.387
6	23.608	35.457	30.903	19.025	1'48.993	236,8	14:18'19.981	6	25.057	38.818	33.195	19.949	1'57.019	233,8	14:18'45.406
7	23.584	34.607	30.534	18.772	1'47.497	236,3	14:20'07.478	7	24.412	36.253	32.066	19.594	1'52.325	230,3	14:20'37.731
8	25.483	33.890	31.447	19.258	1'50.078	236,8	14:21'57.556	8	24.031	35.864	32.710	20.104	1'52.709	235,3	14:22'30.440
9	22.435	33.917	30.376	18.662	1'45.390	237,9	14:23'42.946	9	23.719	35.705	32.007	19.884	1'51.315	234,8	14:24'21.755
10	22.346	35.126	30.489	18.709	1'46.670	236,3	14:25'29.616	10	23.804	35.881	33.120	19.561	1'52.366	234,8	14:26'14.121
11	23.305	41.866	1'00.124	37.482	2'42.777	236,3	14:28'12.393	11	31.469	46.211	1'04.522	36.373	2'58.575	152,8	14:29'12.696
12	56.732	1'08.900	1'01.530	38.440	3'45.602	79,7	14:31'57.995	12	48.614	1'07.720	1'02.993	38.271	3'37.598	77,5	14:32'50.294
13	51.319	1'06.802	59.736	37.435	3'35.292	84,7	14:35'33.287	13	55.903	1'07.455	1'03.520	38.144	3'45.022	77,1	14:36'35.316

Tempo di gara 32'36.166

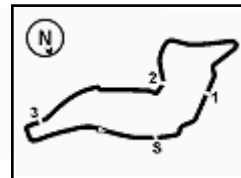
Tempo di gara 33'38.195 + 5.000Pen

6 E. MILANI (1'45.901)								12 U. VAGLIO (1'48.643)							
Giro	Seg.1	Seg.2	Seg.3	Seg.4	T. Giro	km/h	Local Time	Giro	Seg.1	Seg.2	Seg.3	Seg.4	T. Giro	km/h	Local Time
1		37.461	32.420	24.849	2'08.264	182,4	14:05'05.385	1		38.562	32.493	23.414	2'05.234	200,0	14:05'02.355
2	35.902	1'06.753	1'09.780	35.776	3'28.211	151,0	14:08'33.596	2	36.852	1'06.114	1'10.964	34.796	3'28.726	162,2	14:08'31.081
3	36.500	48.177	1'00.274	1'38.489	4'03.440P	132,4	14:12'37.036	3	36.138	44.705	1'04.264	20.778	2'45.885	124,4	14:11'16.966
4	1'01.335	38.362	33.507	20.249	2'33.453P	102,6	14:15'10.489	4	24.227	38.695	36.516	23.563	2'03.001	238,4	14:13'19.967
5	25.132	40.858	39.090	23.278	2'08.358	198,5	14:17'18.847	5	52.216	1'06.729	57.712	20.544	3'17.201	130,4	14:16'37.168
6	23.561	34.790	31.019	19.292	1'48.662	235,8	14:19'07.509	6	23.732	36.452	31.967	19.682	1'51.833	237,9	14:18'29.001
7	22.750	33.897	30.400	18.854	1'45.901	235,3	14:20'53.410	7	23.305	36.090	31.608	19.238	1'50.241	232,3	14:20'19.242
8	22.571	34.739	30.301	18.799	1'46.410	236,3	14:22'39.820	8	24.698	36.177	31.846	19.237	1'51.958	238,4	14:22'11.200
9	22.658	34.323	30.334	18.703	1'46.018	236,3	14:24'25.838	9	24.111	36.218	31.598	19.203	1'51.130	236,8	14:24'02.330
10	22.490	33.709	30.956	19.167	1'46.322	236,3	14:26'12.160	10	23.472	35.142	30.989	19.040	1'48.643	236,3	14:25'50.973
							Tempo di gara 23'15.039	11	23.758	54.387	1'02.048	39.203	2'59.396	236,8	14:28'50.369
								12	55.914	1'09.662	1'01.817	38.956	3'46.349	78,3	14:32'36.718
								13	56.338	1'08.765	1'01.799	38.776	3'45.678	78,7	14:36'22.396

07/05/2022

P = Box In/Out - C = Tempo Invaldato





Imola Circuit 4.909 m

ACI Racing Weekend Imola, 7-8 Maggio 2022

Top Jet F2000 Italian Trophy - Analisi Tempi Gara 1

Start at 14:02'57.121

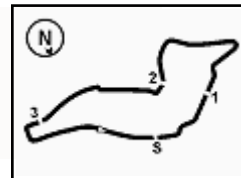
2 / 5

14 A. BENALLI (1'42.428)								Tempo di gara 33'25.275							
Giro	Seg.1	Seg.2	Seg.3	Seg.4	T. Giro	km/h	Local Time	Giro	Seg.1	Seg.2	Seg.3	Seg.4	T. Giro	km/h	Local Time
1		36.769	31.006	20.215	1'57.592	201,9	14:04'54.713	6	21.800	33.244	29.536	17.958	1'42.538	249,4	14:18'09.777
2	39.242	1'06.586	1'10.270	35.616	3'31.714	115,9	14:08'26.427	7	21.377	32.642	29.148	17.818	1'40.985	249,4	14:19'50.762
3	35.634	44.845	1'05.285	19.584	2'45.348	113,7	14:11'11.775	8	21.564	32.684	29.046	17.914	1'41.208	248,8	14:21'31.970
4	23.510	34.412	40.037	24.552	2'02.511	254,7	14:13'14.286	9	21.457	32.734	29.232	18.744	1'42.167	244,9	14:23'14.137
5	49.770	1'08.477	59.691	19.138	3'17.076	130,0	14:16'31.326	10	21.570	32.489	30.131	18.298	1'42.488	244,3	14:24'56.625
6	22.372	33.910	30.178	18.812	1'45.272	251,2	14:18'16.634	11	22.059	32.349	30.453	25.897	1'50.758	246,0	14:26'47.383
7	22.285	33.273	30.664	18.720	1'44.942	250,0	14:20'01.576	12	37.147	56.647	1'03.586	38.039	3'15.419	133,7	14:30'02.802
8	22.064	32.912	29.829	18.695	1'43.500	242,7	14:21'45.076	13	54.853	1'08.611	55.851	39.181	3'38.496	91,4	14:33'41.298
9	21.821	32.950	29.536	18.211	1'42.518	245,5	14:23'27.594	Tempo di gara 30'44.177							
10	21.832	32.916	29.587	18.093	1'42.428	244,9	14:25'10.022	20 S. LARSEN (1'57.112)							
11	21.660	32.818	43.204	35.739	2'13.421	246,6	14:27'23.443	Giro	Seg.1	Seg.2	Seg.3	Seg.4	T. Giro	km/h	Local Time
12	53.853	1'09.233	1'05.042	45.593	3'53.721	70,1	14:31'17.164	1					11'39.794CP		14:14'36.915
13	50.971	1'08.228	1'00.583	39.856	3'39.638	85,3	14:34'56.802	2	50.413	48.590	39.158	23.411	2'41.572P	101,7	14:17'18.487
Tempo di gara 31'59.681								3	25.539	38.828	32.641	20.104	1'57.112	225,9	14:19'15.599
15 D. TAPINOS (2'49.230)								21 R. PAPALEO (1'42.892)							
Giro	Seg.1	Seg.2	Seg.3	Seg.4	T. Giro	km/h	Local Time	Giro	Seg.1	Seg.2	Seg.3	Seg.4	T. Giro	km/h	Local Time
1		36.542	31.082	19.160	1'53.236	188,8	14:04'50.357	1		37.358	32.631	26.869	2'10.973	159,8	14:05'08.094
2	38.122	1'08.378	1'09.183	34.645	3'30.328	137,4	14:08'20.685	2	35.510	1'06.746	1'09.558	36.641	3'28.455	151,7	14:08'36.549
3	35.770	47.052	1'05.905	20.503	2'49.230	164,9	14:11'09.915	3	36.232	46.817	59.895	23.932	2'46.876	88,0	14:11'23.425
Tempo di gara 8'12.794								4	23.535	37.061	35.762	23.030	1'59.388	238,9	14:13'22.813
16 D. MEZZACASA (1'51.707)								5	52.667	1'06.526	55.684	19.970	3'14.847	128,7	14:16'37.660
Giro	Seg.1	Seg.2	Seg.3	Seg.4	T. Giro	km/h	Local Time	6	23.211	35.052	30.288	18.367	1'46.918	243,8	14:18'24.578
1		38.846	34.005	27.344	2'12.030	166,2	14:05'09.151	7	22.000	33.398	29.623	18.143	1'43.164	242,7	14:20'07.742
2	35.371	1'07.371	1'09.642	36.628	3'29.012	152,8	14:08'38.163	8	22.442	33.286	30.449	18.759	1'44.936	247,1	14:20'52.678
3	36.658	45.823	59.650	24.506	2'46.637	93,8	14:11'24.800	9	21.983	33.149	29.455	18.305	1'42.892	247,1	14:23'35.570
4	25.133	39.744	34.488	22.070	2'01.435	221,3	14:13'26.235	10	21.790	32.812	30.706	18.086	1'43.394	245,5	14:25'18.964
5	53.773	1'05.480	56.216	20.881	3'16.350	145,2	14:16'42.585	11	22.113	32.934	36.472	34.458	2'05.977	245,5	14:27'24.941
6	24.947	36.549	32.491	20.226	1'54.213	224,1	14:18'36.798	12	54.284	1'08.769	1'05.169	44.945	3'53.167	69,2	14:31'18.108
7	24.335	36.149	32.087	19.831	1'52.402	223,6	14:20'29.200	13	51.664	1'08.222	1'00.764	39.795	3'40.445	89,3	14:34'58.553
8	25.166	36.499	32.341	19.828	1'53.834	215,1	14:22'23.034	Tempo di gara 32'01.432							
9	24.106	35.983	32.097	19.789	1'51.975	224,1	14:24'15.009	27 P. BELLEZZA (2'13.779)							
10	24.101	35.938	31.987	19.681	1'51.707	223,6	14:26'06.716	Giro	Seg.1	Seg.2	Seg.3	Seg.4	T. Giro	km/h	Local Time
11	29.627	46.504	1'00.187	37.177	2'53.495	222,7	14:29'00.211	1		44.068	39.037	26.091	2'25.962	156,1	14:05'23.083
12	56.748	1'08.552	1'00.226	39.349	3'44.875	71,9	14:32'45.086	2	31.709	1'08.243	1'15.103	32.978	3'28.033	138,1	14:08'51.116
13	56.468	1'08.350	1'01.906	38.536	3'45.260	74,5	14:36'30.346	3	44.618	43.748	52.253	23.901	2'44.520	56,7	14:11'35.636
Tempo di gara 33'33.225								4	31.795	44.561	41.486	24.101	2'21.943	159,1	14:13'57.579
18 J. NERI (1'52.992)								5	42.492	57.148	1'01.910	22.366	3'03.916	157,7	14:17'01.495
Giro	Seg.1	Seg.2	Seg.3	Seg.4	T. Giro	km/h	Local Time	6	27.290	42.332	39.694	24.463	2'13.779	196,0	14:19'15.274
1		40.990	37.208	26.242	2'19.240	163,4	14:05'16.361	7	30.807	43.451	39.654	24.969	2'18.881	155,2	14:21'34.155
2	33.795	1'06.802	1'11.076	35.845	3'27.518	155,0	14:08'43.879	8	28.160	43.846	40.716	23.542	2'16.264	180,9	14:23'50.419
3	40.076	42.245	59.512	22.727	2'44.560	67,8	14:11'28.439	9	30.504	48.990	45.604	24.471	2'29.569	150,8	14:26'19.988
4	26.371	45.905	36.407	20.580	2'09.263	216,9	14:13'37.702	10	50.623	1'07.524	59.657	37.294	3'35.098	81,1	14:29'55.086
5	50.106	1'03.622	58.254	20.900	3'12.882	158,4	14:16'50.584	11	55.947	1'06.069	1'01.401	38.108	3'41.525	77,5	14:33'36.611
6	25.225	38.702	33.264	19.836	1'57.027	204,5	14:18'47.611	12	54.201	1'07.477	1'00.196	37.336	3'39.210	80,7	14:37'15.821
7	24.752	37.116	32.659	19.619	1'54.146	222,2	14:20'41.757	Tempo di gara 34'18.700							
8	24.357	37.434	32.808	19.801	1'54.400	235,8	14:22'36.157	29 S. PALUMMIERI (1'50.133)							
9	24.144	37.106	32.358	19.427	1'53.035	232,3	14:24'29.192	Giro	Seg.1	Seg.2	Seg.3	Seg.4	T. Giro	km/h	Local Time
10	23.787	36.948	32.332	19.925	1'52.992	237,4	14:26'22.184	1		39.033	33.333	25.732	2'09.399	170,1	14:05'06.520
11	47.931	42.052	45.696	35.583	2'51.262	81,3	14:29'13.446	2	35.869	1'07.005	1'09.211	36.787	3'28.872	145,0	14:08'35.392
12	49.129	1'06.992	1'03.078	38.665	3'37.864	74,2	14:32'51.310	3	36.522	46.894	1'00.232	24.332	2'47.980	91,8	14:11'23.372
13	55.745	1'07.447	1'03.553	37.735	3'44.800	75,8	14:36'35.790	4	24.808	38.987	34.999	22.653	2'01.447	225,5	14:13'24.819
Tempo di gara 33'38.669								5	53.147	1'04.980	55.902	19.832	3'13.861	137,9	14:16'38.680
19 C. CAREY (1'40.985)								6	23.926	36.670	31.970	19.545	1'52.111	236,3	14:18'30.791
Giro	Seg.1	Seg.2	Seg.3	Seg.4	T. Giro	km/h	Local Time	7	23.498	35.383	32.273	19.169	1'50.323	206,1	14:20'21.114
1		33.655	29.596	18.336	1'45.947	187,5	14:04'43.068	8	24.849	36.056	32.278	19.104	1'52.287	221,8	14:22'13.401
2	40.516	1'07.902	1'07.953	31.663	3'28.034	150,6	14:08'11.102	9	22.866	37.424	31.754	19.105	1'51.149	230,8	14:24'04.550
3	37.995	48.690	1'06.983	20.701	2'54.369	122,3	14:11'05.471	10	23.167	36.282	31.444	19.240	1'50.133	236,8	14:25'54.683
4	22.373	34.277	36.479	21.495	1'54.624	246,6	14:13'00.095	11	23.741	54.132	1'01.398	38.387	2'57.658	240,5	14:28'52.341
5	56.409	1'07.830	1'04.326	18.579	3'27.144	174,2	14:16'27.239	12	56.117	1'09.981	1'01.697	39.384	3'47.179	75,2	14:32'39.520
Tempo di gara 33'38.669								13	55.568	1'08.722	1'01.992	38.510	3'44.792	74,9	14:36'24.312

07/05/2022

P = Box In/Out - C = Tempo Invalidato





Imola Circuit 4.909 m

3 / 5

ACI Racing Weekend Imola, 7-8 Maggio 2022

Top Jet F2000 Italian Trophy - Analisi Tempi Gara 1

Start at 14:02'57.121

Tempo di gara 33'27.191

31 E. D'AMICIS (1'48.755)							
Giro	Seg.1	Seg.2	Seg.3	Seg.4	T. Giro	km/h	Local Time
1		39.096	33.230	23.571	2'06.763	175,9	14:05'03.884
2	35.973	1'06.384	1'10.415	35.592	3'28.364	162,4	14:08'32.248
3	35.955	44.528	1'03.761	20.560	2'44.804	137,4	14:11'17.052
4	25.518	39.723	36.035	23.385	2'04.661	225,0	14:13'21.713
5	51.867	1'06.906	56.528	20.586	3'15.887	137,1	14:16'37.600
6	24.067	37.124	31.786	20.111	1'53.088	236,3	14:18'30.688
7	23.273	35.285	31.562	19.306	1'49.426	228,3	14:20'20.114
8	25.160	36.292	32.075	19.477	1'53.004	234,3	14:22'13.118
9	22.966	37.221	31.712	19.296	1'51.195	234,8	14:24'04.313
10	23.137	35.608	30.926	19.084	1'48.755	235,3	14:25'53.068
11	23.632	55.134	1'00.981	38.836	2'58.583	233,3	14:28'51.651
12	56.002	1'09.731	1'01.982	39.208	3'46.923	78,2	14:32'38.574
13	55.828	1'08.762	1'01.986	38.750	3'45.326	80,3	14:36'23.900

Tempo di gara 33'26.779

39 E. BONANOMI (1'47.597)							
Giro	Seg.1	Seg.2	Seg.3	Seg.4	T. Giro	km/h	Local Time
1		38.444	32.828	22.015	2'03.828	189,8	14:05'00.949
2	37.302	1'06.473	1'10.668	35.248	3'29.691	146,7	14:08'30.640
3	35.884	44.761	1'03.921	20.909	2'45.475	136,0	14:11'16.115
4	24.785	37.914	36.820	23.702	2'03.221	237,4	14:13'19.336
5	51.634	1'06.971	58.151	20.964	3'17.720	119,5	14:16'37.056
6	24.386	36.309	32.502	19.424	1'52.621	234,3	14:18'29.677
7	23.324	35.774	31.778	19.068	1'49.944	231,8	14:20'19.621
8	24.459	36.479	32.026	19.551	1'52.515	213,9	14:22'12.136
9	23.912	36.874	31.457	19.359	1'51.602	230,8	14:24'03.738
10	22.942	34.612	31.002	19.041	1'47.597	235,3	14:25'51.335
11	24.371	54.213	1'01.898	39.197	2'59.679	213,4	14:28'51.014
12	55.817	1'09.876	1'01.710	39.060	3'46.463	77,3	14:32'37.477
13	56.129	1'08.839	1'01.932	38.640	3'45.540	79,2	14:36'23.017

Tempo di gara 33'25.896

41 F. CIMARELLI (1'42.932)							
Giro	Seg.1	Seg.2	Seg.3	Seg.4	T. Giro	km/h	Local Time
1		34.102	30.128	19.988	1'49.694	184,9	14:04'46.815
2	38.693	1'08.531	1'08.222	33.017	3'28.463	146,9	14:08'15.278
3	37.378	47.461	1'07.153	20.030	2'52.022	117,4	14:11'07.300
4	22.446	34.058	38.702	22.900	1'58.106	243,8	14:13'05.406
5	54.093	1'07.487	1'02.713	18.859	3'23.152	163,9	14:16'28.558
6	22.585	33.314	29.481	18.393	1'43.773	242,7	14:18'12.331
7	21.986	32.807	29.878	18.475	1'43.146	242,7	14:19'55.477
8	23.551	33.079	29.935	18.635	1'45.200	230,3	14:21'40.677
9	22.526	33.616	29.616	18.284	1'44.042	230,3	14:23'24.719
10	22.430	32.871	29.465	18.166	1'42.932	228,3	14:25'07.651
11	22.473	33.066	31.983	40.483	2'08.005	229,3	14:27'15.656

Tempo di gara 24'18.535

42 D. PEDETTI (1'44.014)							
Giro	Seg.1	Seg.2	Seg.3	Seg.4	T. Giro	km/h	Local Time
1		37.007	31.430	21.586	2'01.042	177,6	14:04'58.163
2	38.282	1'06.811	1'10.220	35.703	3'31.016	135,0	14:08'29.179
3	35.202	44.851	1'04.811	20.228	2'45.092	126,6	14:11'14.271
4	23.654	35.876	38.277	24.613	2'02.420	242,7	14:13'16.691
5	50.512	1'07.515	58.835	19.548	3'16.410	127,8	14:16'33.101
6	22.737	34.544	30.660	19.217	1'47.158	240,5	14:18'20.259
7	22.537	33.991	30.555	18.772	1'45.855	244,9	14:20'06.114
8	23.098	33.682	30.229	18.980	1'45.989	240,5	14:21'52.103
9	22.158	33.199	29.935	18.722	1'44.014	239,5	14:23'36.117
10	22.446	33.399	30.455	18.495	1'44.795	243,2	14:25'20.912

Tempo di gara 22'23.791

44 S. ZELLER (1'41.318)							
Giro	Seg.1	Seg.2	Seg.3	Seg.4	T. Giro	km/h	Local Time

1		33.490	29.643	18.270	1'45.411		14:04'42.532
2	38.224	1'10.164	1'07.527	30.471	3'26.386	157,9	14:08'08.918
3	38.133	49.834	1'07.220	20.903	2'56.090	111,6	14:11'05.008
4	22.102	34.306	35.267	22.318	1'53.993	238,9	14:12'59.001
5	56.518	1'07.995	1'04.722	18.435	3'27.670	147,5	14:16'26.671
6	22.162	32.924	29.415	18.007	1'42.508	238,9	14:18'09.179
7	21.759	32.499	29.121	17.939	1'41.318	240,0	14:19'50.497
8	22.150	32.949	29.423	18.361	1'42.883	240,5	14:21'33.380
9	21.808	32.432	29.162	17.976	1'41.378	241,6	14:23'14.758
10	21.722	32.598	29.058	18.271	1'41.649	243,8	14:24'56.407
11	22.544	33.519	39.453	42.151	2'17.667	241,6	14:27'14.074
12	58.388	1'10.807	1'05.537	39.874	3'54.606	75,6	14:31'08.680
13	57.921	1'07.979	1'00.956	39.303	3'46.159	73,1	14:34'54.839

Tempo di gara 31'57.718

46 R. PEREGO (1'42.394)							
Giro	Seg.1	Seg.2	Seg.3	Seg.4	T. Giro	km/h	Local Time
1		37.245	31.886	19.826	1'58.410	198,9	14:04'55.531
2	39.014	1'06.670	1'10.087	35.895	3'31.666	117,6	14:08'27.197
3	35.663	44.574	1'05.242	19.741	2'45.220	112,5	14:11'12.417
4	23.890	34.048	40.314	24.629	2'02.881	243,2	14:13'15.298
5	50.091	1'08.123	59.129	19.300	3'16.643	133,0	14:16'31.941
6	22.678	33.630	30.222	18.271	1'44.801	243,2	14:18'16.742
7	22.346	33.637	30.227	19.037	1'45.247	247,7	14:20'01.989
8	22.101	33.139	29.750	18.648	1'43.638	242,7	14:21'45.627
9	21.830	33.069	29.398	18.097	1'42.394	244,3	14:23'28.021
10	21.862	32.747	29.684	18.103	1'42.396	243,2	14:25'10.417
11	21.763	32.640	43.481	35.539	2'13.423	246,0	14:27'23.840
12	54.196	1'09.167	1'04.996	45.438	3'53.797	70,7	14:31'17.637
13	51.053	1'08.521	1'00.372	39.890	3'39.836	86,1	14:34'57.473

Tempo di gara 32'00.352

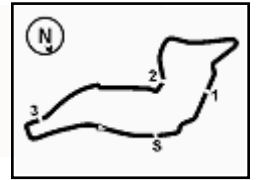
51 B. PELLEGRINI (1'40.414)							
Giro	Seg.1	Seg.2	Seg.3	Seg.4	T. Giro	km/h	Local Time
1		34.305	30.094	19.896	1'49.194	189,1	14:04'46.315
2	38.691	1'08.386	1'07.836	32.877	3'27.790	136,5	14:08'14.105
3	37.492	48.095	1'06.883	20.286	2'52.756	115,3	14:11'06.861
4	22.730	33.389	38.831	22.989	1'57.939	241,1	14:13'04.800
5	53.863	1'07.421	1'03.261	19.094	3'23.639	159,5	14:16'28.439
6	22.363	32.921	29.463	18.109	1'42.856	247,1	14:18'11.295
7	21.944	32.341	29.198	17.974	1'41.457	243,2	14:19'52.752
8	21.590	32.123	29.436	18.830	1'41.979	244,3	14:21'34.731
9	21.615	31.896	28.916	17.987	1'40.414	246,0	14:23'15.145
10	21.733	32.515	29.119	18.328	1'41.695	252,9	14:24'56.840
11	22.305	33.004	30.042	25.817	1'51.168	251,7	14:26'48.008
12	37.362	56.751	1'03.644	38.271	3'16.028	132,7	14:30'04.036
13	54.380	1'08.498	56.250	39.043	3'38.171	90,0	14:33'42.207

Tempo di gara 30'45.086

54 T. CHABR (1'46.276)							
Giro	Seg.1	Seg.2	Seg.3	Seg.4	T. Giro	km/h	Local Time
1		41.607	36.540	26.995	2'20.226	163,6	14:05'17.347
2	33.138	1'06.910	1'11.127	37.247	3'28.422	156,5	14:08'45.769
3	39.324	41.647	59.537	23.664	2'44.172	68,4	14:11'29.941
4	25.663	45.386	36.533	20.668	2'08.250	216,4	14:13'38.191
5	50.040	1'03.859	58.433	20.185	3'12.517	157,9	14:16'50.708
6	23.421	38.367	31.785	19.276	1'52.849	235,3	14:18'43.557
7	23.240	35.504	31.756	18.727	1'49.227	237,9	14:20'32.784
8	23.363	35.124	31.484	18.962	1'48.933	235,8	14:22'21.717
9	23.088	34.639	30.707	18.895	1'47.329	237,4	14:24'09.046
10	22.832	34.106	30.291	19.047	1'46.276	238,9	14:25'55.322
11	24.896	54.697	1'01.077	38.647	2'59.317	230,8	14:28'54.639
12	56.898	1'09.238	1'01.821	39.475	3'47.432	80,5	14:32'42.071
13	56.204	1'08.455	1'01.420	38.712	3'44.791	74,9	14:36'26.862

Tempo di gara 33'29.741





ACI Racing Weekend Imola, 7-8 Maggio 2022

Top Jet F2000 Italian Trophy - Analisi Tempi Gara 1

Start at 14:02'57.121

4 / 5

63 B. BERTA (1'42.719)							79 F. TURCHETTO (1'50.317)								
Giro	Seg.1	Seg.2	Seg.3	Seg.4	T. Giro	km/h	Local Time	Giro	Seg.1	Seg.2	Seg.3	Seg.4	T. Giro	km/h	Local Time
1		33.991	30.284	18.509	1'47.525	182,1	14:04'44.646	1		37.639	32.767	22.329	2'02.962	192,2	14:05'00.083
2	39.505	1'08.061	1'08.172	31.853	3'27.591	149,2	14:08'12.237	2	37.708	1'06.246	1'10.818	35.270	3'30.042	149,4	14:08'30.125
3	37.851	48.573	1'06.751	20.804	2'53.979	128,7	14:11'06.216	3	35.721	44.705	1'04.196	20.828	2'45.450	147,3	14:11'15.575
4	22.398	34.380	36.462	21.707	1'54.947	235,3	14:13'01.163	4	24.991	37.627	36.617	24.035	2'03.270	235,3	14:13'18.845
5	56.077	1'07.719	1'04.058	18.956	3'26.810	176,8	14:16'27.973	5	51.436	1'06.982	58.260	20.710	3'17.388	126,6	14:16'36.233
6	22.281	33.194	29.856	18.647	1'43.978	235,8	14:18'11.951	6	24.207	36.595	31.576	19.276	1'51.654	228,3	14:18'27.887
7	21.971	32.975	30.048	18.754	1'43.748	240,0	14:19'55.699	7	23.350	35.776	31.706	19.485	1'50.317	226,9	14:20'18.204
8	23.029	32.951	29.726	18.602	1'44.308	232,8	14:21'40.007	8	25.403	36.223	31.758	19.753	1'53.137	236,8	14:22'11.341
9	22.088	32.731	29.579	18.321	1'42.719	235,3	14:23'22.726	9	24.335	36.709	32.402	19.550	1'52.996	229,8	14:24'04.337
10	21.954	33.165	29.428	18.300	1'42.847	234,8	14:25'05.573	10	23.883	36.197	31.340	19.494	1'50.914	214,7	14:25'55.251
11	21.876	32.674	33.038	41.547	2'09.135	234,3	14:27'14.708	11	25.080	53.793	1'01.463	38.540	2'58.876	240,5	14:28'54.127
12	58.693	1'10.866	1'05.333	39.933	3'54.825	75,2	14:31'09.533	12	56.545	1'09.421	1'01.857	39.570	3'47.393	76,2	14:32'41.520
13	57.739	1'08.237	1'00.735	39.509	3'46.220	72,1	14:34'55.753	13	55.978	1'08.383	1'01.822	38.550	3'44.733	78,7	14:36'26.253

Tempo di gara 31'58.632

Tempo di gara 33'29.132

71 L. GUOLO (1'58.724)							83 D. RADRIZZANI (1'49.966)								
Giro	Seg.1	Seg.2	Seg.3	Seg.4	T. Giro	km/h	Local Time	Giro	Seg.1	Seg.2	Seg.3	Seg.4	T. Giro	km/h	Local Time
1		42.137	36.647	27.810	2'23.572	140,8	14:05'20.693	1		37.539	32.768	20.155	1'59.161	180,0	14:04'56.282
2	32.202	1'07.168	1'13.089	35.841	3'28.300	125,7	14:08'48.993	2	38.937	1'06.820	1'10.237	35.672	3'31.666	118,4	14:08'27.948
3	40.917	40.580	58.556	23.386	2'43.439	51,8	14:11'32.432	3	35.836	44.577	1'05.057	20.528	2'45.998	145,7	14:11'13.946
4	27.938	45.032	37.613	21.481	2'12.064	201,9	14:13'44.496	4	25.163	36.737	37.480	24.058	2'03.438	230,3	14:13'17.384
5	47.578	1'02.626	59.310	21.657	3'11.171	204,2	14:16'55.667	5	51.256	1'07.422	58.858	21.182	3'18.718	121,6	14:16'36.102
6	25.499	38.427	34.338	20.460	1'58.724	228,8	14:18'54.391	6	23.965	35.545	31.965	19.659	1'51.134	227,8	14:18'27.236
7	24.733	37.929	54.269	1'15.657	3'12.588	231,3	14:22'06.979	7	23.620	35.216	31.626	19.504	1'49.966	230,8	14:20'17.202
8	26.470	42.175	35.034	21.301	2'04.980	207,3	14:24'11.959	8	26.101	35.439	31.780	20.251	1'53.571	230,3	14:22'10.773
9	25.298	40.845	33.611	20.748	2'00.502	229,3	14:26'12.461	9	24.238	37.020	31.906	19.753	1'52.917	229,3	14:24'03.690
10	29.953	43.858	1'08.599	30.106	2'52.516	164,4	14:29'04.977	10	23.624	36.356	31.366	19.599	1'50.945	232,3	14:25'54.635
11	54.917	1'08.044	1'02.068	38.533	3'43.562	65,9	14:32'48.539	11	24.854	53.769	1'01.312	38.504	2'58.439	231,8	14:28'53.074
12	56.071	1'07.733	1'03.140	38.069	3'45.013	71,5	14:36'33.552	12	56.146	1'09.926	1'01.699	39.444	3'47.215	76,0	14:32'40.289
13								13	55.802	1'08.753	1'01.625	38.663	3'44.843	78,0	14:36'25.132

Tempo di gara 33'36.431

Tempo di gara 33'28.011

73 F. ATZORI (1'44.547)							88 F. SOLFAROLI (2'45.825)								
Giro	Seg.1	Seg.2	Seg.3	Seg.4	T. Giro	km/h	Local Time	Giro	Seg.1	Seg.2	Seg.3	Seg.4	T. Giro	km/h	Local Time
1		35.222	30.728	20.242	1'53.550	186,2	14:04'50.671	1							
2	36.853	1'08.527	1'08.792	33.686	3'27.858	152,3	14:08'18.529	2		36.690	31.103	21.183	1'57.074	179,7	14:04'54.195
3	36.709	47.104	1'06.130	20.644	2'50.587	127,1	14:11'09.116	3	38.879	1'06.791	1'10.569	35.017	3'31.256	120,8	14:08'25.451
4	22.743	34.718	37.082	22.611	1'57.154	244,3	14:13'06.270	4	35.579	45.203	1'05.421	19.622	2'45.825	133,8	14:11'11.276
5	53.945	1'07.715	1'02.280	19.300	3'23.240	152,1	14:16'29.510								
6	22.670	34.083	30.404	18.756	1'45.913	240,0	14:18'15.423								
7	22.489	34.067	31.028	19.471	1'47.055	239,5	14:20'02.478								
8	22.716	33.798	30.343	19.030	1'45.887	241,1	14:21'48.365								
9	22.433	33.747	30.142	18.598	1'44.920	240,0	14:23'33.285								
10	22.452	33.676	29.877	18.542	1'44.547	240,0	14:25'17.832								
11	22.586	33.866	36.762	34.303	2'07.517	240,0	14:27'25.349								
12	54.623	1'08.490	1'05.360	45.024	3'53.497	77,3	14:31'18.846								
13	51.814	1'07.907	1'01.045	39.623	3'40.389	88,6	14:34'59.235								

Tempo di gara 32'02.114

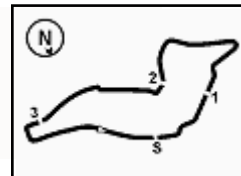
Tempo di gara 8'14.155

75 M. SHIBI (1'54.467)							89 S. PADOVANI (1'50.562)								
Giro	Seg.1	Seg.2	Seg.3	Seg.4	T. Giro	km/h	Local Time	Giro	Seg.1	Seg.2	Seg.3	Seg.4	T. Giro	km/h	Local Time
1		41.417	37.374	27.113	2'24.445	145,6	14:05'21.566	1		40.582	35.374	26.457	2'17.864	164,4	14:05'14.985
2	32.958	1'07.218	1'13.169	35.403	3'28.748	125,7	14:08'50.314	2	33.853	1'06.499	1'10.929	35.912	3'27.193	187,5	14:08'42.178
3	43.265	42.626	53.542	22.712	2'42.145	54,1	14:11'32.459	3	40.070	42.464	59.005	23.008	2'44.547	85,0	14:11'26.725
4	29.067	45.553	38.407	21.471	2'14.498	180,9	14:13'46.957	4	27.329	45.934	36.547	20.626	2'10.436	220,9	14:13'37.161
5	47.513	1'02.176	58.362	20.846	3'08.897	176,2	14:16'55.854	5	49.346	1'04.308	56.562	21.327	3'11.543	177,9	14:16'48.704
6	25.736	38.860	32.783	19.999	1'57.378	222,2	14:18'53.232	6	24.849	38.040	32.351	19.593	1'54.833	233,3	14:18'43.537
7	24.746	38.657	32.810	19.830	1'56.043	230,3	14:20'49.275	7	24.147	36.689	31.712	19.438	1'51.986	225,9	14:20'35.523
8	24.545	38.022	32.227	19.673	1'54.467	228,8	14:22'43.742	8	23.342	36.387	31.598	19.655	1'50.982	238,4	14:22'26.505
9	24.210	38.138	32.687	19.531	1'54.566	229,3	14:24'38.308	9	23.446	35.866	31.830	19.420	1'50.562	237,4	14:24'17.067
10	24.176	38.215	32.395	20.227	1'55.013	229,3	14:26'33.321	10	23.241	36.599	31.467	19.361	1'50.668	241,6	14:26'07.735
11	41.372	1'05.595	1'00.205	36.865	3'24.037	113,2	14:29'57.358	11	29.055	46.677	1'00.066	37.767	2'53.565	227,4	14:29'01.300
12	57.184	1'05.264	1'01.181	39.260	3'42.889	76,7	14:33'40.247	12	56.372	1'08.664	1'00.109	39.774	3'44.919	80,1	14:32'46.219
13								13	56.407	1'08.099	1'02.089	38.539	3'45.134	78,9	14:36'31.353

Tempo di gara 30'43.126

Tempo di gara 33'34.232

75 M. SHIBI (1'54.467)							95 C. CARAMUSCIA (1'50.466)								
Giro	Seg.1	Seg.2	Seg.3	Seg.4	T. Giro	km/h	Local Time	Giro	Seg.1	Seg.2	Seg.3	Seg.4	T. Giro	km/h	Local Time
1		41.417	37.374	27.113	2'24.445	145,6	14:05'21.566	1		40.776	35.472	26.479	2'16.917	170,9	14:05'14.038
2	32.958	1'07.218	1'13.169	35.403	3'28.748	125,7	14:08'50.314	2	33.771	1'06.586	1'10.858	36.042	3'27.257	162,9	14:08'41.295
3	43.265	42.626	53.542	22.712	2'42.145	54,1	14:11'32.459	3	40.316	42.534	58.372	23.433	2'44.655	86,0	14:11'25.950
4	29.067	45.553	38.407	21.471	2'14.498	180,9	14:13'46.957	4	27.613	42.550	33.878	20.744	2'04.785	225,0	14:13'30.735
5	47.513	1'02.176	58.362	20.846	3'08.897	176,2	14:16'55.854	5	53.442	1'04.455	56.152	21.029	3'15.078	137,8	14:16'45.813
6	25.736	38.860	32.783	19.999	1'57.378	222,2	14:18'53.232	6	24.274	37.647	32.899	20.202	1'55.022	242,2	14:18'40.835



Imola Circuit 4.909 m

5 / 5

ACI Racing Weekend Imola, 7-8 Maggio 2022

Top Jet F2000 Italian Trophy - Analisi Tempi Gara 1

Start at 14:02'57.121

7	24.037	37.007	32.723	19.724	1'53.491	241,6	14:20'34.326
8	23.758	36.272	31.963	19.758	1'51.751	241,6	14:22'26.077
9	23.436	35.791	31.826	19.642	1'50.695	242,7	14:24'16.772
10	23.114	36.233	31.718	19.401	1'50.466	243,2	14:26'07.238
11	28.497	46.242	1'00.260	37.155	2'52.154	238,9	14:28'59.392
12	56.231	1'09.197	1'00.237	39.110	3'44.775	74,7	14:32'44.167
13	56.639	1'08.071	1'02.122	38.023	3'44.855	74,2	14:36'29.022

Tempo di gara 33'31.901

122 N. GROER (1'52.403)

Giro	Seg.1	Seg.2	Seg.3	Seg.4	T. Giro	km/h	Local Time
1		41.778	37.645	27.334	2'21.758	172,2	14:05'18.879
2	32.671	1'06.836	1'11.924	36.368	3'27.799	143,6	14:08'46.678
3	40.083	41.261	59.519	23.205	2'44.068	63,0	14:11'30.746
4	26.406	44.861	36.610	20.531	2'08.408	229,3	14:13'39.154
5	49.872	1'03.827	59.057	20.620	3'13.376	142,7	14:16'52.530
6	24.854	37.848	32.833	19.971	1'55.506	237,9	14:18'48.036
7	24.722	38.053	32.478	19.574	1'54.827	235,3	14:20'42.863
8	24.175	37.719	32.385	19.514	1'53.793	238,4	14:22'36.656
9	24.186	37.708	32.158	19.561	1'53.613	239,5	14:24'30.269
10	23.731	36.944	32.139	19.589	1'52.403	240,5	14:26'22.672
11	49.677	1'06.434	1'00.047	37.526	3'33.684	80,1	14:29'56.356
12	55.952	1'05.884	1'01.717	37.967	3'41.520	79,7	14:33'37.876

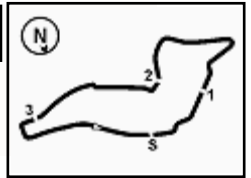
Tempo di gara 30'40.755

212 P. BRAJNIK (1'40.572)

Giro	Seg.1	Seg.2	Seg.3	Seg.4	T. Giro	km/h	Local Time
1		40.886	35.595	26.697	2'18.725	162,7	14:05'15.846
2	33.611	1'06.548	1'10.991	35.846	3'26.996	170,6	14:08'42.842
3	40.205	42.205	59.129	22.518	2'44.057	70,4	14:11'26.899
4	25.244	38.144	34.493	22.018	1'59.899	233,8	14:13'26.798
5	54.270	1'05.247	56.211	20.162	3'15.890	152,5	14:16'42.688
6	26.297	33.440	30.102	18.106	1'47.945	238,9	14:18'30.633
7	22.256	33.691	29.652	17.706	1'43.305	243,8	14:20'13.938
8	21.717	32.433	29.635	18.512	1'42.297	241,6	14:21'56.235
9	21.728	31.930	29.221	17.693	1'40.572	242,2	14:23'36.807
10	21.888	33.489	30.574	18.108	1'44.059	247,1	14:25'20.866

Tempo di gara 22'23.745





ACI Racing Weekend Imola, 7-8 Maggio 2022

Top Jet F2000 Italian Trophy - Best Sector & Speed Gara 1

CLASSIFICA

1	19 CAREY Cian	Dallara F318	Giri 13
2	51 PELLEGRINI Bernardo	Dallara F313	0.909
3	44 ZELLER Sandro	Dallara F312	1'13.541
4	63 BERTA Benjamin	Dallara F314	1'14.455
5	14 BENALLI Andrea	Dallara F309	1'15.504
6	46 PEREGO Riccardo	Dallara F312	1'16.175
7	21 PAPALETTO Renato	Dallara F315	1'17.255
8	73 ATZORI Francesco	Tatuus FR 2.0	1'17.937
9	8 RASERO Dino	Dallara F317	1'19.058
10	3 TOBLER Marcel	Dallara F308	1'51.989
11	9 GIORDANO Giovanni	Dallara F310	1'56.604
12	1 RICHERT David	Dallara F309	1'59.877
13	12 VAGLIO Umberto	Dallara F308	2'41.098
14	39 BONANOMI Edoardo	F3 Mvoale	2'41.719
15	31 D'AMICIS Edoardo	Tatuus FR 2.0	2'42.602
16	29 PALUMMIERI Stefano	Tatuus FR 2.0	2'43.014
17	83 RADRIZZANI Daniele	Dallara F308	2'43.834
18	79 TURCHETTO Fabio	Tatuus FR 2.0	2'44.955
19	54 CHABR Tomas	Dallara F308	2'45.564
20	95 CARAMUSCIA Christian	Tatuus FR 2.0	2'47.724
21	16 MEZZACASA Denis	Tatuus FR 2.0	2'49.048
22	89 PADOVANI Simone	Tatuus FR 2.0	2'50.055
23	2 BALESTRINI Laurence	Tatuus FR 2.0	2'50.843
24	18 NERI Jean Luc	Dallara F311	2'54.492
25	10 IANNACCONE Luca	Dallara F308	2'59.018
26	122 GROER Norbert	Tatuus FR 2.0	1 Giro
27	75 SHIBI Mei	Dallara F308	1 Giro
28	71 GUOLO Luca	Tatuus FR 2.0	1 Giro
29	27 BELLEZZA Patrick	Dallara F300	1 Giro
30	41 CIMARELLI Franco	Dallara F308	2 Giri
31	212 BRAJNIK Paolo	Dallara F320	3 Giri
32	42 PEDETTI Davide	Dallara F317	3 Giri
33	6 MILANI Enrico	Dallara F308	3 Giri
RIT	20 LARSEN Stig	Dallara F312	9 Giri
RIT	15 TAPINOS Daniel	Dallara F308	10 Giri
RIT	88 SOLFAROLI Francesco	Dallara F308	10 Giri
RIT	4 SARTORI Karim	Tatuus FR 2.0	

SPEED

1	14 BENALLI Andrea	Dallara F309	254,7
2	51 PELLEGRINI Bernardo	Dallara F313	252,9
3	8 RASERO Dino	Dallara F317	250,0
4	19 CAREY Cian	Dallara F318	249,4
5	46 PEREGO Riccardo	Dallara F312	247,7
6	21 PAPALETTO Renato	Dallara F315	247,1
7	212 BRAJNIK Paolo	Dallara F320	247,1
8	42 PEDETTI Davide	Dallara F317	247,1
9	1 RICHERT David	Dallara F309	246,6
10	73 ATZORI Francesco	Tatuus FR 2.0	244,3
11	44 ZELLER Sandro	Dallara F312	243,8
12	41 CIMARELLI Franco	Dallara F308	243,8
13	95 CARAMUSCIA Christian	Tatuus FR 2.0	243,2
14	88 SOLFAROLI Francesco	Dallara F308	242,7
15	89 PADOVANI Simone	Tatuus FR 2.0	241,6
16	79 TURCHETTO Fabio	Tatuus FR 2.0	240,5
17	9 GIORDANO Giovanni	Dallara F310	240,5
18	122 GROER Norbert	Tatuus FR 2.0	240,5
19	29 PALUMMIERI Stefano	Tatuus FR 2.0	240,5
20	63 BERTA Benjamin	Dallara F314	240,0
21	54 CHABR Tomas	Dallara F308	238,9
22	12 VAGLIO Umberto	Dallara F308	238,4
23	2 BALESTRINI Laurence	Tatuus FR 2.0	237,9
24	3 TOBLER Marcel	Dallara F308	237,9
25	39 BONANOMI Edoardo	F3 Mygale	237,4
26	18 NERI Jean Luc	Dallara F311	237,4
27	31 D'AMICIS Edoardo	Tatuus FR 2.0	236,3
28	6 MILANI Enrico	Dallara F308	236,3
29	10 IANNACCONE Luca	Dallara F308	235,3
30	15 TAPINOS Daniel	Dallara F308	234,8
31	83 RADRIZZANI Daniele	Dallara F308	232,3
32	71 GUOLO Luca	Tatuus FR 2.0	231,3
33	20 LARSEN Stig	Dallara F312	230,8
34	75 SHIBI Mei	Dallara F308	230,3
35	16 MEZZACASA Denis	Tatuus FR 2.0	224,1
36	27 BELLEZZA Patrick	Dallara F300	196,0
37	4 SARTORI Karim	Tatuus FR 2.0	181,2

SEG. 1

1	19 CAREY Cian	21.377
2	8 RASERO Dino	21.559
3	51 PELLEGRINI Bernardo	21.590
4	14 BENALLI Andrea	21.660
5	212 BRAJNIK Paolo	21.717
6	44 ZELLER Sandro	21.722
7	46 PEREGO Riccardo	21.763
8	21 PAPALETTO Renato	21.790
9	63 BERTA Benjamin	21.876
10	41 CIMARELLI Franco	21.986
11	42 PEDETTI Davide	22.158
12	3 TOBLER Marcel	22.346
13	73 ATZORI Francesco	22.433
14	6 MILANI Enrico	22.490
15	9 GIORDANO Giovanni	22.622
16	1 RICHERT David	22.783
17	54 CHABR Tomas	22.832
18	29 PALUMMIERI Stefano	22.866
19	39 BONANOMI Edoardo	22.942
20	31 D'AMICIS Edoardo	22.966
21	95 CARAMUSCIA Christian	23.114
22	2 BALESTRINI Laurence	23.160
23	89 PADOVANI Simone	23.241
24	12 VAGLIO Umberto	23.305
25	79 TURCHETTO Fabio	23.350
26	83 RADRIZZANI Daniele	23.620
27	10 IANNACCONE Luca	23.719
28	122 GROER Norbert	23.731
29	18 NERI Jean Luc	23.787
30	16 MEZZACASA Denis	24.101
31	75 SHIBI Mei	24.176
32	20 LARSEN Stig	24.584
33	71 GUOLO Luca	24.733
34	15 TAPINOS Daniel	26.452
35	4 SARTORI Karim	27.068
36	27 BELLEZZA Patrick	27.290
37	88 SOLFAROLI Francesco	28.098

SEG. 2

1	51 PELLEGRINI Bernardo	31.896
2	212 BRAJNIK Paolo	31.930
3	8 RASERO Dino	32.296
4	19 CAREY Cian	32.349
5	44 ZELLER Sandro	32.432
6	46 PEREGO Riccardo	32.640
7	63 BERTA Benjamin	32.674
8	41 CIMARELLI Franco	32.807
9	21 PAPALETTO Renato	32.812
10	14 BENALLI Andrea	32.818
11	42 PEDETTI Davide	33.199
12	73 ATZORI Francesco	33.676
13	6 MILANI Enrico	33.709
14	9 GIORDANO Giovanni	33.796
15	3 TOBLER Marcel	33.890
16	1 RICHERT David	34.070
17	54 CHABR Tomas	34.106
18	39 BONANOMI Edoardo	34.612
19	12 VAGLIO Umberto	35.142
20	83 RADRIZZANI Daniele	35.216
21	31 D'AMICIS Edoardo	35.285
22	29 PALUMMIERI Stefano	35.383
23	2 BALESTRINI Laurence	35.551
24	10 IANNACCONE Luca	35.705
25	79 TURCHETTO Fabio	35.776
26	95 CARAMUSCIA Christian	35.791
27	89 PADOVANI Simone	35.866
28	16 MEZZACASA Denis	35.938
29	15 TAPINOS Daniel	36.542
30	88 SOLFAROLI Francesco	36.690
31	122 GROER Norbert	36.944
32	18 NERI Jean Luc	36.948
33	20 LARSEN Stig	37.022
34	71 GUOLO Luca	37.929
35	75 SHIBI Mei	38.022
36	27 BELLEZZA Patrick	42.332

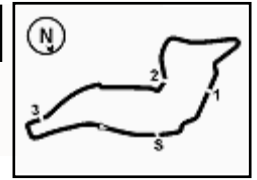
SEG. 3

1	51 PELLEGRINI Bernardo	28.916
2	19 CAREY Cian	29.046
3	44 ZELLER Sandro	29.058
4	8 RASERO Dino	29.185
5	212 BRAJNIK Paolo	29.221
6	46 PEREGO Riccardo	29.398
7	63 BERTA Benjamin	29.428
8	21 PAPALETTO Renato	29.455
9	41 CIMARELLI Franco	29.465
10	14 BENALLI Andrea	29.536
11	73 ATZORI Francesco	29.877
12	9 GIORDANO Giovanni	29.884
13	42 PEDETTI Davide	29.935
14	54 CHABR Tomas	30.291
15	6 MILANI Enrico	30.301
16	3 TOBLER Marcel	30.376
17	1 RICHERT David	30.625
18	31 D'AMICIS Edoardo	30.926
19	12 VAGLIO Umberto	30.989
20	39 BONANOMI Edoardo	31.002
21	15 TAPINOS Daniel	31.082
22	88 SOLFAROLI Francesco	31.103
23	79 TURCHETTO Fabio	31.340
24	83 RADRIZZANI Daniele	31.366
25	29 PALUMMIERI Stefano	31.444
26	89 PADOVANI Simone	31.467
27	95 CARAMUSCIA Christian	31.718
28	2 BALESTRINI Laurence	31.749
29	16 MEZZACASA Denis	31.987
30	10 IANNACCONE Luca	32.007
31	122 GROER Norbert	32.139
32	20 LARSEN Stig	32.164
33	75 SHIBI Mei	32.227
34	18 NERI Jean Luc	32.332
35	71 GUOLO Luca	33.611
36	27 BELLEZZA Patrick	39.037

SEG. 4

1	212 BRAJNIK Paolo	17.693
2	19 CAREY Cian	17.818
3	44 ZELLER Sandro	17.939
4	8 RASERO Dino	17.958
5	51 PELLEGRINI Bernardo	17.974
6	21 PAPALETTO Renato	18.086
7	14 BENALLI Andrea	18.093
8	46 PEREGO Riccardo	18.097
9	41 CIMARELLI Franco	18.166
10	63 BERTA Benjamin	18.300
11	9 GIORDANO Giovanni	18.430
12	42 PEDETTI Davide	18.495
13	73 ATZORI Francesco	18.542
14	3 TOBLER Marcel	18.662
15	6 MILANI Enrico	18.703
16	54 CHABR Tomas	18.727
17	1 RICHERT David	18.816
18	12 VAGLIO Umberto	19.040
19	39 BONANOMI Edoardo	19.041
20	31 D'AMICIS Edoardo	19.084
21	29 PALUMMIERI Stefano	19.104
22	15 TAPINOS Daniel	19.160
23	2 BALESTRINI Laurence	19.179
24	79 TURCHETTO Fabio	19.276
25	89 PADOVANI Simone	19.361
26	95 CARAMUSCIA Christian	19.401
27	18 NERI Jean Luc	19.427
28	83 RADRIZZANI Daniele	19.504
29	122 GROER Norbert	19.514
30	75 SHIBI Mei	19.531
31	10 IANNACCONE Luca	19.561
32	88 SOLFAROLI Francesco	19.622
33	16 MEZZACASA Denis	19.681
34	20 LARSEN Stig	20.104
35	71 GUOLO Luca	20.460
36	27 BELLEZZA Patrick	22.366





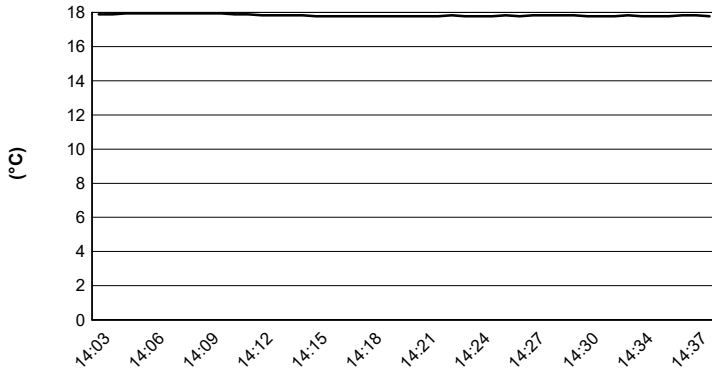
Imola Circuit 4.909 m

ACI Racing Weekend Imola, 7-8 Maggio 2022

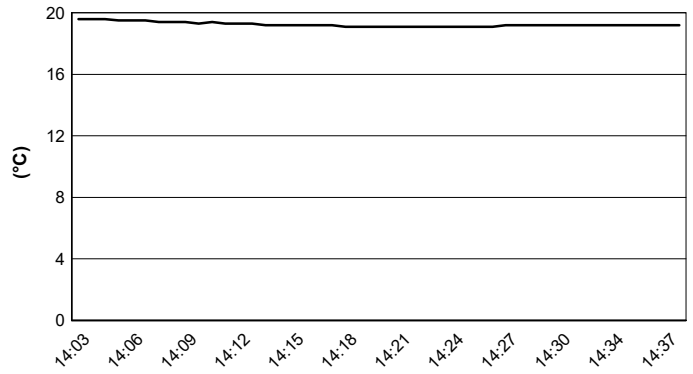
Top Jet F2000 Italian Trophy - Meteo Gara 1

Session started 14:03 - Session ended 14:38

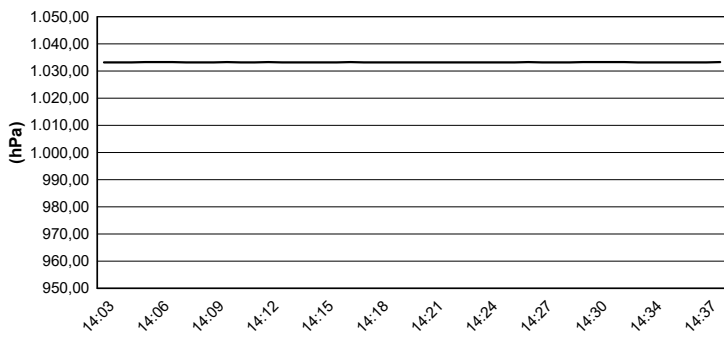
Air Temperature



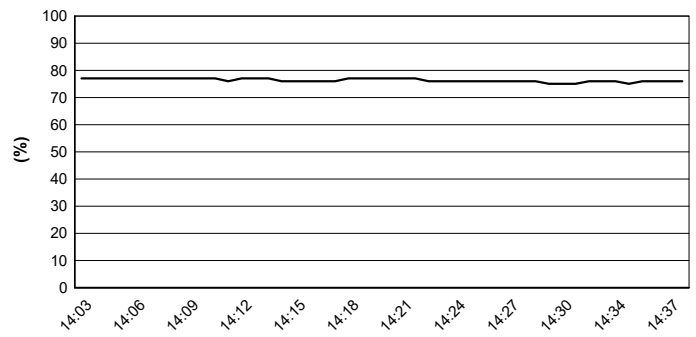
Track Temperature



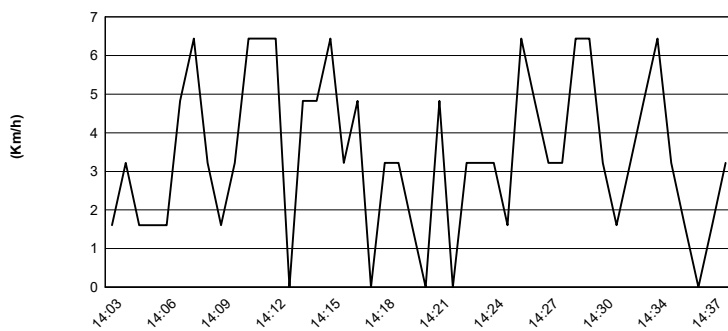
Air Pressure



Humidity



Wind Speed



Wind Direction

