

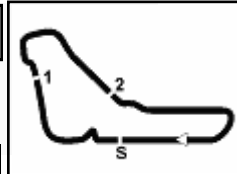
ACI Racing Weekend Monza, 30 Aprile - 2 Maggio 2021

Topjet FX2000-FX2 - Griglia Gara 1

Durata: 25' +1 Giro

12	<b>AREGGER T.</b> Dallara F3		1	<b>SCHOBER P.</b> Tatuus F4		17
40	<b>STOCCHI R.</b> F. Abarth		71	<b>GUOLO L.</b> Tatuus FR 2.		16
131	<b>GORLATO S.</b> F. Abarth		3	<b>DE VIRGILIS S.</b> Tatuus FR 2.	2'21.249	15
2	<b>BALESTRINI L.</b> Tatuus FR 2.	2'20.669	123	<b>CANDIO A.</b> Tatuus FR 2.	2'19.207	14
24	<b>DE TOFFOL M.</b> Tatuus FR 2.	2'18.356	717	<b>GLASER S.</b> Tatuus FR 2.	2'18.195	13
5	<b>MINELLI M.</b> Dallara F3	2'17.823	10	<b>IANNACCONE L.</b> Dallara F3	2'16.394	12
31	<b>SAGLIO S.</b> Tatuus F4	2'15.733	64	<b>SONZOGNI J.</b> Tatuus F4	2'15.174	11
27	<b>NETUSIL V.</b> Dallara F3	2'14.930	29	<b>PALUMMIERI S.</b> Tatuus FR 2.	2'14.100	10
79	<b>TURCHETTO F.</b> Tatuus FR 2.	2'13.908	30	<b>MASCI A.</b> Tatuus FR 2.	2'12.162	9
23	<b>TAMBURINI C.</b> Tatuus F4	2'11.733	34	<b>PALEGO G.</b> Tatuus FR 2.	2'11.195	8
88	<b>SOLFAROLI F.</b> Dallara F3	2'10.533	55	<b>ROCCADELLI M.</b> Tatuus FR 2.	2'10.471	7
144	<b>BERTA B.</b> Tatuus F4	2'09.815	21	<b>PAPALEO R.</b> Dallara F3	2'08.090	6
69	<b>LIOTTI S.</b> F. Abarth	2'06.887	9	<b>GIORDANO G.</b> Dallara F3	2'05.899	5
8	<b>RASERO D.</b> Dallara F3	2'05.542	44	<b>ZELLER S.</b> Dallara F3	2'05.397	4
22	<b>LUDERER D.</b> Dallara F3	2'05.248	14	<b>BENALLI A.</b> Dallara F3	2'04.629	3
41	<b>CIMARELLI F.</b> Dallara F3	2'03.470	17	<b>FÜRTBAUER S.</b> Dallara F3	2'03.213	2
84	<b>SIMONAZZI F.</b> Dallara F3	2'00.485	51	<b>PELLEGRINI B.</b> Dallara F3	1'59.912	1





# ACI Racing Weekend Monza, 30 Aprile - 2 Maggio 2021

REVISED

## Topjet FX2000-FX2 - Classifica Gara 1

Monza 5.793 m

Giri 11 = 63,723 km - Media 149,602 km/h - Tempo di gara 25'33.425

Num.	Conduttore	Naz	Concorrente	Team	Auto	Classe	Giri	Tempo	Dist.	Rel.	Giro	Veloce
1	<b>51 PELLEGRINI</b> Bernardo	ITA	Pellegrini	HT Powertrain	Dallara F3	FX200	11	25'33.425			4	<b>1'49.546</b>
2	<b>21 PAPAEO</b> Renato	ITA	Papaleo	One Management	Dallara F3	FX200	11	25'34.579	<b>1.154</b>	<b>1.154</b>	3	1'51.637
3	<b>44 ZELLER</b> Sandro	SUI	Jo Zeller Racing	Jo Zeller Racing	Dallara F3	DREX	11	25'36.389	<b>2.964</b>	<b>1.810</b>	3	1'50.166
4	<b>84 SIMONAZZI</b> Francesco	ITA	BVM Racing	BVM Racing	Dallara F3	FX200	11	25'36.556	<b>3.131</b>	<b>0.167</b>	3	1'49.612
5	<b>14 BENALLI</b> Andrea	ITA	Benalli	Puresport	Dallara F3	FX200	11	25'42.086	<b>8.661</b>	<b>5.530</b>	4	1'53.475
6	<b>41 CIMARELLI</b> Franco	ITA	Cimarelli	Facondini Racing	Dallara F3	FX200	11	25'44.078	<b>10.653</b>	<b>1.992</b>	3	1'50.329
7	<b>69 LIOTTI</b> Salvatore	ITA	Liotti	G Motorsport	F. Abarth	FX2	11	25'45.960	<b>12.535</b>	<b>1.882</b>	3	1'53.732
8	<b>88 SOLFAROLI</b> Francesco	ITA	Solfaroli	Facondini Racing	Dallara F3	FX2	11	25'57.488	<b>24.063</b>	<b>11.528</b>	3	1'55.386
9	<b>8 RASERO</b> Dino	ITA	Rasero	Puresport	Dallara F3	FX200	10	23'42.912	<b>1 Giro</b>	<b>1 Giro</b>	3	1'50.860
10	<b>27 NETUSIL</b> Vladimir	CZE	Netusil	Effective Racing	Dallara F3	DREX	10	23'43.363	<b>1 Giro</b>	<b>0.451</b>	3	1'51.938
11	<b>9 GIORDANO</b> Giovanni	ITA	Giordano	Movisport	Dallara F3	FX200	10	23'44.186	<b>1 Giro</b>	<b>0.823</b>	4	1'55.036
12	<b>34 PALEGO</b> Gianluigi	ITA	Palego	Viola Formula Racing	Tatuus FR 2.0	FX2	10	24'18.186	<b>1 Giro</b>	<b>34.000</b>	2	1'57.774
13	<b>29 PALUMMIERI</b> Stefano	ITA	Palummiери	Plmracing.com	Tatuus FR 2.0	FX2	10	24'19.222	<b>1 Giro</b>	<b>1.036</b>	3	1'57.259
14	<b>55 ROCCADELLI</b> Matteo	ITA	Roccadelli	Gforce Racing	Tatuus FR 2.0	FX2	10	24'21.454	<b>1 Giro</b>	<b>2.232</b>	2	1'57.733
15	<b>144 BERTA</b> Benjamin	HUN	Gender Racint Team	Gender Racing Team	Tatuus F4	DREX	10	24'21.576	<b>1 Giro</b>	<b>0.122</b>	2	1'58.055
16	<b>24 DE TOFFOL</b> Marco	ITA	De Toffol	Derva Corse	Tatuus FR 2.0	FX2	10	24'21.984	<b>1 Giro</b>	<b>0.408</b>	4	1'57.489
17	<b>79 TURCHETTO</b> Fabio	ITA	Turchetto	Ruote Scoperte M.	Tatuus FR 2.0	FX2	10	24'26.225	<b>1 Giro</b>	<b>4.241</b>	4	1'59.084
18	<b>64 SONZOGNI</b> Jenni	ITA	Sonzogni	Regium Motorsport	Tatuus F4	FX2	10	24'28.968	<b>1 Giro</b>	<b>2.743</b>	3	1'58.428
19	<b>2 BALESTRINI</b> Laurence	ITA	Balestrini	Viola Formula Racing	Tatuus FR 2.0	FX2	10	24'30.528	<b>1 Giro</b>	<b>1.560</b>	3	1'57.947
20	<b>31 SAGLIO</b> Simone	ITA	Corbetta Racing	Corbetta Racing	Tatuus F4	FX2	10	24'34.357	<b>1 Giro</b>	<b>3.829</b>	4	2'01.322
21	<b>17 FÜRTHAUER</b> Stefan	AUT	Franz Woss Racing	Franz Woss Racing	Dallara F3	DREX	10	24'38.745	<b>1 Giro</b>	<b>4.388</b>	4	1'54.556
22	<b>717 GLASER</b> Stephan	SUI	Jo Zeller Racing	Jo Zeller Racing	Tatuus FR 2.0	DREX	10	24'45.482	<b>1 Giro</b>	<b>6.737</b>	2	2'02.044
23	<b>30 MASCI</b> Andrea	ITA	Masci	Ruote Scoperte M.	Tatuus FR 2.0	FX2	10	24'46.756	<b>1 Giro</b>	<b>1.274</b>	4	2'02.775
24	<b>10 IANNACCONE</b> Luca	ITA	Iannaccone	Facondini Racing	Dallara F3	FX200	10	24'50.350	<b>1 Giro</b>	<b>3.594</b>	4	2'03.128
25	<b>123 CANDIO</b> Alessandro	ITA	Candio	Derva Corse	Tatuus FR 2.0	FX2	10	24'51.158	<b>1 Giro</b>	<b>0.808</b>	10	2'05.776
26	<b>3 DE VIRGILIS</b> Sandro	ITA	De Virgiliis	Alpha Team Racing	Tatuus FR 2.0	FX2	10	24'55.760	<b>1 Giro</b>	<b>4.602</b>	3	2'07.634
27P	<b>23 TAMBURINI</b> Carlo	ITA	Corbetta Racing	Corbetta Racing	Tatuus F4	FX2	10	24'59.791	<b>1 Giro</b>	<b>4.031</b>	3	1'58.114
28	<b>131 GORLATO</b> Saul	ITA	Gorlato	G Motosport	F. Abarth	FX2	10	25'03.869	<b>1 Giro</b>	<b>4.078</b>	4	2'00.333
29	<b>40 STOCCHI</b> Riccardo	ITA	Stocchi	G Motorsport	F. Abarth	FX2	10	25'26.838	<b>1 Giro</b>	<b>22.969</b>	2	2'12.581
30	<b>71 GUOLO</b> Luca	ITA	Guolo		Tatuus FR 2.0	FX2	9	24'07.444	<b>2 Giri</b>	<b>1 Giro</b>	3	2'09.341
31	<b>12 AREGGER</b> Thomas	SUI	Franz Woss Racing	Franz Woss Racing	Dallara F3	DREX	8	18'42.950	<b>3 Giri</b>	<b>1 Giro</b>	4	1'52.240
----- Non Classificati -----												
RIT	<b>5 MINELLI</b> Marco	ITA	Minelli	AM Sport System	Dallara F3	DREX	6	14'10.210	<b>5 Giri</b>		2	2'01.381
RIT	<b>22 LUDERER</b> Danny	AUT	Luderer	Vogtland Racing Team	Dallara F3	DREX	4	7'38.720	<b>7 Giri</b>		4	1'53.146
RIT	<b>1 SCHOBER</b> Patrick	AUT	Procar Motorsport	Procar Motorsport	Tatuus F4	DREX	1	2'27.718	<b>10 Giri</b>			

Partenti: 34 Classificati: 31 Non Classificati: 0 Ritirati: 3 Non Partiti: 0

Giro Veloce N. 4 Num. 51 Bernardo Pellegrini Tempo 1'49.546 Media. 190,375 Km/h

Il Conduttore n. 23 (Tamburini C.) penalizzato di 25 sec. per decisione n 13 dei CC.SS.

Umidità	82%	ARIA	16°C
Condizioni	WET	Temp.	20°C

Direttore di Gara : Fabrizio Fondacci

Direttore di Prova : Gianluca Marotta

01/05/2021 Inizio 12:49 Fine 13:17

Esposta alle: .....





# ACI Racing Weekend Monza, 30 Aprile - 2 Maggio 2021

## Topjet FX2000-FX2 - Classifica di Divisione Gara 1

REVISED

Monza 5.793 m

1 / 2

### Divisione Drexler

Giri 11 = 63,723 km - Media 149,313 km/h - Tempo di gara 25'36.389

Num.	Conduttore	Naz	Concorrente	Team	Auto	Giri	Tempo	Dist.	Rel.	Giro Veloce
1	<b>44 ZELLER</b> Sandro	SUI	Jo Zeller Racing	Jo Zeller Racing	Dallara F3	11	25'36.389			3 1'50.166
2	<b>27 NETUSIL</b> Vladimir	CZE	Netusil	Effective Racing	Dallara F3	10	23'43.363	1 Giro	1 Giro	3 1'51.938
3	<b>144 BERTA</b> Benjamin	HUN	Gender Racint Team	Gender Racing Team	Tatuus F4	10	24'21.576	1 Giro	38.213	2 1'58.055
4	<b>17 FÜRTHAUER</b> Stefan	AUT	Franz Woss Racing	Franz Woss Racing	Dallara F3	10	24'38.745	1 Giro	17.169	4 1'54.556
5	<b>717 GLASER</b> Stephan	SUI	Jo Zeller Racing	Jo Zeller Racing	Tatuus FR 2.0	10	24'45.482	1 Giro	6.737	2 2'02.044
6	<b>12 AREGGER</b> Thomas	SUI	Franz Woss Racing	Franz Woss Racing	Dallara F3	8	18'42.950	3 Giri	2 Giri	4 1'52.240
----- Non Classificati -----										
RIT	<b>5 MINELLI</b> Marco	ITA	Minelli	AM Sport System	Dallara F3	6	14'10.210	5 Giri		2 2'01.381
RIT	<b>22 LUDERER</b> Danny	AUT	Luderer	Vogtland Racing Team	Dallara F3	4	7'38.720	7 Giri		4 1'53.146
RIT	<b>1 SCHOBER</b> Patrick	AUT	Procar Motorsport	Procar Motorsport	Tatuus F4	1	2'27.718	10 Giri		

Partenti: 9 Classificati: 6 Non Classificati: 0 Ritirati: 3 Non Partiti: 0

Giro Veloce N. 3 Num. 44 Sandro Zeller Tempo 1'50.166 Media. 189,303 Km/h

### Divisione TopJet FX2

Giri 11 = 63,723 km - Media 148,389 km/h - Tempo di gara 25'45.960

Num.	Conduttore	Naz	Concorrente	Team	Auto	Giri	Tempo	Dist.	Rel.	Giro Veloce
1	<b>69 LIOTTI</b> Salvatore	ITA	Liotti	G Motorsport	F. Abarth	11	25'45.960			3 1'53.732
2	<b>88 SOLFAROLI</b> Francesco	ITA	Solfaroli	Facondini Racing	Dallara F3	11	25'57.488	11.528	11.528	3 1'55.386
3	<b>34 PALEGO</b> Gianluigi	ITA	Palego	Viola Formula Racing	Tatuus FR 2.0	10	24'18.186	1 Giro	1 Giro	2 1'57.774
4	<b>29 PALUMMIERI</b> Stefano	ITA	Palummiere	Plm racing.com	Tatuus FR 2.0	10	24'19.222	1 Giro	1.036	3 1'57.259
5	<b>55 ROCCADELLI</b> Matteo	ITA	Roccadelli	Gforce Racing	Tatuus FR 2.0	10	24'21.454	1 Giro	2.232	2 1'57.733
6	<b>24 DE TOFFOL</b> Marco	ITA	De Toffol	Derva Corse	Tatuus FR 2.0	10	24'21.984	1 Giro	0.530	4 1'57.489
7	<b>79 TURCHETTO</b> Fabio	ITA	Turchetto	Ruote Scoperte M.	Tatuus FR 2.0	10	24'26.225	1 Giro	4.241	4 1'59.084
8	<b>64 SONZOGNI</b> Jenni	ITA	Sonzogni	Regium Motorsport	Tatuus F4	10	24'28.968	1 Giro	2.743	3 1'58.428
9	<b>2 BALESTRINI</b> Laurence	ITA	Balestrini	Viola Formula Racing	Tatuus FR 2.0	10	24'30.528	1 Giro	1.560	3 1'57.947
10	<b>31 SAGLIO</b> Simone	ITA	Corbetta Racing	Corbetta Racing	Tatuus F4	10	24'34.357	1 Giro	3.829	4 2'01.322
11	<b>30 MASCI</b> Andrea	ITA	Masci	Ruote Scoperte M.	Tatuus FR 2.0	10	24'46.756	1 Giro	12.399	4 2'02.775
12	<b>123 CANDIO</b> Alessandro	ITA	Candio	Derva Corse	Tatuus FR 2.0	10	24'51.158	1 Giro	4.402	10 2'05.776
13	<b>3 DE VIRGILIS</b> Sandro	ITA	De Virgilis	Alpha Team Racing	Tatuus FR 2.0	10	24'55.760	1 Giro	4.602	3 2'07.634
14P	<b>23 TAMBURINI</b> Carlo	ITA	Corbetta Racing	Corbetta Racing	Tatuus F4	10	24'59.791	1 Giro	4.031	3 1'58.114
15	<b>131 GORLATO</b> Saul	ITA	Gorlato	G Motorsport	F. Abarth	10	25'03.869	1 Giro	4.078	4 2'00.333
16	<b>40 STOCCHI</b> Riccardo	ITA	Stocchi	G Motorsport	F. Abarth	10	25'26.838	1 Giro	22.969	2 2'12.581
17	<b>71 GUOLO</b> Luca	ITA	Guolo		Tatuus FR 2.0	9	24'07.444	2 Giri	1 Giro	3 2'09.341

Partenti: 17 Classificati: 17 Non Classificati: 0 Ritirati: 0 Non Partiti: 0

Giro Veloce N. 3 Num. 69 Salvatore Liotti Tempo 1'53.732 Media. 183,368 Km/h

### Divisione TopJet FX2000

Giri 11 = 63,723 km - Media 149,602 km/h - Tempo di gara 25'33.425

Num.	Conduttore	Naz	Concorrente	Team	Auto	Giri	Tempo	Dist.	Rel.	Giro Veloce
1	<b>51 PELLEGRINI</b> Bernardo	ITA	Pellegrini	HT Powertrain	Dallara F3	11	25'33.425			4 1'49.546
2	<b>21 PAPALEO</b> Renato	ITA	Papaleo	One Management	Dallara F3	11	25'34.579	1.154	1.154	3 1'51.637
3	<b>84 SIMONAZZI</b> Francesco	ITA	BVM Racing	BVM Racing	Dallara F3	11	25'36.556	3.131	1.977	3 1'49.612
4	<b>14 BENALLI</b> Andrea	ITA	Benalli	Puresport	Dallara F3	11	25'42.086	8.661	5.530	4 1'53.475
5	<b>41 CIMARELLI</b> Franco	ITA	Cimarelli	Facondini Racing	Dallara F3	11	25'44.078	10.653	1.992	3 1'50.329
6	<b>8 RASERO</b> Dino	ITA	Rasero	Puresport	Dallara F3	10	23'42.912	1 Giro	1 Giro	3 1'50.860
7	<b>9 GIORDANO</b> Giovanni	ITA	Giordano	Movisport	Dallara F3	10	23'44.186	1 Giro	1.274	4 1'55.036
8	<b>10 IANNAACONE</b> Luca	ITA	Iannaccone	Facondini Racing	Dallara F3	10	24'50.350	1 Giro	1'06.164	4 2'03.128

Partenti: 8 Classificati: 8 Non Classificati: 0 Ritirati: 0 Non Partiti: 0

Giro Veloce N. 4 Num. 51 Bernardo Pellegrini Tempo 1'49.546 Media. 190,375 Km/h

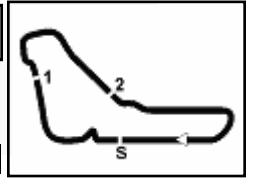
Direttore di Gara : Fabrizio Fondacci

Direttore di Prova : Gianluca Marotta

01/05/2021 Inizio 12:49 Fine 13:17

Esposta alle: .....





**ACI Racing Weekend Monza, 30 Aprile - 2 Maggio 2021**  
**Topjet FX2000-FX2 - Classifica di Divisione Gara 1**

Monza 5.793 m  
2 / 2

Umidità	82%	ARIA	16°C
Condizioni	WET	Temp.	20°C

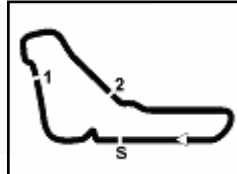
Direttore di Gara : Fabrizio Fondacci

Direttore di Prova : Gianluca Marotta

01/05/2021      Inizio 12:49      Fine 13:17

Esposta alle: .....





Monza 5.793 m

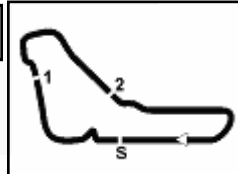
ACI Racing Weekend Monza, 30 Aprile - 2 Maggio 2021

Topjet FX2000-FX2 - Contagiri Gara 1

		Giro										
	1	2	3	4	5	6	7	8	9	10	11	
1	51	51	51	51	51	51	51	51	51	51	51	51
2	84	84	84	84	84	84	84	84	84	44	21	21
3	41	44	44	44	44	44	44	44	44	21	44	44
4	44	41	41	41	41	41	41	41	41	84	84	84
5	22	8	8	8	8	8	8	8	8	8	14	14
6	8	22	21	21	21	21	21	21	21	14	41	41
7	14	21	22	22	14	14	14	14	14	27	69	69
8	21	14	14	14	69	69	69	69	69	41	88	88
9	69	69	69	69	27	27	27	27	27	9	9	9
10	9	9	9	27	12	12	12	9	9	69	69	69
11	88	88	27	9	9	9	9	88	88	88	88	88
12	55	27	88	12	88	88	88	12	34	34	34	34
13	144	55	12	88	34	34	34	34	29	29	29	29
14	34	144	34	34	29	29	29	29	55	55	55	55
15	27	12	55	29	55	55	55	55	144	144	144	144
16	29	34	29	55	144	144	144	144	24	24	24	24
17	30	29	144	144	24	24	24	24	64	79	79	79
18	12	64	64	24	64	64	64	64	79	64	64	64
19	79	79	24	64	79	79	79	79	2	2	2	2
20	64	24	2	79	2	2	2	2	131	31	31	31
21	31	2	79	2	131	131	131	131	31	23	23	23
22	24	30	131	131	31	31	31	31	23	17	17	17
23	2	31	31	31	717	717	717	717	17	717	717	717
24	131	131	717	717	23	23	23	23	717	30	30	30
25	717	717	5	5	5	5	30	30	30	10	10	10
26	5	5	30	23	30	30	17	17	10	123	123	123
27	23	10	23	30	17	17	10	10	123	3	3	3
28	10	23	10	10	10	10	123	123	3	131	131	131
29	123	123	17	17	123	123	3	3	40	40	40	40
30	3	3	123	123	3	3	40	40	71	71	71	71
31	71	40	3	3	40	40	71	71				
32	40	17	40	40	71	71						
33	1	71	71	71								
34	17											

Final Result		
1	51 PELLEGRINI B.	Giri 11
2	21 PAPALEO R.	1.154
3	44 ZELLER S.	2.964
4	84 SIMONAZZI F.	3.131
5	14 BENALLI A.	8.661
6	41 CIMARELLI F.	10.653
7	69 LIOTTI S.	12.535
8	88 SOLFAROLI F.	24.063
9	8 RASERO D.	1 Giro
10	27 NETUSIL V.	1 Giro
11	9 GIORDANO G.	1 Giro
12	34 PALEGO G.	1 Giro
13	29 PALUMMIERI S.	1 Giro
14	55 ROCCADELLI M.	1 Giro
15	144 BERTA B.	1 Giro
16	24 DE TOFFOL M.	1 Giro
17	79 TURCHETTO F.	1 Giro
18	64 SONZOGNI J.	1 Giro
19	2 BALESTRINI L.	1 Giro
20	31 SAGLIO S.	1 Giro
21	17 FÜRTHAUER S.	1 Giro
22	717 GLASER S.	1 Giro
23	30 MASCI A.	1 Giro
24	10 IANNACCONE L.	1 Giro
25	123 CANDIO A.	1 Giro
26	3 DE VIRGILIS S.	1 Giro
27	23 TAMBURINI C. (P)	1 Giro
28	131 GORLATO S.	1 Giro
29	40 STOCCHI R.	1 Giro
30	71 GUOLO L.	2 Giri
31	12 AREGGER T.	3 Giri
RIT	5 MINELLI M.	5 Giri
RIT	22 LUDERER D.	7 Giri
RIT	1 SCHOBER P.	10 Giri





Monza 5.793 m

# ACI Racing Weekend Monza, 30 Aprile - 2 Maggio 2021

## Topjet FX2000-FX2 - Classifica di Classe Superformula Gara 1

Giri 11 = 63,723 km - Media 149,602 km/h - Tempo di gara 25'33.425

Num.	Conducente	Naz	Concorrente	Team	Auto	Classe	Giri	Tempo	Dist.	Rel.	Giro Veloce
1	<b>51 PELLEGRINI</b> Bernardo	ITA	Pellegrini	HT Powertrain	Dallara F3	FX200	11	25'33.425			4 <b>1'49.546</b>
2	<b>21 PAPALEO</b> Renato	ITA	Papaleo	One Management	Dallara F3	FX200	11	25'34.579	<b>1.154</b>	<b>1.154</b>	3 1'51.637
3	<b>8 RASERO</b> Dino	ITA	Rasero	Puresport	Dallara F3	FX200	10	23'42.912	<b>1 Giro</b>	<b>1 Giro</b>	3 1'50.860
----- <b>Non Classificati</b> -----											
<i>RIT</i>	<b>5 MINELLI</b> Marco	ITA	Minelli	AM Sport System	Dallara F3	DREX	6	14'10.210	<b>5 Giri</b>		2 2'01.381

Partenti: 4 Classificati: 3 Non Classificati: 0 Ritirati: 1 Non Partiti: 0

Giro Veloce N. 4 Num. 51 Bernardo Pellegrini Tempo 1'49.546 Media. 190,375 Km/h

Umidità	82%	ARIA	16°C
Condizioni	WET	Temp.	20°C

Direttore di Gara : Fabrizio Fondacci

Direttore di Prova : Gianluca Marotta

01/05/2021 Inizio 12:49 Fine 13:17

Esposta alle: .....





ACI Racing Weekend Monza, 30 Aprile - 2 Maggio 2021  
Topjet FX2000-FX2 - Best Sector & Speed Gara 1

Monza 5.793 m

CLASSIFICA

1	51	PELLEGRINI Bernardo	Dallara F3	Giri 11
2	21	PAPALEO Renato	Dallara F3	1.154
3	44	ZELLER Sandro	Dallara F3	2.964
4	84	SIMONAZZI Francesco	Dallara F3	3.131
5	14	BENALLI Andrea	Dallara F3	8.661
6	41	CIMARELLI Franco	Dallara F3	10.653
7	69	LIOTTI Salvatore	F. Abarth	12.535
8	88	SOLFAROLI Francesco	Dallara F3	24.063
9	34	PALEGO Gianluigi	Tatus FR 2.0	53.613
10	29	PALUMMIERI Stefano	Tatus FR 2.0	55.025
11	55	ROCCAPELLI Matteo	Tatus FR 2.0	56.554
12	8	RASERO Dino	Dallara F3	1 Giro
13	27	NETUSIL Vladimir	Dallara F3	1 Giro
14	9	GIORDANO Giovanni	Dallara F3	1 Giro
15	144	BERTA Benjamin	Tatus F4	1 Giro
16	24	DE TOFFOL Marco	Tatus FR 2.0	1 Giro
17	79	TURCHETTO Fabio	Tatus FR 2.0	1 Giro
18	64	SONZOGNI Jenni	Tatus F4	1 Giro
19	2	BALESTRINI Laurence	Tatus FR 2.0	1 Giro
20	31	SAGLIO Simone	Tatus F4	1 Giro
21	17	FÜRTBAUER Stefan	Dallara F3	1 Giro
22	717	GLASER Stephan	Tatus FR 2.0	1 Giro
23	30	MASCI Andrea	Tatus FR 2.0	1 Giro
24	10	IANNACCONE Luca	Dallara F3	1 Giro
25	123	CANDIO Alessandro	Tatus FR 2.0	1 Giro
26	3	DE VIRGILIS Sandro	Tatus FR 2.0	1 Giro
27	23	TAMBURINI Carlo	Tatus F4	1 Giro
28	131	GORLATO Saul	F. Abarth	1 Giro
29	40	STOCCHI Riccardo	F. Abarth	1 Giro
30	71	GUOLO Luca	Tatus FR 2.0	2 Giri
31	12	AREGGER Thomas	Dallara F3	3 Giri
RIT	5	MINELLI Marco	Dallara F3	5 Giri
RIT	22	LUDERER Danny	Dallara F3	7 Giri
RIT	1	SCHOBEL Patrick	Tatus F4	10 Giri

SPEED

1	8	RASERO Dino	Dallara F3	257,1
2	21	PAPALEO Renato	Dallara F3	256,5
3	41	CIMARELLI Franco	Dallara F3	253,5
4	84	SIMONAZZI Francesco	Dallara F3	253,5
5	22	LUDERER Danny	Dallara F3	252,3
6	51	PELLEGRINI Bernardo	Dallara F3	252,3
7	14	BENALLI Andrea	Dallara F3	251,7
8	12	AREGGER Thomas	Dallara F3	251,7
9	44	ZELLER Sandro	Dallara F3	250,0
10	69	LIOTTI Salvatore	F. Abarth	248,8
11	27	NETUSIL Vladimir	Dallara F3	248,8
12	24	DE TOFFOL Marco	Tatus FR 2.0	248,3
13	88	SOLFAROLI Francesco	Dallara F3	248,3
14	2	BALESTRINI Laurence	Tatus FR 2.0	247,1
15	29	PALUMMIERI Stefano	Tatus FR 2.0	246,6
16	34	PALEGO Gianluigi	Tatus FR 2.0	243,8
17	23	TAMBURINI Carlo	Tatus F4	243,2
18	9	GIORDANO Giovanni	Dallara F3	242,7
19	131	GORLATO Saul	F. Abarth	241,6
20	55	ROCCAPELLI Matteo	Tatus FR 2.0	241,1
21	17	FÜRTBAUER Stefan	Dallara F3	240,5
22	79	TURCHETTO Fabio	Tatus FR 2.0	240,0
23	31	SAGLIO Simone	Tatus F4	237,4
24	5	MINELLI Marco	Dallara F3	236,8
25	717	GLASER Stephan	Tatus FR 2.0	236,8
26	64	SONZOGNI Jenni	Tatus F4	236,8
27	144	BERTA Benjamin	Tatus F4	236,8
28	123	CANDIO Alessandro	Tatus FR 2.0	230,8
29	10	IANNACCONE Luca	Dallara F3	229,3
30	71	GUOLO Luca	Tatus FR 2.0	224,5
31	3	DE VIRGILIS Sandro	Tatus FR 2.0	217,3
32	40	STOCCHI Riccardo	F. Abarth	204,5

SEG. 1

1	84	SIMONAZZI Francesco	35.824
2	21	PAPALEO Renato	35.851
3	51	PELLEGRINI Bernardo	35.853
4	41	CIMARELLI Franco	35.876
5	8	RASERO Dino	35.945
6	44	ZELLER Sandro	35.995
7	27	NETUSIL Vladimir	36.205
8	14	BENALLI Andrea	36.434
9	12	AREGGER Thomas	36.605
10	22	LUDERER Danny	36.704
11	69	LIOTTI Salvatore	36.727
12	88	SOLFAROLI Francesco	36.894
13	2	BALESTRINI Laurence	37.207
14	17	FÜRTBAUER Stefan	37.239
15	29	PALUMMIERI Stefano	37.259
16	24	DE TOFFOL Marco	37.366
17	34	PALEGO Gianluigi	37.492
18	9	GIORDANO Giovanni	37.654
19	23	TAMBURINI Carlo	37.670
20	55	ROCCAPELLI Matteo	37.784
21	5	MINELLI Marco	37.936
22	144	BERTA Benjamin	37.960
23	131	GORLATO Saul	37.994
24	79	TURCHETTO Fabio	38.102
25	64	SONZOGNI Jenni	38.153
26	717	GLASER Stephan	38.457
27	31	SAGLIO Simone	38.715
28	123	CANDIO Alessandro	39.100
29	10	IANNACCONE Luca	39.130
30	3	DE VIRGILIS Sandro	40.113
31	71	GUOLO Luca	40.613
32	40	STOCCHI Riccardo	41.280
33	30	MASCI Andrea	44.615
34	1	SCHOBEL Patrick	49.068

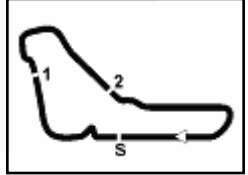
SEG. 2

1	51	PELLEGRINI Bernardo	36.522
2	84	SIMONAZZI Francesco	36.679
3	44	ZELLER Sandro	36.721
4	8	RASERO Dino	36.942
5	41	CIMARELLI Franco	36.963
6	21	PAPALEO Renato	37.382
7	12	AREGGER Thomas	37.555
8	22	LUDERER Danny	37.861
9	27	NETUSIL Vladimir	37.942
10	69	LIOTTI Salvatore	38.034
11	14	BENALLI Andrea	38.318
12	17	FÜRTBAUER Stefan	38.461
13	88	SOLFAROLI Francesco	38.566
14	9	GIORDANO Giovanni	38.625
15	23	TAMBURINI Carlo	39.292
16	55	ROCCAPELLI Matteo	39.325
17	34	PALEGO Gianluigi	39.615
18	144	BERTA Benjamin	39.625
19	29	PALUMMIERI Stefano	39.721
20	2	BALESTRINI Laurence	39.832
21	64	SONZOGNI Jenni	39.978
22	24	DE TOFFOL Marco	40.054
23	79	TURCHETTO Fabio	40.530
24	31	SAGLIO Simone	40.665
25	131	GORLATO Saul	41.166
26	717	GLASER Stephan	41.180
27	5	MINELLI Marco	41.567
28	10	IANNACCONE Luca	41.631
29	123	CANDIO Alessandro	42.859
30	3	DE VIRGILIS Sandro	43.324
31	1	SCHOBEL Patrick	43.601
32	71	GUOLO Luca	43.819
33	40	STOCCHI Riccardo	44.990

SEG. 3

1	51	PELLEGRINI Bernardo	36.900
2	84	SIMONAZZI Francesco	37.074
3	44	ZELLER Sandro	37.353
4	27	NETUSIL Vladimir	37.442
5	41	CIMARELLI Franco	37.490
6	8	RASERO Dino	37.811
7	12	AREGGER Thomas	37.829
8	21	PAPALEO Renato	38.059
9	22	LUDERER Danny	38.365
10	17	FÜRTBAUER Stefan	38.532
11	14	BENALLI Andrea	38.546
12	69	LIOTTI Salvatore	38.614
13	9	GIORDANO Giovanni	38.757
14	2	BALESTRINI Laurence	39.535
15	34	PALEGO Gianluigi	39.893
16	88	SOLFAROLI Francesco	39.926
17	29	PALUMMIERI Stefano	39.956
18	24	DE TOFFOL Marco	39.973
19	144	BERTA Benjamin	40.105
20	64	SONZOGNI Jenni	40.123
21	55	ROCCAPELLI Matteo	40.168
22	79	TURCHETTO Fabio	40.452
23	23	TAMBURINI Carlo	40.494
24	31	SAGLIO Simone	41.025
25	131	GORLATO Saul	41.099
26	5	MINELLI Marco	41.542
27	717	GLASER Stephan	41.583
28	10	IANNACCONE Luca	42.216
29	123	CANDIO Alessandro	43.343
30	3	DE VIRGILIS Sandro	43.554
31	71	GUOLO Luca	44.524
32	40	STOCCHI Riccardo	45.929





ACI Racing Weekend Monza, 30 Aprile - 2 Maggio 2021  
Topjet FX2000-FX2 - Analisi Tempi Gara 1

Monza 5.793 m

Start at 12:48'31.818

1 / 4

1 P. SCHOBER						
Giro	Seg.1	Seg.2	Seg.3	T. Giro	km/h	Local Time
1		43.601	55.049	2'27.718P		12:50'59.536

7	46.501	51.635	47.352	2'25.488	172,5	13:04'28.828
8	48.054	48.889	1'02.279	2'39.222	241,6	13:07'08.050
9	49.536	1'29.687	50.085	3'09.308	133,7	13:10'17.358
10	37.872	40.616	40.158	1'58.646	242,2	13:12'16.004

2 L. BALESTRINI (1'57.947)						
Giro	Seg.1	Seg.2	Seg.3	T. Giro	km/h	Local Time
1		42.317	41.047	2'11.033		12:50'42.851
2	38.383	40.591	40.230	1'59.204	230,3	12:52'42.055
3	38.207	39.832	39.908	1'57.947	245,5	12:54'40.002
4	37.207	49.014	39.535	2'05.756	247,1	12:56'45.758
5	38.103	55.116	1'11.967	2'45.186	239,5	12:59'30.944
6	1'07.513	55.688	1'04.024	3'07.225	102,0	13:02'38.169
7	58.709	53.959	48.139	2'40.807	119,2	13:05'18.976
8	1'07.358	1'07.677	1'12.134	3'27.169	107,4	13:08'46.145
9	47.168	42.705	42.241	2'12.114	157,9	13:10'58.259
10	39.131	42.423	42.533	2'04.087	216,9	13:13'02.346

10 L. IANNACCONE (2'03.128)						
Giro	Seg.1	Seg.2	Seg.3	T. Giro	km/h	Local Time
1		43.717	43.369	2'18.692		12:50'50.510
2	39.421	41.631	42.216	2'03.268	210,5	12:52'53.778
3	39.550	41.682	42.997	2'04.229	220,9	12:54'58.007
4	39.130	41.637	42.361	2'03.128	229,3	12:57'01.135
5	40.599	1'00.781	1'09.592	2'50.972	205,7	12:59'52.107
6	1'04.086	50.702	1'00.268	2'55.056	113,6	13:02'47.163
7	58.707	57.687	48.740	2'45.134	127,4	13:05'32.297
8	1'02.362	1'06.681	1'13.162	3'22.205	111,5	13:08'54.502
9	50.623	45.039	44.637	2'20.299	157,4	13:11'14.801
10	39.937	43.920	43.510	2'07.367	198,9	13:13'22.168

3 S. DE VIRGILIS (2'07.634)						
Giro	Seg.1	Seg.2	Seg.3	T. Giro	km/h	Local Time
1		45.891	44.815	2'23.724		12:50'55.542
2	40.757	43.723	45.343	2'09.823	195,3	12:53'05.365
3	40.203	43.324	44.107	2'07.634	213,0	12:55'12.999
4	40.297	43.601	43.787	2'07.685	217,3	12:57'20.684
5	41.624	45.595	1'06.599	2'33.818	216,0	12:59'54.502
6	1'02.995	51.702	59.811	2'54.508	89,9	13:02'49.010
7	58.409	58.918	49.528	2'46.855	115,1	13:05'35.865
8	1'00.372	1'06.622	1'13.769	3'20.763	112,2	13:08'56.628
9	52.311	45.485	43.554	2'21.350	144,4	13:11'17.978
10	40.113	44.333	45.154	2'09.600	215,6	13:13'27.578

12 T. AREGGER (1'52.240)						
Giro	Seg.1	Seg.2	Seg.3	T. Giro	km/h	Local Time
1		40.678	39.761	2'08.573		12:50'40.391
2	37.223	39.127	38.499	1'54.849	245,5	12:52'35.240
3	36.792	37.555	38.386	1'52.733	245,5	12:54'27.973
4	36.698	37.713	37.829	1'52.240	251,7	12:56'20.213
5	36.605	39.374	1'27.133	2'43.112	248,3	12:59'03.325
6	1'18.627	46.442	53.962	2'59.031	94,7	13:02'02.356
7	45.010	53.463	47.101	2'25.574	154,7	13:04'27.930
8	48.129	49.079	1'09.630	2'46.838P	203,8	13:07'14.768

5 M. MINELLI (2'01.381)						
Giro	Seg.1	Seg.2	Seg.3	T. Giro	km/h	Local Time
1		42.910	42.059	2'14.794		12:50'46.612
2	37.936	41.567	41.878	2'01.381	214,7	12:52'47.993
3	38.079	42.900	44.478	2'05.457	222,7	12:54'53.450
4	38.257	43.030	41.542	2'02.829	236,8	12:56'56.279
5	39.248	58.587	1'09.049	2'46.884	235,3	12:59'43.163
6	1'03.998	52.940	1'01.927	2'58.865	119,9	13:02'42.028

14 A. BENALLI (1'53.475)						
Giro	Seg.1	Seg.2	Seg.3	T. Giro	km/h	Local Time
1		40.238	39.574	1'59.825		12:50'31.643
2	36.840	38.407	39.285	1'54.532	248,8	12:52'26.175
3	36.455	38.350	39.170	1'53.975	251,2	12:54'20.150
4	36.611	38.318	38.546	1'53.475	251,2	12:56'13.625
5	36.434	38.661	1'09.027	2'24.122	251,7	12:58'37.747
6	1'16.818	1'01.684	1'00.754	3'19.256	77,0	13:01'57.003
7	45.310	55.019	49.285	2'29.614	172,5	13:04'26.617
8	46.742	47.154	1'02.882	2'36.778	234,3	13:07'03.395
9	51.733	1'27.042	53.531	3'12.306	147,9	13:10'15.701
10	37.451	41.567	40.285	1'59.303	237,4	13:12'15.004
11	36.605	41.440	40.855	1'58.900	250,0	13:14'13.904

8 D. RASERO (1'50.860)						
Giro	Seg.1	Seg.2	Seg.3	T. Giro	km/h	Local Time
1		39.889	38.691	1'58.974		12:50'30.792
2	36.508	38.026	37.811	1'52.345	257,1	12:52'23.137
3	35.981	36.942	37.937	1'50.860	250,0	12:54'13.997
4	35.945	37.126	37.899	1'50.970	250,6	12:56'04.967
5	36.094	39.642	1'04.319	2'20.055	250,0	12:58'25.022
6	1'18.112	1'11.024	59.740	3'28.876	88,2	13:01'53.898
7	45.943	54.403	51.734	2'32.080	174,8	13:04'25.978
8	45.564	46.795	1'02.206	2'34.565	247,7	13:07'00.543
9	52.569	1'26.517	55.091	3'14.177	151,5	13:10'14.720
10	37.540	42.167	40.303	2'00.010	240,5	13:12'14.730

17 S. FÜRSTBAUER (1'54.556)						
Giro	Seg.1	Seg.2	Seg.3	T. Giro	km/h	Local Time
1		46.176	41.820	2'42.299		12:51'14.117
2	38.411	40.062	38.819	1'57.292	234,3	12:53'11.409
3	37.239	39.363	38.856	1'55.458	238,9	12:55'06.867
4	37.563	38.461	38.532	1'54.556	237,4	12:57'01.423
5	37.892	1'00.316	1'10.229	2'48.437	240,5	12:59'49.860
6	1'05.247	48.712	1'01.411	2'55.370	112,5	13:02'45.230
7	58.715	57.630	47.993	2'44.338	145,9	13:05'29.568
8	1'03.333	1'06.872	1'12.888	3'23.093	105,6	13:08'52.661
9	48.821	40.671	41.971	2'11.463	169,0	13:11'04.124
10	40.119	45.965	40.355	2'06.439	237,9	13:13'10.563

9 G. GIORDANO (1'55.036)						
Giro	Seg.1	Seg.2	Seg.3	T. Giro	km/h	Local Time
1		39.026	39.727	2'01.535		12:50'33.353
2	37.674	38.705	39.172	1'55.551	242,7	12:52'28.904
3	37.738	38.954	39.329	1'56.021	236,3	12:54'24.925
4	37.654	38.625	38.757	1'55.036	234,8	12:56'19.961
5	37.699	39.205	1'27.341	2'44.245	235,8	12:59'04.206
6	1'18.165	47.828	53.141	2'59.134	102,4	13:02'03.340

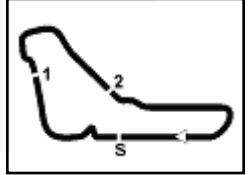
21 R. PAPALEO (1'51.637)						
Giro	Seg.1	Seg.2	Seg.3	T. Giro	km/h	Local Time
1		39.895	39.165	1'59.833		12:50'31.651
2	36.009	38.105	38.786	1'52.900	251,7	12:52'24.551

01/05/2021

P = Box In/Out - C = Tempo Invalidato







# ACI Racing Weekend Monza, 30 Aprile - 2 Maggio 2021

## Topjet FX2000-FX2 - Analisi Tempi Gara 1

Monza 5.793 m

Start at 12:48'31.818

2 / 4

3	35.851	37.382	38.404	1'51.637	256,5	12:54'16.188	3	37.259	40.044	39.956	1'57.259	236,8	12:54'34.327
4	35.982	37.637	38.059	1'51.678	251,7	12:56'07.866	4	38.100	39.721	40.320	1'58.141	228,3	12:56'32.468
5	35.935	37.870	1'04.228	2'18.033	248,8	12:58'25.899	5	37.348	48.100	1'11.773	2'37.221	246,6	12:59'09.689
6	1'18.379	1'11.038	1'00.035	3'29.452	77,3	13:01'55.351	6	1'21.524	58.519	1'02.385	3'22.428	91,8	13:02'32.117
7	45.772	54.468	50.618	2'30.858	140,4	13:04'26.209	7	59.787	54.242	49.085	2'43.114	123,6	13:05'15.231
8	46.374	47.203	1'02.416	2'35.993	247,1	13:07'02.202	8	1'04.758	1'08.504	1'11.121	3'24.383	135,5	13:08'39.614
9	51.964	1'26.851	53.851	3'12.666	139,4	13:10'14.868	9	43.329	42.523	42.360	2'08.212	167,4	13:10'47.826
10	37.326	39.346	39.429	1'56.101	251,7	13:12'10.969	10	38.619	41.699	42.896	2'03.214	202,2	13:12'51.040
11	36.001	40.365	39.062	1'55.428	253,5	13:14'06.397	11	38.596	43.623	47.009	2'09.228C	228,8	13:15'00.268

### 22 D. LUDERER (1'53.146)

Giro	Seg.1	Seg.2	Seg.3	T. Giro	km/h	Local Time
1		39.789	39.026	1'58.359		12:50'30.177
2	36.810	38.430	38.593	1'53.833	248,3	12:52'24.010
3	36.874	37.861	38.647	1'53.382	251,7	12:54'17.392
4	36.704	38.077	38.365	1'53.146	252,3	12:56'10.538

### 30 A. MASCI (2'02.775)

Giro	Seg.1	Seg.2	Seg.3	T. Giro	km/h	Local Time
1				2'08.363		12:50'40.181
2				2'02.780		12:52'42.961
3				2'11.904		12:54'54.865
4				2'02.775		12:56'57.640
5				2'46.586		12:59'44.226
6				2'59.017		13:02'43.243
7				2'43.375		13:05'26.618
8				3'24.358		13:08'50.976
9				2'13.677		13:11'04.653
10				2'13.921		13:13'18.574

### 23 C. TAMBURINI (1'58.114)

Giro	Seg.1	Seg.2	Seg.3	T. Giro	km/h	Local Time
1		41.772	41.829	2'15.822		12:50'47.640
2	38.280	40.544	52.726	2'11.550	243,2	12:52'59.190
3	38.328	39.292	40.494	1'58.114	237,9	12:54'57.304
4	37.670	40.422	41.342	1'59.434	242,7	12:56'56.738
5	38.667	58.081	1'09.220	2'45.968	243,2	12:59'42.706
6	1'03.952	52.642	1'02.139	2'58.733	112,0	13:02'41.439
7	58.519	57.112	47.378	2'43.009	153,2	13:05'24.448
8	1'05.217	1'07.943	1'12.101	3'25.261	97,0	13:08'49.709
9	47.784	43.495	42.935	2'14.214	149,4	13:11'03.923
10	38.073	41.681	42.932	2'02.686	237,9	13:13'06.609

### 31 S. SAGLIO (2'01.322)

Giro	Seg.1	Seg.2	Seg.3	T. Giro	km/h	Local Time
1		42.896	41.807	2'10.132		12:50'41.950
2	39.405	41.905	41.279	2'02.589	235,8	12:52'44.539
3	38.715	42.023	41.025	2'01.763	233,8	12:54'46.302
4	39.360	40.665	41.297	2'01.322	237,4	12:56'47.624
5	38.853	54.017	1'11.437	2'44.307	234,3	12:59'31.931
6	1'07.816	56.109	1'03.275	3'07.200	97,2	13:02'39.131
7	59.083	54.351	47.649	2'41.083	129,2	13:05'20.214
8	1'07.967	1'07.250	1'12.927	3'28.144	98,5	13:08'48.358
9	46.638	43.308	42.540	2'12.486	190,5	13:11'00.844
10	39.248	42.815	43.268	2'05.331	231,3	13:13'06.175

### 24 M. DE TOFFOL (1'57.489)

Giro	Seg.1	Seg.2	Seg.3	T. Giro	km/h	Local Time
1		42.551	41.246	2'10.790		12:50'42.608
2	37.801	40.719	40.513	1'59.033	224,1	12:52'41.641
3	37.621	40.188	39.973	1'57.782	248,3	12:54'39.423
4	37.434	40.054	40.001	1'57.489	246,6	12:56'36.912
5	37.366	48.554	1'13.354	2'39.274	248,3	12:59'16.186
6	1'18.275	57.492	1'02.446	3'18.213	96,4	13:02'34.399
7	59.810	54.129	48.703	2'42.642	170,9	13:05'17.041
8	1'07.576	1'06.693	1'12.277	3'26.546	128,1	13:08'43.587
9	45.483	41.494	41.748	2'08.725	198,2	13:10'52.312
10	38.143	41.152	42.195	2'01.490	227,4	13:12'53.802

### 34 G. PALEGO (1'57.774)

Giro	Seg.1	Seg.2	Seg.3	T. Giro	km/h	Local Time
1		41.811	40.219	2'05.672		12:50'37.490
2	37.847	39.615	40.312	1'57.774	210,9	12:52'35.264
3	37.930	40.782	39.893	1'58.605	213,4	12:54'33.869
4	37.710	39.752	40.397	1'57.859	242,2	12:56'31.728
5	37.492	47.698	1'12.154	2'37.344	243,8	12:59'09.072
6	1'21.390	58.443	1'02.782	3'22.615	96,4	13:02'31.687
7	59.539	54.655	48.945	2'43.139	133,5	13:05'14.826
8	1'04.723	1'08.292	1'11.224	3'24.239	139,2	13:08'39.065
9	42.035	42.716	43.576	2'08.327	207,7	13:10'47.392
10	38.436	41.704	42.472	2'02.612	236,3	13:12'50.004
11	38.933	43.513	46.406	2'08.852C	233,8	13:14'58.856

### 27 V. NETUSIL (1'51.938)

Giro	Seg.1	Seg.2	Seg.3	T. Giro	km/h	Local Time
1		41.531	39.156	2'06.431		12:50'38.249
2	37.126	39.325	38.293	1'54.744	213,4	12:52'32.993
3	36.554	37.942	37.442	1'51.938	225,5	12:54'24.931
4	36.205	38.637	38.426	1'53.268	248,8	12:56'18.199
5	36.859	40.159	1'27.498	2'44.516	243,2	12:59'02.715
6	1'17.725	46.951	54.398	2'59.074	87,9	13:02'01.789
7	44.590	53.484	47.472	2'25.546	150,4	13:04'27.335
8	48.043	48.420	1'02.672	2'39.135	202,2	13:07'06.470
9	50.549	1'28.468	51.001	3'10.018	140,1	13:10'16.488
10	36.942	41.609	40.142	1'58.693	233,3	13:12'15.181

### 40 R. STOCCHI (2'12.581)

Giro	Seg.1	Seg.2	Seg.3	T. Giro	km/h	Local Time
1		45.811	45.929	2'26.744		12:50'58.562
2	41.280	44.990	46.311	2'12.581	204,5	12:53'11.143
3	43.106	46.090	47.711	2'16.907	182,1	12:55'28.050
4	41.622	46.178	54.143	2'21.943	198,2	12:57'49.993
5	1'40.581	1'12.358	52.762	3'45.701	81,6	13:01'35.694
6	47.543	51.007	53.604	2'32.154	150,2	13:04'07.848
7	45.165	51.675	52.731	2'29.571	161,2	13:06'37.419
8	49.522	53.287	51.355	2'34.164	168,8	13:09'11.583

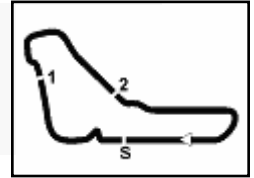
### 29 S. PALUMMIERI (1'57.259)

Giro	Seg.1	Seg.2	Seg.3	T. Giro	km/h	Local Time
1		42.163	40.433	2'06.496		12:50'38.314
2	38.283	40.125	40.346	1'58.754	212,2	12:52'37.068

01/05/2021

P = Box In/Out - C = Tempo Invalidato





# ACI Racing Weekend Monza, 30 Aprile - 2 Maggio 2021

## Topjet FX2000-FX2 - Analisi Tempi Gara 1

Monza 5.793 m

Start at 12:48'31.818

3 / 4

41 F. CIMARELLI (1'50.329)							64 J. SONZOGNI (1'58.428)						
Giro	Seg.1	Seg.2	Seg.3	T. Giro	km/h	Local Time	Giro	Seg.1	Seg.2	Seg.3	T. Giro	km/h	Local Time
9	46.517	46.460	48.757	2'21.734	146,9	13:11'33.317	1		41.827	41.414	2'08.734		12:50'40.552
10	45.383	49.898	50.058	2'25.339	190,1	13:13'58.656	2	38.634	40.414	40.577	1'59.625	231,8	12:52'40.177
44 S. ZELLER (1'50.166)							69 S. LIOTTI (1'53.732)						
Giro	Seg.1	Seg.2	Seg.3	T. Giro	km/h	Local Time	Giro	Seg.1	Seg.2	Seg.3	T. Giro	km/h	Local Time
1		38.832	38.015	1'55.415		12:50'27.233	1		40.215	39.134	2'00.736		12:50'32.554
2	36.390	37.535	37.548	1'51.473	242,7	12:52'18.706	2	36.921	38.671	38.614	1'54.206	237,9	12:52'26.760
3	35.876	36.963	37.490	1'50.329	253,5	12:54'09.035	3	36.727	38.034	38.971	1'53.732	248,8	12:54'20.492
4	36.075	37.095	38.355	1'51.525	251,7	12:56'00.560	4	36.768	38.328	41.069	1'56.165	248,3	12:56'16.657
5	36.142	38.482	46.856	2'01.480	247,7	12:58'02.040	5	36.947	38.776	1'20.648	2'36.371	245,5	12:58'53.028
6	1'34.417	1'14.745	57.026	3'46.188	67,0	13:01'48.228	6	1'18.072	47.911	59.503	3'05.486	81,9	13:01'58.514
7	48.665	53.180	53.179	2'35.024	138,1	13:04'23.252	7	44.990	54.691	48.845	2'28.526	180,9	13:04'27.040
8	38.279	56.299	1'01.697	2'36.275	238,9	13:06'59.527	8	46.920	47.298	1'02.631	2'36.849	244,3	13:07'03.889
9	51.091	1'28.150	55.831	3'15.072	142,9	13:10'14.599	9	52.013	1'27.502	52.864	3'12.379	147,9	13:10'16.268
10	38.675	41.503	41.055	2'01.233	237,9	13:12'15.832	10	37.762	41.030	41.094	1'59.886	227,4	13:12'16.154
11	37.958	41.738	40.368	2'00.064	242,7	13:14'15.896	11	37.716	42.513	41.395	2'01.624	242,2	13:14'17.778
51 B. PELLEGRINI (1'49.546)							71 L. GUOLO (2'09.341)						
Giro	Seg.1	Seg.2	Seg.3	T. Giro	km/h	Local Time	Giro	Seg.1	Seg.2	Seg.3	T. Giro	km/h	Local Time
1		38.888	37.841	1'55.486		12:50'27.304	1		46.409	46.041	2'26.156		12:50'57.974
2	36.031	37.377	37.507	1'50.915	249,4	12:52'18.219	2	1'15.341	44.263	44.997	2'44.601	207,3	12:53'42.575
3	35.995	36.721	37.450	1'50.166	248,8	12:54'08.385	3	40.998	43.819	44.524	2'09.341	223,1	12:55'51.916
4	36.059	36.829	37.353	1'50.241	248,3	12:55'58.626	4	40.613	45.895	44.779	2'11.287	224,5	12:58'03.203
5	36.104	37.037	47.337	2'00.478	250,0	12:57'59.104	5	1'34.499	1'15.614	59.083	3'49.196	50,6	13:01'52.399
6	1'36.250	1'12.960	58.364	3'47.574	64,4	13:01'46.678	6	46.173	54.705	52.595	2'33.473	157,9	13:04'25.872
7	49.138	52.909	54.066	2'36.113	157,9	13:04'22.791	7	52.861	49.812	1'02.608	2'45.281	223,6	13:07'11.153
8	37.987	55.955	1'01.737	2'35.679	240,0	13:06'58.470	8	49.481	1'29.842	53.461	3'12.784	149,6	13:10'23.937
9	50.735	1'27.959	56.977	3'15.671	140,4	13:10'14.141	9	42.132	45.592	47.601	2'15.325	210,9	13:12'39.262
10	37.697	39.407	39.363	1'56.467	243,8	13:12'10.608	79 F. TURCHETTO (1'59.084)						
11	36.893	41.060	39.646	1'57.599	246,6	13:14'08.207	Giro	Seg.1	Seg.2	Seg.3	T. Giro	km/h	Local Time
1		41.003	40.231	2'04.672		12:50'36.490	1		41.903	41.826	2'08.577		12:50'40.395
2	38.093	39.472	40.168	1'57.733	235,8	12:52'34.223	2	38.746	40.825	41.007	2'00.578	233,8	12:52'40.973
3	38.066	39.478	42.117	1'59.661	236,3	12:54'33.884	3	38.261	40.792	41.128	2'00.181	235,3	12:54'41.154
4	38.340	39.325	41.268	1'58.933	241,1	12:56'32.817	4	38.102	40.530	40.452	1'59.084	237,4	12:56'40.238
5	37.784	48.070	1'12.089	2'37.943	238,4	12:59'10.760	5	38.328	58.289	1'13.623	2'50.240	240,0	12:59'30.478
6	1'21.141	58.529	1'02.324	3'21.994	91,8	13:02'32.754	6	1'07.077	56.099	1'04.061	3'07.237	116,4	13:02'37.715
7	59.635	55.201	48.022	2'42.858	128,0	13:05'15.612	7	58.300	54.467	48.204	2'40.971	141,2	13:05'18.686
8	1'06.465	1'07.054	1'12.381	3'25.900	146,9	13:08'41.512	8	1'07.108	1'07.164	1'11.966	3'26.238	120,8	13:08'44.924
9	41.792	42.647	43.670	2'08.109	204,5	13:10'49.621	9	45.720	41.703	42.311	2'09.734	163,9	13:10'54.658
10	39.074	41.643	42.934	2'03.651	230,3	13:12'53.272	10	38.426	41.914	43.045	2'03.385	238,4	13:12'58.043
11	39.014	44.863	44.648	2'08.525C	232,8	13:15'01.797	84 F. SIMONAZZI (1'49.612)						
							Giro	Seg.1	Seg.2	Seg.3	T. Giro	km/h	Local Time
							1		38.538	37.580	1'54.654		12:50'26.472
							2	35.935	37.209	37.181	1'50.325	251,7	12:52'16.797
							3	35.824	36.714	37.074	1'49.612	251,2	12:54'06.409
							4	35.910	36.743	37.323	1'49.976	253,5	12:55'56.385
							5	35.869	36.679	44.977	1'57.525	252,3	12:57'53.910
							6	1'38.326	1'15.226	57.890	3'51.442	72,0	13:01'45.352





# ACI Racing Weekend Monza, 30 Aprile - 2 Maggio 2021

## Topjet FX2000-FX2 - Analisi Tempi Gara 1

Monza 5.793 m

4 / 4

Start at 12:48'31.818

7	49.798	52.630	54.949	2'37.377	167,4	13:04'22.729
8	37.259	55.655	1'02.197	2'35.111	248,3	13:06'57.840
9	50.014	1'28.461	57.740	3'16.215	152,1	13:10'14.055
10	39.450	40.617	39.181	1'59.248	247,1	13:12'13.303
11	36.620	39.823	38.628	1'55.071	250,0	13:14'08.374

717 S. GLASER (2'02.044)						
Giro	Seg.1	Seg.2	Seg.3	T. Giro	km/h	Local Time
1		42.369	41.833	2'12.923		12:50'44.741
2	<b>38.457</b>	<b>41.180</b>	42.407	<b>2'02.044</b>	<b>236,8</b>	12:52'46.785
3	38.752	41.340	42.245	2'02.337	<b>236,8</b>	12:54'49.122
4	38.913	41.705	<b>41.583</b>	2'02.201	<b>236,8</b>	12:56'51.323
5	38.564	58.686	1'09.883	2'47.133	235,8	12:59'38.456
6	1'05.309	54.428	1'02.018	3'01.755	92,2	13:02'40.211
7	59.294	53.718	48.441	2'41.453	142,3	13:05'21.664
8	1'07.687	1'07.031	1'12.821	3'27.539	94,0	13:08'49.203
9	47.859	43.877	43.714	2'15.450	158,1	13:11'04.653
10	39.128	48.856	44.663	2'12.647	227,8	13:13'17.300

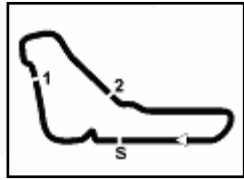
88 F. SOLFAROLI (1'55.386)						
Giro	Seg.1	Seg.2	Seg.3	T. Giro	km/h	Local Time
1		40.330	40.742	2'03.999		12:50'35.817
2	37.394	38.990	40.086	1'56.470	245,5	12:52'32.287
3	<b>36.894</b>	<b>38.566</b>	<b>39.926</b>	<b>1'55.386</b>	244,9	12:54'27.673
4	37.596	39.379	40.395	1'57.370	<b>248,3</b>	12:56'25.043
5	37.090	41.009	1'23.711	2'41.810	244,9	12:59'06.853
6	1'17.778	47.178	52.799	2'57.755	131,7	13:02'04.608
7	47.299	50.448	46.703	2'24.450	199,3	13:04'29.058
8	48.994	48.628	1'03.318	2'40.940	232,8	13:07'09.998
9	49.012	1'29.429	50.976	3'09.417	138,3	13:10'19.415
10	37.493	40.670	43.031	2'01.194	241,1	13:12'20.609
11	41.038	43.938	43.721	2'08.697	245,5	13:14'29.306

123 A. CANDIO (2'05.776)						
Giro	Seg.1	Seg.2	Seg.3	T. Giro	km/h	Local Time
1		45.186	44.701	2'22.559		12:50'54.377
2	40.009	43.635	44.540	2'08.184	195,3	12:53'02.561
3	39.292	43.177	44.224	2'06.693	<b>230,8</b>	12:55'09.254
4	<b>39.100</b>	<b>42.859</b>	43.905	2'05.864	226,4	12:57'15.118
5	41.902	46.636	1'09.884	2'38.422	209,3	12:59'53.540
6	1'03.441	51.535	59.224	2'54.200	97,7	13:02'47.740
7	58.829	59.305	49.371	2'47.505	120,3	13:05'35.245
8	1'00.086	1'06.754	1'13.646	3'20.486	97,5	13:08'55.731
9	52.524	45.086	43.859	2'21.469	151,9	13:11'17.200
10	39.431	43.002	<b>43.343</b>	<b>2'05.776</b>	217,7	13:13'22.976

131 S. GORLATO (2'00.333)						
Giro	Seg.1	Seg.2	Seg.3	T. Giro	km/h	Local Time
1		43.182	42.123	2'11.208		12:50'43.026
2	38.540	42.650	41.169	2'02.359	<b>241,6</b>	12:52'45.385
3	<b>37.994</b>	41.182	41.342	2'00.518	240,5	12:54'45.903
4	38.068	<b>41.166</b>	<b>41.099</b>	<b>2'00.333</b>	238,4	12:56'46.236
5	38.127	55.269	1'11.629	2'45.025	<b>241,6</b>	12:59'31.261
6	1'07.939	55.825	1'03.619	3'07.383	103,4	13:02'38.644
7	58.975	53.921	47.802	2'40.698	121,1	13:05'19.342
8	1'07.505	1'08.144	1'11.950	3'27.599	111,1	13:08'46.941
9	47.446	42.740	42.479	2'12.665	161,2	13:10'59.606
10	39.294	1'11.849	44.938	2'36.081	218,6	13:13'35.687

144 B. BERTA (1'58.055)						
Giro	Seg.1	Seg.2	Seg.3	T. Giro	km/h	Local Time
1		40.681	40.670	2'04.716		12:50'36.534
2	38.325	<b>39.625</b>	<b>40.105</b>	<b>1'58.055</b>	<b>236,8</b>	12:52'34.589
3	38.522	40.530	40.810	1'59.862	231,3	12:54'34.451
4	38.500	39.732	40.451	1'58.683	234,8	12:56'33.134
5	<b>37.960</b>	48.572	1'12.012	2'38.544	235,8	12:59'11.678
6	1'21.283	58.187	1'02.250	3'21.720	95,6	13:02'33.398
7	59.546	54.933	48.314	2'42.793	132,7	13:05'16.191
8	1'06.933	1'06.841	1'12.352	3'26.126	131,9	13:08'42.317
9	42.117	42.064	43.271	2'07.452	207,3	13:10'49.769
10	39.276	41.530	42.819	2'03.625	230,3	13:12'53.394





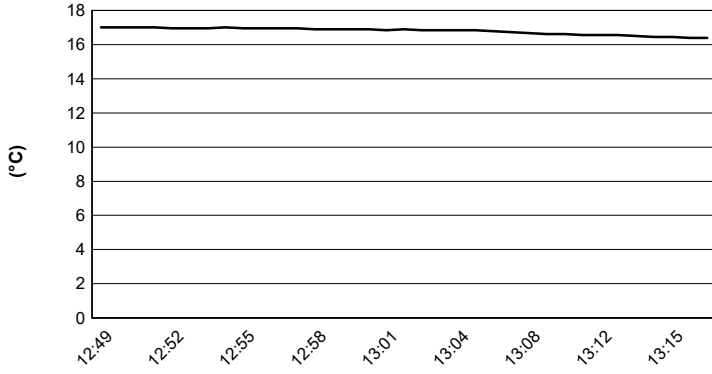
Monza 5.793 m

# ACI Racing Weekend Monza, 30 Aprile - 2 Maggio 2021

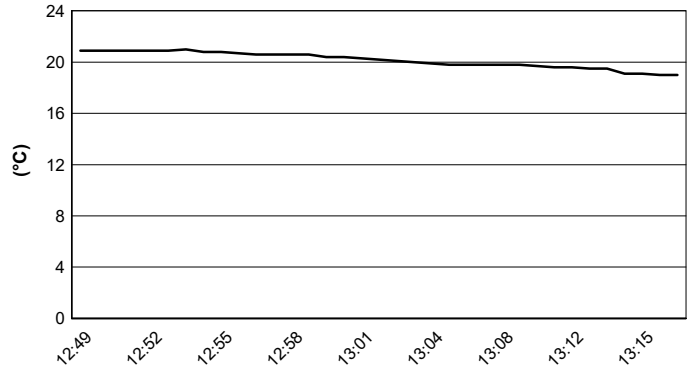
## Topjet FX2000-FX2 - Meteo Gara 1

Session started 12:49 - Session ended 13:17

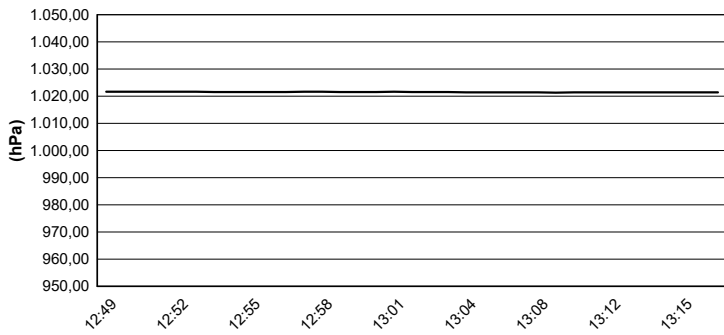
### Air Temperature



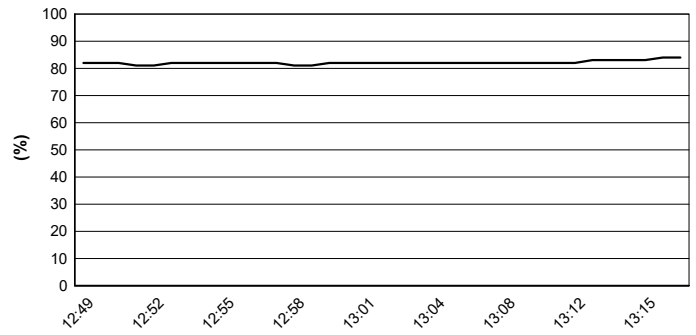
### Track Temperature



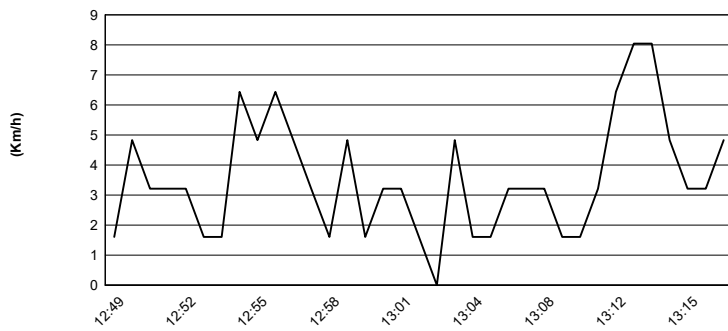
### Air Pressure



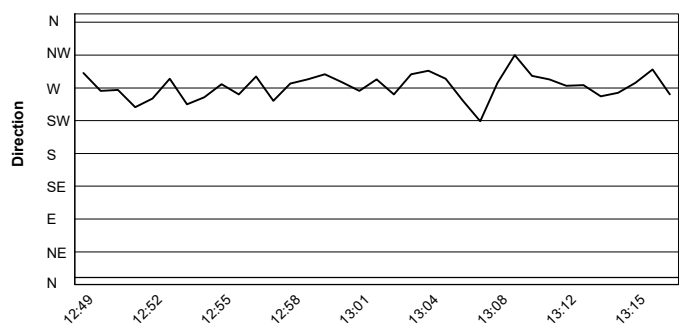
### Humidity

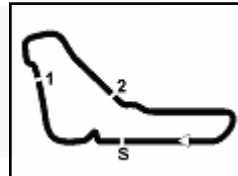


### Wind Speed



### Wind Direction





ACI Racing Weekend Monza, 30 Aprile - 2 Maggio 2021

Topjet FX2000-FX2 - Griglia Gara 1

Durata: 25' +1 Giro

12	<b>AREGGER T.</b> Dallara F3		1	<b>SCHOBER P.</b> Tatuus F4		17
40	<b>STOCCHI R.</b> F. Abarth		71	<b>GUOLO L.</b> Tatuus FR 2.		16
131	<b>GORLATO S.</b> F. Abarth		3	<b>DE VIRGILIS S.</b> Tatuus FR 2.	2'21.249	15
2	<b>BALESTRINI L.</b> Tatuus FR 2.	2'20.669	123	<b>CANDIO A.</b> Tatuus FR 2.	2'19.207	14
24	<b>DE TOFFOL M.</b> Tatuus FR 2.	2'18.356	717	<b>GLASER S.</b> Tatuus FR 2.	2'18.195	13
5	<b>MINELLI M.</b> Dallara F3	2'17.823	10	<b>IANNACCONE L.</b> Dallara F3	2'16.394	12
31	<b>SAGLIO S.</b> Tatuus F4	2'15.733	64	<b>SONZOGNI J.</b> Tatuus F4	2'15.174	11
27	<b>NETUSIL V.</b> Dallara F3	2'14.930	29	<b>PALUMMIERI S.</b> Tatuus FR 2.	2'14.100	10
79	<b>TURCHETTO F.</b> Tatuus FR 2.	2'13.908	30	<b>MASCI A.</b> Tatuus FR 2.	2'12.162	9
23	<b>TAMBURINI C.</b> Tatuus F4	2'11.733	34	<b>PALEGO G.</b> Tatuus FR 2.	2'11.195	8
88	<b>SOLFAROLI F.</b> Dallara F3	2'10.533	55	<b>ROCCADELLI M.</b> Tatuus FR 2.	2'10.471	7
144	<b>BERTA B.</b> Tatuus F4	2'09.815	21	<b>PAPALEO R.</b> Dallara F3	2'08.090	6
69	<b>LIOTTI S.</b> F. Abarth	2'06.887	9	<b>GIORDANO G.</b> Dallara F3	2'05.899	5
8	<b>RASERO D.</b> Dallara F3	2'05.542	44	<b>ZELLER S.</b> Dallara F3	2'05.397	4
22	<b>LUDERER D.</b> Dallara F3	2'05.248	14	<b>BENALLI A.</b> Dallara F3	2'04.629	3
41	<b>CIMARELLI F.</b> Dallara F3	2'03.470	17	<b>FÜRTBAUER S.</b> Dallara F3	2'03.213	2
84	<b>SIMONAZZI F.</b> Dallara F3	2'00.485	51	<b>PELLEGRINI B.</b> Dallara F3	1'59.912	1

