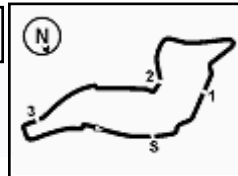


Imola Circuit 4.909 m

ACI Racing Weekend Imola 4-5 Settembre 2021
Topjet FX2000-FX2 - Griglia Gara 2 (Durata: 25' +1 Giro)

96	TOGO' . Dallara F312		222	PEZZONI S. Tatuus FR 2.		18
33	MARINARO S. Dallara F308	2'01.333	71	GUOLO L. Tatuus FR 2.		17
22	WACHTER C. Dallara F308	1'55.036	89	PADOVANI S. Tatuus FR 2.	1'56.468	16
11	PUGLIA F. Dallara F308	1'51.780	30	MASCI A. Tatuus FR 2.	1'52.296	15
29	PALUMMIERI S. Tatuus FR 2.	1'49.679	40	STOCCHI R. F. Abarth	1'49.812	14
12	VAGLIO B. Dallara F308	1'49.397	131	GORLATO S. F. Abarth	1'49.494	13
39	BONANOMI E. F3 Mygale	1'48.778	123	NOAL S. Tatuus FR 2.	1'49.300	12
28	BERTO G. Dallara F308	1'48.686	24	DE TOFFOL M. Tatuus FR 2.	1'48.770	11
79	TURCHETTO F. Tatuus FR 2.	1'48.564	2	BALESTRINI L. Tatuus FR 2.	1'48.664	10
77	FABBRI A. Dallara F308	1'48.284	27	BELLEZZA P. Dallara F300	1'48.549	9
64	SONZOGNI J. Tatuus F4	1'47.815	20	LARSEN S. Dallara F312	1'48.016	8
23	TAMBURINI C. Tatuus F4	1'47.188	17	BIZZOTTO L. Tatuus F4	1'47.520	7
13	TERRINI S. Dallara F308	1'46.976	31	SAGLIO S. Tatuus F4	1'47.133	6
1	LONGHI P. Dallara F310	1'44.844	9	GIORDANO G. Dallara F308	1'45.420	5
6	MILANI E. Dallara F308	1'43.524	69	LIOTTI S. F. Abarth	1'44.765	4
8	RASERO D. Dallara F317	1'42.359	14	BENALLI A. Dallara F309	1'43.089	3
51	PELLEGRINI B. Dallara F313	1'40.027	21	PAPALEO R. Dallara F312	1'41.745	2
			84	SIMONAZZI F. Dallara F320	1'39.657	1





ACI Racing Weekend Imola 4-5 Settembre 2021

Topjet FX2000-FX2 - Classifica Gara 2

Giri 14 = 68,726 km - Media 148,448 km/h - Tempo di gara 27'46.668

Imola Circuit 4.909 m

Num.	Conduttore	Naz	Concorrente	Team	Auto	Classe	Giri	Tempo	Dist.	Rel.	Giro Veloce
1	51 PELLEGRINI Bernardo	ITA	Pellegrini Bernardo		Dallara F313	FX200	14	27'46.668		13	1'40.301
2	21 PAPALEO Renato	ITA	Papaleo Renato	One Management	Dallara F312	FX200	14	27'50.031	3.363	3.363	12 1'41.520
3	8 RASERO Dino	ITA	Rasero Dino		Dallara F317	FX200	14	27'57.621	10.953	7.590	3 1'42.161
4	14 BENALLI Andrea	ITA	Benalli		Dallara F309	FX200	14	27'59.788	13.120	2.167	12 1'42.756
5	6 MILANI Enrico	ITA	Milani Enrico		Dallara F308	FX200	14	28'01.488	14.820	1.700	13 1'42.935
6	1 LONGHI Piero	ITA	Longhi Piero	Twister Italia	Dallara F310	FX200	14	28'02.155	15.487	0.667	13 1'42.908
7	69 LIOTTI Salvatore	ITA	Liotti Salvatore		F. Abarth	FX2	14	28'10.359	23.691	8.204	11 1'44.455
8	17 BIZZOTTO Leonardo	ITA	BVM Racing	BVM Racing	Tatuus F4	FX2	14	28'33.851	47.183	23.492	10 1'47.391
9	23 TAMBURINI Carlo	ITA	Corbetta Racing	Corbetta Racing	Tatuus F4	FX2	14	28'37.895	51.227	4.044	10 1'47.252
10	29 PALUMMIERI Stefano	ITA	Palummiери Stefano		Tatuus FR 2.0	FX2	14	28'38.217	51.549	0.322	14 1'46.503
11	22 WACHTER Christian	AUT	Franz Woss Racing	One Management	Dallara F308	FX200	14	28'40.839	54.171	2.622	13 1'47.638
12	64 SONZOGNI Jenni	ITA	Sonzogni Jenni		Tatuus F4	FX2	14	28'42.730	56.062	1.891	14 1'48.228
13	12 VAGLIO Bianco Umberto	ITA	Vaglio Bianco Umberto		Dallara F308	FX200	14	28'44.115	57.447	1.385	11 1'47.620
14	79 TURCHETTO Fabio	ITA	Turchetto Fabio		Tatuus FR 2.0	FX2	14	28'44.879	58.211	0.764	13 1'48.486
15	40 STOCCHI Riccardo	ITA	Stocchi Riccardo		F. Abarth	FX2	14	28'48.887	1'02.219	4.008	11 1'47.733
16	77 FABBRI Alessandro	ITA	Fabbri Alessandro		Dallara F308	FX200	14	28'50.382	1'03.714	1.495	14 1'48.607
17	131 GORLATO Saul	ITA	Gorlato Saul		F. Abarth	FX2	14	28'52.558	1'05.890	2.176	14 1'48.658
18	11 PUGLIA Fabio	ITA	Puglia Fabio		Dallara F308	FX200	14	28'59.458	1'12.790	6.900	9 1'49.133
19	30 MASCI Andrea	ITA	Masci Andrea		Tatuus FR 2.0	FX2	14	29'19.835	1'33.167	20.377	11 1'51.416
20	89 PADOVANI Simone	ITA	Padovani Simone		Tatuus FR 2.0	FX2	14	29'20.187	1'33.519	0.352	13 1'52.019
21	222 PEZZONI Stefano	ITA	Pezzoni Stefano		Tatuus FR 2.0	FX2	14	29'20.552	1'33.884	0.365	14 1'51.774
22	28 BERTO Giorgio	ITA	Berto Giorgio		Dallara F308	FX200	13	27'31.647	1 Giro	1 Giro	9 1'48.917
23P	71 GUOLO Luca	ITA	Guolo Luca		Tatuus FR 2.0	FX2	13	27'39.895	1 Giro	8.248	13 1'53.289
24	13 TERRINI Sergio	ITA	Terrini Sergio	Twister Italia	Dallara F308	FX200	12	24'57.389	2 Giri	1 Giro	11 1'47.576
25	96 'TOGO'	ITA	'Togo'	Corbetta Racing	Dallara F312	FX200	12	25'45.952	2 Giri	48.563	10 1'52.236
----- Non Classificati -----											
RIT	31 SAGLIO Simone	ITA	Corbetta Racing	Corbetta Racing	Tatuus F4	FX2	5	9'23.720	9 Giri		3 1'48.548
RIT	24 DE TOFFOL Marco	ITA	De Toffol Marco		Tatuus FR 2.0	FX2	5	9'28.537	9 Giri		4 1'49.330
RITP	39 BONANOMI Edoardo	ITA	Automobile Tricolore	Team Automobile Tricolore	F3 Mygale	FX200	5	9'32.238	9 Giri		4 1'48.767
RIT	33 MARINARO Salvatore	ITA	Marinato Salvatore		Dallara F308	FX200	5	9'33.045	9 Giri		4 1'49.695
RIT	27 BELLEZZA Patrick	ITA	Bellezza Patrick		Dallara F300	FX200	4	8'03.909	10 Giri		2 1'50.130
RIT	123 NOAL Stefano	ITA	Noal Stefano		Tatuus FR 2.0	FX2	3	5'50.255	11 Giri		3 1'51.076
RIT	20 LARSEN Stig	DNK	Larsen Stig		Dallara F312	FX200	3	6'03.605	11 Giri		3 1'56.507
NP	2 BALESTRINI Laurence	ITA	Balestrini		Tatuus FR 2.0	FX2					
NP	9 GIORDANO Giovanni	ITA	Giordano Giovanni	Movisport	Dallara F308	FX200					
----- Fuori Classifica -----											
FC	84 SIMONAZZI Francesco	ITA	BVM Racing	BVM Racing	Dallara F320	FX2	14	27'32.201			12 1'37.138

Partenti: 35 Classificati: 25 Non Classificati: 0 Ritirati: 7 Non Partiti: 2 Fuori Classifica: 1
 Giro Veloce N. 12 Num. 84 Francesco Simonazzi 9 Tempo 1'37.138 Media. 181,931 Km/h

Umidità	64%	ARIA	21°C
Condizioni	DRY	Pista	26°C

Penalty and Infringment

09.18 **39 E. BONANOMI** Time Penalty 5 sec cross line Pit Out
 09.18 **71 L. GUOLO** Time Penalty 5 sec cross line Pit Out

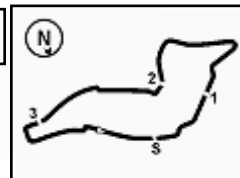
Direttore di Gara : Massimiliano Ghinassi

Direttore di Prova : Gianluca Marotta

05/09/2021 Inizio 09:05 Fine 09:34

Esposta alle:





ACI Racing Weekend Imola 4-5 Settembre 2021

Topjet FX2000-FX2 - Classifica di Divisione Gara 2

Divisione TopJet FX2

Giri 14 = 68,726 km - Media 146,367 km/h - Tempo di gara 28'10.359

Num.	Conducente	Naz	Concorrente	Team	Auto	Giri	Tempo	Dist.	Rel.	Giro Veloce
1	69 LIOTTI Salvatore	ITA	Liotti Salvatore		F. Abarth	14	28'10.359			11 1'44.455
2	17 BIZZOTTO Leonardo	ITA	BVM Racing	BVM Racing	Tatuus F4	14	28'33.851	23.492	23.492	10 1'47.391
3	23 TAMBURINI Carlo	ITA	Corbetta Racing	Corbetta Racing	Tatuus F4	14	28'37.895	27.536	4.044	10 1'47.252
4	29 PALUMMIERI Stefano	ITA	Palummiери Stefano		Tatuus FR 2.0	14	28'38.217	27.858	0.322	14 1'46.503
5	64 SONZOGNI Jenni	ITA	Sonzogni Jenni		Tatuus F4	14	28'42.730	32.371	4.513	14 1'48.228
6	79 TURCHETTO Fabio	ITA	Turchetto Fabio		Tatuus FR 2.0	14	28'44.879	34.520	2.149	13 1'48.486
7	40 STOCCHI Riccardo	ITA	Stocchi Riccardo		F. Abarth	14	28'48.887	38.528	4.008	11 1'47.733
8	131 GORLATO Saul	ITA	Gorlato Saul		F. Abarth	14	28'52.558	42.199	3.671	14 1'48.658
9	30 MASCI Andrea	ITA	Masci Andrea		Tatuus FR 2.0	14	29'19.835	1'09.476	27.277	11 1'51.416
10	89 PADOVANI Simone	ITA	Padovani Simone		Tatuus FR 2.0	14	29'20.187	1'09.828	0.352	13 1'52.019
11	222 PEZZONI Stefano	ITA	Pezzoni Stefano		Tatuus FR 2.0	14	29'20.552	1'10.193	0.365	14 1'51.774
12P	71 GUOLO Luca	ITA	Guolo Luca		Tatuus FR 2.0	13	27'39.895	1 Giro	1 Giro	13 1'53.289

----- Non Classificati -----

RIT	31 SAGLIO Simone	ITA	Corbetta Racing	Corbetta Racing	Tatuus F4	5	9'23.720	9 Giri		3 1'48.548
RIT	24 DE TOFFOL Marco	ITA	De Toffol Marco		Tatuus FR 2.0	5	9'28.537	9 Giri		4 1'49.330
RIT	123 NOAL Stefano	ITA	Noal Stefano		Tatuus FR 2.0	3	5'50.255	11 Giri		3 1'51.076
NP	2 BALESTRINI Laurence	ITA	Balestrini		Tatuus FR 2.0					

----- Fuori Classifica -----

FC	84 SIMONAZZI Francesco	ITA	BVM Racing	BVM Racing	Dallara F320	14	27'32.201			12 1'37.138
----	-------------------------------	-----	------------	------------	--------------	----	-----------	--	--	-------------

Partenti: 17 Classificati: 12 Non Classificati: 0 Ritirati: 3 Non Partiti: 1 Fuori Classifica: 1
 Giro Veloce N. 12 Num. 84 Francesco Simonazzi 9 Tempo 1'37.138 Media. 181,931 Km/h

Divisione TopJet FX2000

Giri 14 = 68,726 km - Media 148,448 km/h - Tempo di gara 27'46.668

Num.	Conducente	Naz	Concorrente	Team	Auto	Giri	Tempo	Dist.	Rel.	Giro Veloce
1	51 PELLEGRINI Bernardo	ITA	Pellegrini Bernardo		Dallara F313	14	27'46.668			13 1'40.301
2	21 PAPAEO Renato	ITA	Papaleo Renato	One Management	Dallara F312	14	27'50.031	3.363	3.363	12 1'41.520
3	8 RASERO Dino	ITA	Rasero Dino		Dallara F317	14	27'57.621	10.953	7.590	3 1'42.161
4	14 BENALLI Andrea	ITA	Benalli		Dallara F309	14	27'59.788	13.120	2.167	12 1'42.756
5	6 MILANI Enrico	ITA	Milani Enrico		Dallara F308	14	28'01.488	14.820	1.700	13 1'42.935
6	1 LONGHI Piero	ITA	Longhi Piero	Twister Italia	Dallara F310	14	28'02.155	15.487	0.667	13 1'42.908
7	22 WACHTER Christian	AUT	Franz Woss Racing	One Management	Dallara F308	14	28'40.839	54.171	38.684	13 1'47.638
8	12 VAGLIO Bianco Umberto	ITA	Vaglio Bianco Umberto		Dallara F308	14	28'44.115	57.447	3.276	11 1'47.620
9	77 FABBRI Alessandro	ITA	Fabbri Alessandro		Dallara F308	14	28'50.382	1'03.714	6.267	14 1'48.607
10	11 PUGLIA Fabio	ITA	Puglia Fabio		Dallara F308	14	28'59.458	1'12.790	9.076	9 1'49.133
11	28 BERTO Giorgio	ITA	Berto Giorgio		Dallara F308	13	27'31.647	1 Giro	1 Giro	9 1'48.917
12	13 TERRINI Sergio	ITA	Terrini Sergio	Twister Italia	Dallara F308	12	24'57.389	2 Giri	1 Giro	11 1'47.576
13	96 'TOGO'	ITA	'Togo'	Corbetta Racing	Dallara F312	12	25'45.952	2 Giri	48.563	10 1'52.236

----- Non Classificati -----

RITP	39 BONANOMI Edoardo	ITA	Automobile Tricolore	Team Automobile Tricolore	F3 Mygale	5	9'32.238	9 Giri		4 1'48.767
RIT	33 MARINARO Salvatore	ITA	Marinato Salvatore		Dallara F308	5	9'33.045	9 Giri		4 1'49.695
RIT	27 BELLEZZA Patrick	ITA	Bellezza Patrick		Dallara F300	4	8'03.909	10 Giri		2 1'50.130
RIT	20 LARSEN Stig	DNK	Larsen Stig		Dallara F312	3	6'03.605	11 Giri		3 1'56.507
NP	9 GIORDANO Giovanni	ITA	Giordano Giovanni	Movisport	Dallara F308					

Partenti: 18 Classificati: 13 Non Classificati: 0 Ritirati: 4 Non Partiti: 1
 Giro Veloce N. 13 Num. 51 Bernardo Pellegrini Tempo 1'40.301 Media. 176,194 Km/h

Umidità	64%	ARIA	21°C
Condizioni	DRY	Pista	26°C

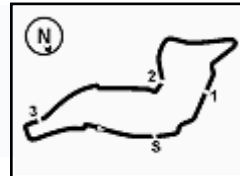
Direttore di Gara : Massimiliano Ghinassi

Direttore di Prova : Gianluca Marotta

05/09/2021 Inizio 09:05 Fine 09:34

Esposta alle:





Imola Circuit 4.909 m

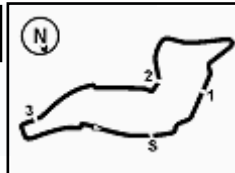
ACI Racing Weekend Imola 4-5 Settembre 2021

Topjet FX2000-FX2 - Contagiri Gara 2

		Giro													
	1	2	3	4	5	6	7	8	9	10	11	12	13	14	
1	84	84	84	84	84	84	84	84	84	84	84	84	84	84	84
2	51	51	51	51	51	51	51	21	21	21	51	51	51	51	51
3	8	21	21	21	21	21	21	51	51	51	21	21	21	21	21
4	21	8	8	8	8	8	8	8	8	8	8	8	8	8	8
5	14	14	14	14	14	14	14	14	14	14	14	14	14	14	14
6	69	6	6	6	6	6	6	6	6	6	6	6	6	6	6
7	6	69	1	1	1	1	1	1	1	1	1	1	1	1	1
8	1	1	69	69	69	69	69	69	69	69	69	69	69	69	69
9	13	13	13	13	13	13	13	13	13	13	13	13	13	17	17
10	23	23	17	17	17	17	17	23	23	23	23	23	23	23	23
11	17	17	23	23	23	23	23	17	17	17	17	17	17	29	29
12	64	64	64	64	64	64	64	64	64	64	29	22	22	22	22
13	31	31	31	31	31	79	79	79	79	29	29	64	64	64	64
14	77	77	27	39	39	77	77	77	29	79	22	22	79	12	12
15	27	27	39	24	24	29	29	29	22	22	79	79	12	79	79
16	24	24	77	77	79	22	22	22	28	12	12	12	40	40	40
17	39	39	24	79	77	28	28	28	77	40	40	40	77	77	77
18	79	79	79	33	33	12	12	12	12	77	77	77	131	131	131
19	29	29	33	29	29	131	131	131	40	131	131	131	11	11	11
20	12	33	29	22	22	40	40	40	131	11	11	11	30	30	30
21	28	28	28	28	28	11	11	11	11	30	30	30	89	89	89
22	33	22	22	12	12	30	30	30	30	89	89	89	222	222	222
23	22	12	12	131	131	89	89	89	89	222	222	222	28	28	28
24	123	123	123	40	40	222	222	222	222	71	71	71	71	71	71
25	20	131	131	11	11	71	71	71	71	96	96	28	28	28	28
26	131	40	40	30	30	96	96	96	96	28	28	96	96	96	96
27	11	11	11	89	89										
28	40	30	30	27	222										
29	30	20	20	222	71										
30	71	89	89	71	96										
31	89	222	222	96											
32	222	71	71												
33	96	96	96												

Final Result		
1	51 PELLEGRINI B.	Giri 14
2	21 PAPALEO R.	3.363
3	8 RASERO D.	10.953
4	14 BENALLI A.	13.120
5	6 MILANI E.	14.820
6	1 LONGHI P.	15.487
7	69 LIOTTI S.	23.691
8	17 BIZZOTTO L.	47.183
9	23 TAMBURINI C.	51.227
10	29 PALUMMIERI S.	51.549
11	22 WACHTER C.	54.171
12	64 SONZOGNI J.	56.062
13	12 VAGLIO B.	57.447
14	79 TURCHETTO F.	58.211
15	40 STOCCHI R.	1'02.219
16	77 FABBRI A.	1'03.714
17	131 GORLATO S.	1'05.890
18	11 PUGLIA F.	1'12.790
19	30 MASCI A.	1'33.167
20	89 PADOVANI S.	1'33.519
21	222 PEZZONI S.	1'33.884
22	28 BERTO G.	1 Giro
23	71 GUOLO L. (P)	1 Giro
24	13 TERRINI S.	2 Giri
25	96 'TOGO'	2 Giri
RIT	31 SAGLIO S.	9 Giri
RIT	24 DE TOFFOL M.	9 Giri
RIT	39 BONANOMI E. (P)	9 Giri
RIT	33 MARINARO S.	9 Giri
RIT	27 BELLEZZA P.	10 Giri
RIT	123 NOAL S.	11 Giri
RIT	20 LARSEN S.	11 Giri
NP	2 BALESTRINI L.	
NP	9 GIORDANO G.	
FC	84 SIMONAZZI F.	9.:95'.5.3





Imola Circuit 4.909 m

ACI Racing Weekend Imola 4-5 Settembre 2021

Topjet FX2000-FX2 - Best Sectors & Speed Gara 2

CLASSIFICA

1	51 PELLEGRINI Bernardo	Dallara F313	Giri 14
2	21 PAPALEO Renato	Dallara F312	3.363
3	8 RASERO Dino	Dallara F317	10.953
4	14 BENALLI Andrea	Dallara F309	13.120
5	6 MILANI Enrico	Dallara F308	14.820
6	1 LONGHI Piero	Dallara F310	15.487
7	69 LIOTTI Salvatore	F. Abarth	23.691
8	17 BIZZOTTO Leonardo	Tatuus F4	47.183
9	23 TAMBURINI Carlo	Tatuus F4	51.227
10	29 PALUMMIERI Stefano	Tatuus FR 2.0	51.549
11	22 WACHTER Christian	Dallara F308	54.171
12	64 SONZOGNI Jenni	Tatuus F4	56.062
13	12 VAGLIO Bianco Umberto	Dallara F308	57.447
14	79 TURCHETTO Fabio	Tatuus FR 2.0	58.211
15	40 STOCCHI Riccardo	F. Abarth	1'02.219
16	77 FABBRI Alessandro	Dallara F308	1'03.714
17	131 GORLATO Saul	F. Abarth	1'05.890
18	11 PUGLIA Fabio	Dallara F308	1'12.790
19	30 MASCI Andrea	Tatuus FR 2.0	1'33.167
20	89 PADOVANI Simone	Tatuus FR 2.0	1'33.519
21	222 PEZZONI Stefano	Tatuus FR 2.0	1'33.884
22	28 BERTO Giorgio	Dallara F308	1 Giro
23	71 GUOLO Luca	Tatuus FR 2.0	1 Giro
24	13 TERRINI Sergio	Dallara F308	2 Giri
25	96 'TOGO'	Dallara F312	2 Giri
RIT	31 SAGLIO Simone	Tatuus F4	9 Giri
RIT	24 DE TOFFOL Marco	Tatuus FR 2.0	9 Giri
RIT	39 BONANOMI Edoardo	F3 Mygale	9 Giri
RIT	33 MARINARO Salvatore	Dallara F308	9 Giri
RIT	27 BELLEZZA Patrick	Dallara F300	10 Giri
RIT	123 NOAL Stefano	Tatuus FR 2.0	11 Giri
RIT	20 LARSEN Stig	Dallara F312	11 Giri
NP	2 BALESTRINI Laurence	Tatuus FR 2.0	
NP	9 GIORDANO Giovanni	Dallara F308	
FC	84 SIMONAZZI Francesco	Dallara F320	9.:95'.5.3

SPEED

1	21 PAPALEO Renato	Dallara F312	254,1
2	8 RASERO Dino	Dallara F317	251,7
3	11 PUGLIA Fabio	Dallara F308	249,4
4	22 WACHTER Christian	Dallara F308	248,3
5	29 PALUMMIERI Stefano	Tatuus FR 2.0	247,7
6	69 LIOTTI Salvatore	F. Abarth	247,1
7	1 LONGHI Piero	Dallara F310	247,1
8	23 TAMBURINI Carlo	Tatuus F4	246,6
9	84 SIMONAZZI Francesco	Dallara F320	246,6
10	51 PELLEGRINI Bernardo	Dallara F313	246,6
11	14 BENALLI Andrea	Dallara F309	246,6
12	6 MILANI Enrico	Dallara F308	246,6
13	79 TURCHETTO Fabio	Tatuus FR 2.0	246,6
14	13 TERRINI Sergio	Dallara F308	243,2
15	24 DE TOFFOL Marco	Tatuus FR 2.0	242,7
16	89 PADOVANI Simone	Tatuus FR 2.0	242,7
17	31 SAGLIO Simone	Tatuus F4	242,7
18	33 MARINARO Salvatore	Dallara F308	242,2
19	39 BONANOMI Edoardo	F3 Mygale	241,6
20	17 BIZZOTTO Leonardo	Tatuus F4	241,6
21	12 VAGLIO Bianco Umberto	Dallara F308	241,1
22	123 NOAL Stefano	Tatuus FR 2.0	240,5
23	222 PEZZONI Stefano	Tatuus FR 2.0	239,5
24	40 STOCCHI Riccardo	F. Abarth	239,5
25	64 SONZOGNI Jenni	Tatuus F4	237,9
26	131 GORLATO Saul	F. Abarth	236,8
27	28 BERTO Giorgio	Dallara F308	236,8
28	30 MASCI Andrea	Tatuus FR 2.0	234,8
29	77 FABBRI Alessandro	Dallara F308	233,8
30	27 BELLEZZA Patrick	Dallara F300	233,3
31	71 GUOLO Luca	Tatuus FR 2.0	232,3
32	96 'TOGO'	Dallara F312	225,9
33	20 LARSEN Stig	Dallara F312	222,2

SEG. 1

1	84 SIMONAZZI Francesco	21.234
2	21 PAPALEO Renato	21.900
3	51 PELLEGRINI Bernardo	21.906
4	8 RASERO Dino	22.199
5	1 LONGHI Piero	22.200
6	14 BENALLI Andrea	22.215
7	6 MILANI Enrico	22.465
8	69 LIOTTI Salvatore	22.621
9	11 PUGLIA Fabio	23.042
10	22 WACHTER Christian	23.072
11	29 PALUMMIERI Stefano	23.136
12	13 TERRINI Sergio	23.136
13	17 BIZZOTTO Leonardo	23.160
14	12 VAGLIO Bianco Umberto	23.212
15	28 BERTO Giorgio	23.222
16	40 STOCCHI Riccardo	23.222
17	23 TAMBURINI Carlo	23.252
18	79 TURCHETTO Fabio	23.365
19	31 SAGLIO Simone	23.382
20	77 FABBRI Alessandro	23.385
21	24 DE TOFFOL Marco	23.400
22	33 MARINARO Salvatore	23.563
23	39 BONANOMI Edoardo	23.594
24	64 SONZOGNI Jenni	23.641
25	27 BELLEZZA Patrick	23.692
26	131 GORLATO Saul	23.738
27	123 NOAL Stefano	23.831
28	89 PADOVANI Simone	23.965
29	30 MASCI Andrea	24.108
30	222 PEZZONI Stefano	24.136
31	96 'TOGO'	24.413
32	71 GUOLO Luca	24.656
33	20 LARSEN Stig	25.540

SEG. 2

1	84 SIMONAZZI Francesco	30.695
2	51 PELLEGRINI Bernardo	31.589
3	21 PAPALEO Renato	32.457
4	8 RASERO Dino	32.588
5	6 MILANI Enrico	32.801
6	14 BENALLI Andrea	32.841
7	1 LONGHI Piero	32.891
8	69 LIOTTI Salvatore	33.224
9	13 TERRINI Sergio	34.267
10	40 STOCCHI Riccardo	34.356
11	29 PALUMMIERI Stefano	34.357
12	17 BIZZOTTO Leonardo	34.398
13	23 TAMBURINI Carlo	34.468
14	12 VAGLIO Bianco Umberto	34.496
15	77 FABBRI Alessandro	34.585
16	39 BONANOMI Edoardo	34.831
17	131 GORLATO Saul	34.857
18	22 WACHTER Christian	34.865
19	64 SONZOGNI Jenni	34.869
20	31 SAGLIO Simone	34.957
21	11 PUGLIA Fabio	35.116
22	28 BERTO Giorgio	35.232
23	79 TURCHETTO Fabio	35.258
24	27 BELLEZZA Patrick	35.343
25	123 NOAL Stefano	35.467
26	24 DE TOFFOL Marco	35.607
27	30 MASCI Andrea	35.781
28	33 MARINARO Salvatore	35.961
29	96 'TOGO'	36.127
30	222 PEZZONI Stefano	36.261
31	71 GUOLO Luca	36.344
32	89 PADOVANI Simone	36.602
33	20 LARSEN Stig	37.539

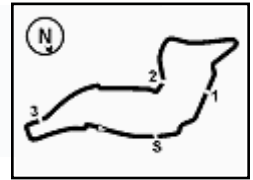
SEG. 3

1	84 SIMONAZZI Francesco	27.996
2	51 PELLEGRINI Bernardo	28.521
3	21 PAPALEO Renato	29.066
4	8 RASERO Dino	29.109
5	1 LONGHI Piero	29.353
6	6 MILANI Enrico	29.388
7	14 BENALLI Andrea	29.475
8	69 LIOTTI Salvatore	30.126
9	23 TAMBURINI Carlo	30.356
10	29 PALUMMIERI Stefano	30.484
11	39 BONANOMI Edoardo	30.524
12	17 BIZZOTTO Leonardo	30.525
13	22 WACHTER Christian	30.673
14	79 TURCHETTO Fabio	30.680
15	64 SONZOGNI Jenni	30.755
16	33 MARINARO Salvatore	30.801
17	40 STOCCHI Riccardo	30.865
18	13 TERRINI Sergio	30.889
19	12 VAGLIO Bianco Umberto	30.921
20	131 GORLATO Saul	31.000
21	31 SAGLIO Simone	31.043
22	77 FABBRI Alessandro	31.075
23	28 BERTO Giorgio	31.296
24	24 DE TOFFOL Marco	31.305
25	27 BELLEZZA Patrick	31.430
26	11 PUGLIA Fabio	31.663
27	30 MASCI Andrea	31.726
28	89 PADOVANI Simone	31.732
29	123 NOAL Stefano	31.776
30	96 'TOGO'	31.788
31	222 PEZZONI Stefano	31.977
32	71 GUOLO Luca	32.096
33	20 LARSEN Stig	32.657

SEG. 4

1	84 SIMONAZZI Francesco	17.064
2	51 PELLEGRINI Bernardo	17.484
3	21 PAPALEO Renato	17.802
4	8 RASERO Dino	17.822
5	1 LONGHI Piero	17.928
6	6 MILANI Enrico	17.999
7	14 BENALLI Andrea	18.059
8	69 LIOTTI Salvatore	18.334
9	29 PALUMMIERI Stefano	18.431
10	22 WACHTER Christian	18.528
11	13 TERRINI Sergio	18.598
12	12 VAGLIO Bianco Umberto	18.686
13	11 PUGLIA Fabio	18.786
14	79 TURCHETTO Fabio	18.801
15	23 TAMBURINI Carlo	18.805
16	39 BONANOMI Edoardo	18.844
17	17 BIZZOTTO Leonardo	18.857
18	24 DE TOFFOL Marco	18.885
19	28 BERTO Giorgio	18.893
20	64 SONZOGNI Jenni	18.919
21	40 STOCCHI Riccardo	18.920
22	31 SAGLIO Simone	18.970
23	27 BELLEZZA Patrick	18.979
24	131 GORLATO Saul	18.997
25	77 FABBRI Alessandro	19.043
26	33 MARINARO Salvatore	19.049
27	222 PEZZONI Stefano	19.133
28	123 NOAL Stefano	19.222
29	71 GUOLO Luca	19.365
30	30 MASCI Andrea	19.399
31	89 PADOVANI Simone	19.405
32	96 'TOGO'	19.524
33	20 LARSEN Stig	20.332





ACI Racing Weekend Imola 4-5 Settembre 2021

Topjet FX2000-FX2 - Analisi Tempi Gara 2

Imola Circuit 4.909 m

Start at 9:04'41.329

1 / 4

1 P. LONGHI (1'42.908)							
Giro	Seg.1	Seg.2	Seg.3	Seg.4	T. Giro	km/h	Local Time
1		34.813	30.965	18.540	1'51.494		9:06'32.823
2	23.307	34.345	30.306	18.272	1'46.230	233,8	9:08'19.053
3	22.625	33.422	30.066	18.262	1'44.375	245,5	9:10'03.428
4	22.627	33.252	29.811	17.998	1'43.688	243,2	9:11'47.116
5	22.449	33.062	29.355	22.426	1'57.292	245,5	9:13'44.408
6	28.272	1'06.307	1'12.171	39.391	3'26.141	179,4	9:17'10.549
7	57.730	1'09.381	59.352	20.858	3'27.321	89,2	9:20'37.870
8	23.013	33.590	30.169	18.187	1'44.959	237,9	9:22'22.829
9	22.515	33.259	29.748	18.004	1'43.526	245,5	9:24'06.355
10	22.448	33.456	30.067	18.114	1'44.085	234,3	9:25'50.440
11	22.268	32.891	29.598	18.300	1'43.057	242,2	9:27'33.497
12	22.517	33.462	29.701	17.997	1'43.677	240,5	9:29'17.174
13	22.249	33.024	29.707	17.928	1'42.908	246,6	9:31'00.082
14	22.200	33.068	29.353	18.781	1'43.404	247,1	9:32'43.484

Tempo di gara 28'02.155

6 E. MILANI (1'42.935)							
Giro	Seg.1	Seg.2	Seg.3	Seg.4	T. Giro	km/h	Local Time
1		34.599	30.882	18.833	1'51.206		9:06'32.535
2	23.033	33.721	30.006	18.337	1'45.097	239,5	9:08'17.632
3	22.800	33.166	29.766	18.335	1'44.067	242,7	9:10'01.699
4	22.558	33.193	30.477	18.203	1'44.431	244,3	9:11'46.130
5	22.541	33.013	30.563	22.556	1'57.673	243,8	9:13'43.803
6	27.670	1'06.115	1'11.014	39.753	3'24.552	195,7	9:17'08.355
7	58.368	1'09.395	59.339	21.887	3'28.989	88,6	9:20'37.344
8	23.108	33.420	30.217	18.298	1'45.043	238,9	9:22'22.387
9	22.611	32.989	29.985	18.082	1'43.667	246,6	9:24'06.054
10	22.605	32.844	29.975	18.063	1'43.487	242,2	9:25'49.541
11	22.465	32.914	30.012	18.206	1'43.597	241,6	9:27'33.138
12	22.833	32.825	29.634	17.999	1'43.291	239,5	9:29'16.429
13	22.676	32.801	29.388	18.070	1'42.935	241,6	9:30'59.364
14	22.664	32.848	29.453	18.488	1'43.453	241,1	9:32'42.817

Tempo di gara 28'01.488

8 D. RASERO (1'42.161)							
Giro	Seg.1	Seg.2	Seg.3	Seg.4	T. Giro	km/h	Local Time
1		33.940	29.945	18.145	1'47.222		9:06'28.551
2	23.692	32.967	29.607	17.946	1'44.212	247,7	9:08'12.763
3	22.347	32.883	29.109	17.822	1'42.161	247,1	9:09'54.924
4	22.215	32.739	29.415	17.923	1'42.292	251,7	9:11'37.216
5	22.271	33.368	38.241	26.395	2'00.275	248,3	9:13'37.491
6	30.679	1'06.990	1'10.601	40.174	3'28.444	161,4	9:17'05.935
7	58.421	1'09.286	1'00.099	21.885	3'29.691	76,9	9:20'35.626
8	23.640	33.183	29.786	17.999	1'44.608	247,1	9:22'20.234
9	22.465	33.075	29.653	18.203	1'43.396	247,1	9:24'03.630
10	22.215	32.897	29.269	17.858	1'42.239	247,7	9:25'45.869
11	22.486	32.701	29.658	18.004	1'42.849	245,5	9:27'28.718
12	22.199	32.588	29.503	18.124	1'42.414	241,6	9:29'11.132
13	22.363	33.006	30.101	18.203	1'43.673	244,3	9:30'54.805
14	22.220	33.004	29.922	18.999	1'44.145	247,1	9:32'38.950

Tempo di gara 27'57.621

11 F. PUGLIA (1'49.133)							
Giro	Seg.1	Seg.2	Seg.3	Seg.4	T. Giro	km/h	Local Time
1		39.874	33.841	19.600	2'07.764		9:06'49.093
2	24.754	39.264	32.593	19.342	1'55.953	207,7	9:08'45.046
3	23.515	36.006	32.437	18.955	1'50.913	248,8	9:10'35.959
4	23.467	35.984	32.644	19.493	1'51.588	249,4	9:12'27.547
5	23.589	39.401	34.721	20.456	1'58.167	247,7	9:14'25.714
6	25.385	43.588	1'14.218	37.311	3'00.502	201,5	9:17'26.216
7	57.339	1'07.355	57.419	20.119	3'22.232	69,4	9:20'48.448
8	23.992	35.766	31.965	19.209	1'50.932	244,3	9:22'39.380
9	23.272	35.116	31.701	19.044	1'49.133	248,8	9:24'28.513
10	23.131	36.904	32.245	18.909	1'51.189	248,3	9:26'19.702

11	23.481	35.254	31.663	18.786	1'49.184	248,3	9:28'08.886
12	23.042	35.758	31.811	19.086	1'49.697	247,1	9:29'58.583
13	23.505	35.756	31.932	19.367	1'50.560	247,1	9:31'49.143
14	23.477	36.374	32.594	19.199	1'51.644	244,3	9:33'40.787

Tempo di gara 28'59.458

12 B. VAGLIO (1'47.620)							
Giro	Seg.1	Seg.2	Seg.3	Seg.4	T. Giro	km/h	Local Time
1		38.273	33.724	19.731	2'04.376		9:06'45.705
2	24.444	36.333	32.702	20.352	1'53.831	233,3	9:08'39.536
3	24.149	35.972	32.103	19.192	1'51.416	239,5	9:10'30.952
4	23.551	35.117	31.790	19.199	1'49.657	237,9	9:12'20.609
5	23.974	40.626	35.310	20.577	2'00.487	238,9	9:14'21.096
6	26.136	44.939	1'12.325	37.619	3'01.019	231,3	9:17'22.115
7	57.584	1'07.656	57.966	19.852	3'23.058	75,5	9:20'45.173
8	23.807	35.423	31.535	18.973	1'49.738	236,3	9:22'34.911
9	23.246	35.355	31.870	19.340	1'49.811	239,5	9:24'24.722
10	23.601	35.711	30.990	18.705	1'49.007	241,1	9:26'13.729
11	23.279	34.496	31.027	18.818	1'47.620	234,8	9:28'01.349
12	23.212	34.630	31.209	18.723	1'47.774	236,3	9:29'49.123
13	23.438	35.244	31.081	18.686	1'48.449	237,9	9:31'37.572
14	23.260	34.627	30.921	19.064	1'47.872	237,9	9:33'25.444

Tempo di gara 28'44.115

13 S. TERRINI (1'47.576)							
Giro	Seg.1	Seg.2	Seg.3	Seg.4	T. Giro	km/h	Local Time
1		35.787	31.246	18.988	1'53.517		9:06'34.846
2	23.266	34.410	32.355	18.948	1'48.979	243,2	9:08'23.825
3	23.341	34.794	31.360	18.785	1'48.280	242,2	9:10'12.105
4	23.412	34.568	31.051	18.787	1'47.818	240,5	9:11'59.923
5	23.309	36.194	33.755	20.391	1'53.649	241,1	9:13'53.572
6	25.538	1'01.716	1'12.145	39.201	3'18.600	215,6	9:17'12.172
7	57.750	1'09.556	59.532	20.262	3'27.100	95,6	9:20'39.272
8	23.885	34.671	31.262	18.619	1'48.437	242,2	9:22'27.709
9	23.476	34.344	31.072	18.806	1'47.698	242,7	9:24'15.407
10	23.211	34.774	31.029	18.783	1'47.797	242,2	9:26'03.204
11	23.136	34.442	31.400	18.598	1'47.576	241,6	9:27'50.780
12	23.587	34.267	31.118	18.966	1'47.938	241,1	9:29'38.718

Tempo di gara 24'57.389

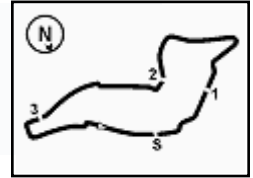
14 A. BENALLI (1'42.756)							
Giro	Seg.1	Seg.2	Seg.3	Seg.4	T. Giro	km/h	Local Time
1		34.387	30.432	18.482	1'49.303		9:06'30.632
2	22.768	33.908	30.364	18.595	1'45.635	243,2	9:08'16.267
3	22.729	33.640	30.097	18.367	1'44.833	242,7	9:10'01.100
4	22.558	33.350	29.965	18.259	1'44.132	243,2	9:11'45.232
5	22.487	33.333	36.518	22.073	1'54.411	246,0	9:13'39.643
6	29.908	1'06.419	1'10.748	40.241	3'27.316	141,5	9:17'06.959
7	58.597	1'09.551	59.178	22.080	3'29.406	70,0	9:20'36.365
8	23.063	34.125	30.164	18.311	1'45.663	245,5	9:22'22.028
9	22.504	33.121	29.757	18.128	1'43.510	245,5	9:24'05.538
10	22.295	33.051	29.620	18.196	1'43.162	246,6	9:25'48.700
11	22.382	33.062	29.758	18.188	1'43.390	243,8	9:27'32.090
12	22.215	32.948	29.534	18.059	1'42.756	244,3	9:29'14.846
13	22.427	32.841	29.475	18.067	1'42.810	243,8	9:30'57.656
14	22.267	32.943	29.590	18.661	1'43.461	244,3	9:32'41.117

Tempo di gara 27'59.788

17 L. BIZZOTTO (1'47.391)							
Giro	Seg.1	Seg.2	Seg.3	Seg.4	T. Giro	km/h	Local Time
1		35.817	31.586	19.108	1'54.994		9:06'36.323
2	23.561	35.101	30.837	19.163	1'48.662	240,5	9:08'24.985
3	23.541	35.477	30.738	18.987	1'48.743	240,0	9:10'13.728
4	23.440	34.434	30.657	18.918	1'47.449	232,8	9:12'01.177
5	23.518	35.686	33.556	20.609	1'53.369	233,3	9:13'54.546
6	25.189	1'01.943	1'12.112	39.294	3'18.538	226,9	9:17'13.084

05/09/2021 P = Box In/Out - C = Tempo Invalidato





ACI Racing Weekend Imola 4-5 Settembre 2021
Topjet FX2000-FX2 - Analisi Tempi Gara 2

Imola Circuit 4.909 m

Start at 9:04'41.329

2 / 4

7	57.599	1'09.714	59.047	20.326	3'26.686	99,5	9:20'39.770
8	24.462	35.434	30.825	18.891	1'49.612	237,4	9:22'29.382
9	23.332	34.664	30.724	18.921	1'47.641	241,6	9:24'17.023
10	23.251	34.629	30.654	18.857	1'47.391	241,6	9:26'04.414
11	23.288	34.398	30.800	18.990	1'47.476	241,1	9:27'51.890
12	23.265	34.701	30.525	19.226	1'47.717	236,8	9:29'39.607
13	23.160	34.646	30.685	19.650	1'48.141	240,0	9:31'27.748
14	23.547	34.415	30.535	18.935	1'47.432	233,3	9:33'15.180
Tempo di gara 28'33.851							

24 M. DE TOFFOLI (1'49.330)							
Giro	Seg.1	Seg.2	Seg.3	Seg.4	T. Giro	km/h	Local Time
1		37.273	32.856	19.437	2'01.391		9:06'42.720
2	23.637	35.607	31.627	19.764	1'50.635	241,1	9:08'33.355
3	24.145	37.787	31.755	19.345	1'53.032	241,6	9:10'26.387
4	23.476	35.664	31.305	18.885	1'49.330	242,7	9:12'15.717
5	23.400	36.992	32.823	20.934	1'54.149	241,1	9:14'09.866
Tempo di gara 9'28.537							

20 S. LARSEN (1'56.507)							
Giro	Seg.1	Seg.2	Seg.3	Seg.4	T. Giro	km/h	Local Time
1		37.539	37.180	21.939	2'07.093		9:06'48.422
2	28.121	38.495	33.057	20.332	2'00.005	179,4	9:08'48.427
3	25.540	37.770	32.657	20.540	1'56.507	222,2	9:10'44.934
Tempo di gara 6'03.605							

27 P. BELLEZZA (1'50.130)							
Giro	Seg.1	Seg.2	Seg.3	Seg.4	T. Giro	km/h	Local Time
1		36.846	32.892	19.316	2'00.642		9:06'41.971
2	23.692	35.343	31.781	19.314	1'50.130	233,3	9:08'32.101
3	25.115	35.828	31.430	18.979	1'51.352	233,3	9:10'23.453
4	24.424	36.835	47.859	32.667	2'21.785	232,8	9:12'45.238
Tempo di gara 8'03.909							

21 R. PAPAEO (1'41.520)							
Giro	Seg.1	Seg.2	Seg.3	Seg.4	T. Giro	km/h	Local Time
1		33.848	30.046	18.165	1'47.579		9:06'28.908
2	22.708	32.944	29.521	17.897	1'43.070	254,1	9:08'11.978
3	22.244	32.897	29.367	17.986	1'42.494	244,9	9:09'54.472
4	22.092	32.529	29.091	17.992	1'41.704	242,7	9:11'36.176
5	22.167	32.838	34.137	25.086	1'54.228	247,7	9:13'30.404
6	36.247	1'07.834	1'09.651	40.950	3'34.682	145,2	9:17'05.086
7	58.418	1'08.635	1'01.151	21.854	3'30.058	62,5	9:20'35.144
8	22.840	32.791	29.117	18.012	1'42.760	246,0	9:22'17.904
9	22.429	33.184	29.301	17.882	1'42.796	246,0	9:24'00.700
10	22.044	32.657	29.389	17.900	1'41.990	246,6	9:25'42.690
11	23.108	33.550	29.248	17.802	1'43.708	247,1	9:27'26.398
12	21.973	32.615	29.066	17.866	1'41.520	247,7	9:29'07.918
13	21.916	32.457	29.379	17.938	1'41.690	248,3	9:30'49.608
14	21.900	32.515	29.299	18.038	1'41.752	248,8	9:32'31.360
Tempo di gara 27'50.031							

28 G. BERTO (1'48.917)							
Giro	Seg.1	Seg.2	Seg.3	Seg.4	T. Giro	km/h	Local Time
1		39.037	32.855	19.496	2'04.689		9:06'46.018
2	24.359	37.141	31.729	19.408	1'52.637	232,3	9:08'38.655
3	23.642	36.219	31.500	19.281	1'50.642	232,3	9:10'29.297
4	23.446	36.131	31.943	19.090	1'50.610	236,8	9:12'19.907
5	23.924	40.879	35.252	20.828	2'00.883	233,8	9:14'20.790
6	26.015	43.728	1'13.089	37.596	3'00.428	225,5	9:17'21.218
7	57.144	1'07.654	57.818	19.860	3'22.476	75,7	9:20'43.694
8	24.313	36.039	31.296	19.015	1'50.663	234,3	9:22'34.357
9	23.222	35.420	31.382	18.893	1'48.917	233,3	9:24'23.274
10	23.396	1'04.409	32.045	19.080	2'18.930	231,8	9:26'42.204
11	23.617	35.365	31.701	19.079	1'49.762	228,3	9:28'31.966
12	23.628	35.616	32.272	19.673	1'51.189	229,8	9:30'23.155
13	24.094	35.232	31.312	19.183	1'49.821	235,8	9:32'12.976
Tempo di gara 27'31.647							

22 C. WACHTER (1'47.638)							
Giro	Seg.1	Seg.2	Seg.3	Seg.4	T. Giro	km/h	Local Time
1		39.685	33.511	19.863	2'06.636		9:06'47.965
2	23.733	36.372	31.796	19.447	1'51.348	244,3	9:08'39.313
3	23.545	36.114	31.673	19.032	1'50.364	248,3	9:10'29.677
4	23.525	35.621	31.435	18.850	1'49.431	241,1	9:12'19.108
5	23.996	41.356	34.593	20.793	2'00.738	248,3	9:14'19.846
6	24.336	45.395	1'13.535	37.720	3'00.986	242,2	9:17'20.832
7	56.882	1'07.878	57.863	19.565	3'22.188	79,8	9:20'43.020
8	24.399	35.784	31.219	18.575	1'49.977	233,8	9:22'32.997
9	23.786	35.937	30.788	18.735	1'49.246	247,1	9:24'22.243
10	23.337	35.169	31.133	18.629	1'48.268	246,0	9:26'10.511
11	23.272	35.574	30.753	18.813	1'48.412	248,3	9:27'58.923
12	23.326	34.944	30.822	18.683	1'47.775	244,3	9:29'46.698
13	23.110	35.327	30.673	18.528	1'47.638	247,1	9:31'34.336
14	23.072	34.865	30.984	18.911	1'47.832	244,3	9:33'22.168
Tempo di gara 28'40.839							

29 S. PALUMMIERI (1'46.503)							
Giro	Seg.1	Seg.2	Seg.3	Seg.4	T. Giro	km/h	Local Time
1		38.434	32.563	19.583	2'03.666		9:06'44.995
2	24.080	36.904	31.933	19.082	1'51.999	246,0	9:08'36.994
3	23.717	37.569	31.193	18.977	1'51.456	246,6	9:10'28.450
4	23.628	36.134	31.284	19.051	1'50.097	246,0	9:12'18.547
5	24.180	40.839	33.351	19.813	1'58.183	247,1	9:14'16.730
6	24.714	47.051	1'13.616	37.610	3'02.991	228,3	9:17'19.721
7	56.780	1'08.387	57.776	19.825	3'22.768	81,8	9:20'42.489
8	24.584	35.606	31.211	18.923	1'50.324	241,1	9:22'32.813
9	23.136	34.960	30.990	18.796	1'47.882	247,7	9:24'20.695
10	23.367	35.311	31.116	18.686	1'48.480	246,0	9:26'09.175
11	23.197	34.580	30.857	18.558	1'47.192	243,8	9:27'56.367
12	23.314	36.028	31.445	18.703	1'49.490	246,6	9:29'45.857
13	23.280	34.750	30.574	18.582	1'47.186	244,9	9:31'33.043
14	23.231	34.357	30.484	18.431	1'46.503	243,8	9:33'19.546
Tempo di gara 28'38.217							

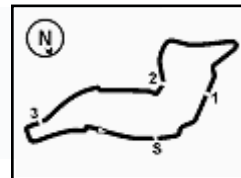
23 C. TAMBURINI (1'47.252)							
Giro	Seg.1	Seg.2	Seg.3	Seg.4	T. Giro	km/h	Local Time
1		35.877	31.200	19.352	1'54.508		9:06'35.837
2	23.757	34.928	30.948	19.247	1'48.880	239,5	9:08'24.717
3	23.594	36.039	30.918	18.953	1'49.504	240,5	9:10'14.221
4	23.491	34.666	30.356	18.922	1'47.435	242,7	9:12'01.656
5	23.389	36.100	33.814	20.546	1'53.849	242,7	9:13'55.505
6	25.115	1'01.861	1'12.403	38.692	3'18.071	213,0	9:17'13.576
7	57.825	1'09.557	58.879	20.158	3'26.419	89,3	9:20'39.995
8	24.075	35.359	30.641	18.939	1'49.014	246,6	9:22'29.009
9	23.421	34.729	30.619	18.901	1'47.670	241,1	9:24'16.679
10	23.303	34.592	30.512	18.845	1'47.252	240,5	9:26'03.931
11	23.320	34.468	30.865	18.805	1'47.458	241,1	9:27'51.389
12	23.403	34.708	30.656	19.042	1'47.809	241,6	9:29'39.198

30 A. MASCI (1'51.416)							
Giro	Seg.1	Seg.2	Seg.3	Seg.4	T. Giro	km/h	Local Time
1		40.091	33.903	20.036	2'09.305		9:06'50.634
2	26.296	38.644	33.089	19.736	1'57.765	218,6	9:08'48.399
3	24.619	36.765	32.420	19.449	1'53.253	233,8	9:10'41.652
4	24.610	36.624	32.713	20.267	1'54.214	232,8	9:12'35.866
5	25.817	38.631	33.968	20.941	1'59.357	229,8	9:14'35.223
6	25.404	39.384	1'10.303	37.409	2'52.500	223,6	9:17'27.723
7	57.312	1'07.130	56.705	20.567	3'21.714	63,4	9:20'49.437
8	24.698	36.972	31.987	19.531	1'53.188	234,8	9:22'42.625
9	24.302	36.382	31.959	19.507	1'52.150	234,3	9:24'34.775

05/09/2021

P = Box In/Out - C = Tempo Invalidato





Imola Circuit 4.909 m

ACI Racing Weekend Imola 4-5 Settembre 2021

Topjet FX2000-FX2 - Analisi Tempi Gara 2

Start at 9:04'41.329

3 / 4

10	24.622	37.452	31.771	19.399	1'53.244	229,8	9:26'28.019
11	24.108	36.030	31.726	19.552	1'51.416	231,8	9:28'19.435
12	24.323	35.904	32.147	19.886	1'52.260	229,8	9:30'11.695
13	24.243	35.781	32.815	20.673	1'53.512	230,3	9:32'05.207
14	25.088	38.600	32.536	19.733	1'55.957	220,9	9:34'01.164

14	21.906	31.683	28.665	20.411	1'42.665	244,9	9:32'27.997
----	---------------	--------	--------	--------	----------	-------	-------------

Tempo di gara 27'46.668

Tempo di gara 29'19.835

31 S. SAGLIO (1'48.548)							
Giro	Seg.1	Seg.2	Seg.3	Seg.4	T. Giro	km/h	Local Time
1		38.328	32.007	19.624	1'58.057		9:06'39.386
2	23.857	35.250	31.335	19.204	1'49.646	238,9	9:08'29.032
3	23.578	34.957	31.043	18.970	1'48.548	237,9	9:10'17.580
4	23.382	36.908	31.296	19.002	1'50.588	242,7	9:12'08.168
5	23.440	37.402	34.669	21.370	1'56.881	238,4	9:14'05.049

Tempo di gara 9'23.720

33 S. MARINARO (1'49.695)							
Giro	Seg.1	Seg.2	Seg.3	Seg.4	T. Giro	km/h	Local Time
1		38.382	33.054	20.270	2'06.096		9:06'47.425
2	23.673	35.961	31.395	19.049	1'50.078	237,9	9:08'37.503
3	23.563	36.802	30.879	19.532	1'50.776	242,2	9:10'28.279
4	23.568	36.056	30.801	19.270	1'49.695	239,5	9:12'17.974
5	24.025	39.950	32.593	19.832	1'56.400	240,5	9:14'14.374

Tempo di gara 9'33.045

39 E. BONANOMI (1'48.767)							
Giro	Seg.1	Seg.2	Seg.3	Seg.4	T. Giro	km/h	Local Time
1		37.440	33.534	19.350	2'02.579		9:06'43.908
2	23.709	34.831	31.355	19.743	1'49.638	238,4	9:08'33.546
3	24.044	36.671	30.613	18.844	1'50.172	241,6	9:10'23.718
4	24.379	34.874	30.524	18.990	1'48.767	234,8	9:12'12.485
5	23.594	37.561	34.429	20.498	1'56.082	235,3	9:14'08.567

Tempo di gara 9'27.238 + 5.000Pen

40 R. STOCCHI (1'47.733)							
Giro	Seg.1	Seg.2	Seg.3	Seg.4	T. Giro	km/h	Local Time
1		38.910	33.932	20.231	2'07.780		9:06'49.109
2	25.578	35.981	32.012	19.605	1'53.176	192,2	9:08'42.285
3	24.112	36.087	32.174	19.657	1'52.030	237,4	9:10'34.315
4	24.035	35.831	31.671	19.757	1'51.294	238,9	9:12'25.609
5	24.471	38.839	34.053	20.896	1'58.529	237,4	9:14'23.868
6	25.881	44.217	1'13.002	37.477	3'00.577	233,3	9:17'24.445
7	57.649	1'06.841	57.666	19.860	3'22.016	77,5	9:20'46.461
8	24.036	35.228	31.355	19.263	1'49.882	236,8	9:22'36.343
9	23.578	34.677	31.279	19.043	1'48.577	234,8	9:24'24.920
10	23.713	35.984	30.865	18.920	1'49.482	231,3	9:26'14.402
11	23.357	34.432	30.968	18.976	1'47.733	239,5	9:28'02.135
12	23.222	34.356	31.387	19.092	1'48.057	238,9	9:29'50.192
13	23.476	34.529	32.109	19.123	1'49.237	236,3	9:31'39.429
14	24.300	35.360	31.706	19.421	1'50.787	235,3	9:33'30.216

Tempo di gara 28'48.887

51 B. PELLEGRINI (1'40.301)							
Giro	Seg.1	Seg.2	Seg.3	Seg.4	T. Giro	km/h	Local Time
1		33.102	29.779	18.280	1'45.724		9:06'27.053
2	22.546	32.634	29.169	17.978	1'42.327	241,1	9:08'09.380
3	22.229	32.516	28.981	17.930	1'41.656	241,6	9:09'51.036
4	22.240	32.005	28.987	17.795	1'41.027	241,6	9:11'32.063
5	22.165	32.020	36.406	26.061	1'56.652	242,2	9:13'28.715
6	36.822	1'07.558	1'09.787	41.164	3'35.331	143,2	9:17'04.046
7	58.463	1'08.735	1'01.416	22.241	3'30.855	79,5	9:20'34.901
8	23.829	32.352	29.134	17.735	1'43.050	240,0	9:22'17.951
9	22.475	33.309	29.435	17.619	1'42.838	244,3	9:24'00.789
10	22.056	32.731	29.514	17.690	1'41.991	246,0	9:25'42.780
11	23.099	32.629	28.521	17.484	1'41.733	246,6	9:27'24.513
12	22.087	31.589	29.130	17.712	1'40.518	243,8	9:29'05.031
13	21.956	31.743	28.901	17.701	1'40.301	243,2	9:30'45.332

05/09/2021

P = Box In/Out - C = Tempo Invaldato

64 J. SONZOGNI (1'48.228)							
Giro	Seg.1	Seg.2	Seg.3	Seg.4	T. Giro	km/h	Local Time
1		35.951	31.286	19.383	1'55.547		9:06'36.876
2	23.780	35.277	31.517	19.359	1'49.933	235,3	9:08'26.809
3	23.976	35.519	31.039	19.188	1'49.722	233,8	9:10'16.531
4	23.867	35.204	31.086	19.107	1'49.264	233,8	9:12'05.795
5	23.924	37.765	35.228	21.340	1'58.257	232,8	9:14'04.052
6	27.824	51.373	1'12.373	39.046	3'10.616	203,0	9:17'14.668
7	57.394	1'09.661	58.586	20.099	3'25.740	93,2	9:20'40.408
8	23.967	35.714	31.072	18.919	1'49.672	237,9	9:22'30.080
9	23.641	34.928	31.061	18.996	1'48.626	235,8	9:24'18.706
10	23.676	34.917	30.944	19.002	1'48.539	235,3	9:26'07.245
11	23.663	34.966	30.781	19.053	1'48.463	233,8	9:27'55.708
12	23.784	35.818	31.506	19.064	1'50.172	233,8	9:29'45.880
13	23.804	35.809	31.269	19.069	1'49.951	232,3	9:31'35.831
14	23.652	34.869	30.755	18.952	1'48.228	234,3	9:33'24.059

Tempo di gara 28'42.730

69 S. LIOTTI (1'44.455)							
Giro	Seg.1	Seg.2	Seg.3	Seg.4	T. Giro	km/h	Local Time
1		34.578	31.021	19.027	1'51.177		9:06'32.506
2	23.447	33.900	30.530	18.562	1'46.439	238,4	9:08'18.945
3	23.382	33.820	30.570	18.639	1'46.411	237,9	9:10'05.356
4	22.821	33.381	30.200	18.549	1'44.951	242,2	9:11'50.307
5	22.804	34.529	35.298	22.129	1'54.760	243,2	9:13'45.067
6	27.975	1'06.724	1'12.344	39.322	3'26.365	180,0	9:17'11.432
7	57.591	1'09.409	59.658	20.191	3'26.849	93,2	9:20'38.281
8	23.103	33.814	30.581	18.526	1'46.024	247,1	9:22'24.305
9	22.731	33.382	30.278	18.334	1'44.725	244,3	9:24'09.030
10	22.621	33.301	30.200	18.376	1'44.498	242,7	9:25'53.528
11	22.732	33.227	30.137	18.359	1'44.455	242,7	9:27'37.983
12	22.660	33.224	30.262	18.345	1'44.491	242,7	9:29'22.474
13	22.706	33.386	30.151	18.387	1'44.630	243,2	9:31'07.104
14	22.684	33.396	30.126	18.378	1'44.584	242,7	9:32'51.688

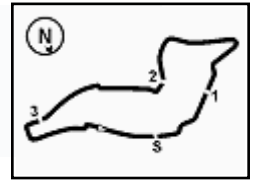
Tempo di gara 28'10.359

71 L. GUOLO (1'53.289)							
Giro	Seg.1	Seg.2	Seg.3	Seg.4	T. Giro	km/h	Local Time
1		40.090	35.277	20.748	2'12.042		9:06'53.371
2	26.114	38.498	35.353	20.052	2'00.017	224,5	9:08'53.388
3	25.458	37.741	33.116	20.076	1'56.391	232,3	9:10'49.779
4	25.286	38.404	33.599	21.097	1'58.386	231,8	9:12'48.165
5	38.575	38.534	33.335	20.245	2'10.689	115,6	9:14'58.854
6	25.589	38.809	51.152	36.796	2'32.346	230,8	9:17'31.200
7	57.426	1'05.975	56.318	20.795	3'20.514	51,1	9:20'51.714
8	25.250	36.667	32.665	20.488	1'55.070	222,7	9:22'46.784
9	25.092	37.003	32.329	19.765	1'54.189	229,3	9:24'40.973
10	24.724	37.262	32.096	19.629	1'53.711	231,8	9:26'34.684
11	24.719	36.922	32.483	19.365	1'53.489	231,8	9:28'28.173
12	24.656	37.054	33.331	19.721	1'54.762	231,3	9:30'22.935
13	24.997	36.344	32.137	19.811	1'53.289	232,3	9:32'16.224

Tempo di gara 27'34.895 + 5.000Pen

77 A. FABBRI (1'48.607)							
Giro	Seg.1	Seg.2	Seg.3	Seg.4	T. Giro	km/h	Local Time
1		36.595	32.063	19.693	1'59.679		9:06'41.008
2	23.977	35.669	31.746	19.696	1'51.088	231,3	9:08'32.096
3	25.251	37.569	31.721	19.608	1'54.149	229,3	9:10'26.245
4	23.812	35.828	31.924	19.521	1'51.085	229,8	9:12'17.330
5	24.346	38.021	33.091	20.699	1'56.157	231,8	9:14'13.487
6	25.876	47.247	1'13.056	38.920	3'05.099	201,9	9:17'18.586
7	56.810	1'08.864	57.726	20.432	3'23.832	73,6	9:20'42.418
8	24.476	35.317	31.325	19.043	1'50.161	229,8	9:22'32.579
9	24.144	36.565	31.854	19.190	1'51.753	232,8	9:24'24.332





ACI Racing Weekend Imola 4-5 Settembre 2021

Topjet FX2000-FX2 - Analisi Tempi Gara 2

Imola Circuit 4.909 m

Start at 9:04'41.329

4 / 4

10	23.415	37.577	31.710	19.404	1'52.106	233,8	9:26'16.438	5	38.562	38.880	33.338	20.256	2'11.036	119,1	9:15'01.487
11	24.196	34.751	31.075	19.223	1'49.245	231,3	9:28'05.683	6	28.916	45.069	41.590	36.718	2'32.293	164,4	9:17'33.780
12	23.818	34.622	31.201	19.052	1'48.693	231,3	9:29'54.376	7	56.602	1'04.990	57.343	20.736	3'19.671	45,9	9:20'53.451
13	23.385	34.837	31.324	19.182	1'48.728	231,3	9:31'43.104	8	25.477	37.700	33.101	19.728	1'56.006	223,1	9:22'49.457
14	23.774	34.585	31.196	19.052	1'48.607	230,3	9:33'31.711	9	25.535	37.064	31.860	19.524	1'53.983	223,1	9:24'43.440

Tempo di gara 28'50.382

79 F. TURCHETTO (1'48.486)

Giro	Seg.1	Seg.2	Seg.3	Seg.4	T. Giro	km/h	Local Time
1		38.279	33.307	19.662	2'03.508		9:06'44.837
2	24.144	36.860	31.641	19.225	1'51.870	241,1	9:08'36.707
3	23.838	36.653	31.272	19.412	1'51.175	244,9	9:10'27.882
4	23.605	35.797	31.035	19.121	1'49.558	243,8	9:12'17.440
5	23.609	37.983	32.483	20.911	1'54.986	244,9	9:14'12.426
6	25.846	47.746	1'12.926	38.165	3'04.683	215,1	9:17'17.109
7	57.557	1'08.795	58.153	20.038	3'24.543	84,7	9:20'41.652
8	24.575	35.721	30.846	18.920	1'50.062	229,8	9:22'31.714
9	23.553	35.457	30.683	19.060	1'48.753	246,6	9:24'20.467
10	23.365	36.243	31.224	18.871	1'49.703	246,0	9:26'10.170
11	23.476	36.310	31.187	18.931	1'49.904	243,2	9:28'00.074
12	23.481	35.359	30.817	18.938	1'48.595	244,9	9:29'48.669
13	23.675	35.258	30.752	18.801	1'48.486	245,5	9:31'37.155
14	23.428	35.797	30.680	19.148	1'49.053	244,9	9:33'26.208

Tempo di gara 28'44.879

84 F. SIMONAZZI (1'37.138)

Giro	Seg.1	Seg.2	Seg.3	Seg.4	T. Giro	km/h	Local Time
1		31.649	28.718	17.701	1'41.623		9:06'22.952
2	21.744	31.458	28.434	17.554	1'39.190	242,7	9:08'02.142
3	21.754	31.117	28.249	17.429	1'38.549	243,8	9:09'40.691
4	21.541	31.033	28.148	17.309	1'38.031	244,9	9:11'18.722
5	21.471	31.136	28.193	30.376	1'51.176	244,9	9:13'09.898
6	53.340	1'09.165	1'09.631	41.226	3'53.362	92,6	9:17'03.260
7	58.473	1'08.598	1'01.851	21.727	3'30.649	73,6	9:20'33.909
8	21.756	31.110	28.426	17.389	1'38.681	240,5	9:22'12.590
9	21.497	31.014	28.189	17.184	1'37.884	243,2	9:23'50.474
10	21.355	31.247	28.271	17.182	1'38.055	244,3	9:25'28.529
11	21.373	30.878	28.087	17.064	1'37.402	243,8	9:27'05.931
12	21.271	30.695	27.996	17.176	1'37.138	244,9	9:28'43.069
13	21.234	30.720	36.495	23.153	1'51.602	246,6	9:30'34.671
14	21.290	31.575	28.661	17.333	1'38.859	246,0	9:32'13.530

Tempo di gara 27'32.201

89 S. PADOVANI (1'52.019)

Giro	Seg.1	Seg.2	Seg.3	Seg.4	T. Giro	km/h	Local Time
1		40.745	35.060	20.265	2'12.188		9:06'53.517
2	24.842	38.694	32.910	19.947	1'56.393	241,1	9:08'49.910
3	24.909	38.166	32.817	20.057	1'55.949	242,7	9:10'45.859
4	25.085	38.242	32.865	20.222	1'56.414	231,3	9:12'42.273
5	26.448	39.428	33.512	20.476	1'59.864	236,3	9:14'42.137
6	25.154	38.866	1'05.938	37.020	2'46.978	240,0	9:17'29.115
7	56.887	1'07.276	56.329	20.756	3'21.248	59,0	9:20'50.363
8	24.709	37.339	32.122	19.580	1'53.750	241,1	9:22'44.113
9	24.386	37.205	32.024	19.596	1'53.211	242,2	9:24'37.324
10	24.193	37.785	32.546	19.690	1'54.214	242,7	9:26'31.538
11	24.032	37.201	32.111	19.550	1'52.894	242,2	9:28'24.432
12	24.267	37.067	32.110	19.513	1'52.957	242,7	9:30'17.389
13	23.965	36.602	31.995	19.457	1'52.019	241,6	9:32'09.408
14	24.078	36.893	31.732	19.405	1'52.108	242,2	9:34'01.516

Tempo di gara 29'20.187

96 . 'TOGO' (1'52.236)

Giro	Seg.1	Seg.2	Seg.3	Seg.4	T. Giro	km/h	Local Time
1		40.498	35.120	20.326	2'13.816		9:06'55.145
2	25.563	39.027	34.351	20.216	1'59.157	224,5	9:08'54.302
3	24.993	38.292	33.655	20.275	1'57.215	225,9	9:10'51.517
4	25.587	37.600	33.870	21.877	1'58.934	223,6	9:12'50.451

05/09/2021 P = Box In/Out - C = Tempo Invalidato

123 S. NOAL (1'51.076)

Giro	Seg.1	Seg.2	Seg.3	Seg.4	T. Giro	km/h	Local Time
1		39.322	34.296	20.397	2'06.867		9:06'48.196
2	24.436	36.609	31.828	19.439	1'52.312	237,9	9:08'40.508
3	24.152	35.926	31.776	19.222	1'51.076	237,9	9:10'31.584

Tempo di gara 5'50.255

131 S. GORLATO (1'48.658)

Giro	Seg.1	Seg.2	Seg.3	Seg.4	T. Giro	km/h	Local Time
1		39.113	34.367	20.321	2'07.314		9:06'48.643
2	24.518	36.591	32.250	19.763	1'53.122	230,8	9:08'41.765
3	24.353	36.086	32.252	19.474	1'52.165	230,8	9:10'33.930
4	24.100	35.658	31.955	19.469	1'51.182	231,8	9:12'25.112
5	24.711	38.104	33.986	21.393	1'58.194	229,8	9:14'23.306
6	26.056	43.691	1'12.654	37.880	3'00.281	230,8	9:17'23.587
7	57.466	1'07.004	57.782	19.855	3'22.107	71,2	9:20'45.694
8	24.079	35.389	31.538	19.329	1'50.335	233,8	9:22'36.029
9	24.379	35.259	31.460	19.317	1'50.415	233,3	9:24'26.444
10	23.857	35.629	31.457	19.327	1'50.270	231,3	9:26'16.714
11	24.251	35.300	31.513	19.156	1'50.220	236,8	9:28'06.934
12	23.738	34.947	31.015	19.119	1'48.819	231,3	9:29'55.753
13	23.846	35.251	31.177	19.202	1'49.476	231,8	9:31'45.229
14	23.804	34.857	31.000	18.997	1'48.658	229,3	9:33'33.887

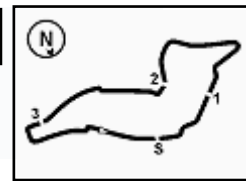
Tempo di gara 28'52.558

222 S. PEZZONI (1'51.774)

Giro	Seg.1	Seg.2	Seg.3	Seg.4	T. Giro	km/h	Local Time
1		40.899	34.906	20.440	2'12.869		9:06'54.198
2	25.540	39.003	33.643	19.778	1'57.964	233,3	9:08'52.162
3	25.246	37.582	32.810	19.765	1'55.403	234,8	9:10'47.565
4	24.921	37.945	32.715	23.074	1'58.655	236,3	9:12'46.220
5	39.643	38.601	33.475	20.030	2'11.749	112,4	9:14'57.969
6	25.581	38.757	50.999	36.557	2'31.894	228,8	9:17'29.863
7	57.726	1'06.388	56.340	21.071	3'21.525	58,5	9:20'51.388
8	24.662	36.794	32.283	19.605	1'53.344	231,8	9:22'44.732
9	24.490	37.140	31.977	19.841	1'53.448	236,3	9:24'38.180
10	24.512	36.941	32.730	19.777	1'53.960	236,3	9:26'32.140
11	24.233	36.780	32.150	19.503	1'52.666	236,8	9:28'24.806
12	24.718	36.615	32.298	19.244	1'52.875	238,9	9:30'17.681
13	24.385	36.261	32.115	19.665	1'52.426	239,5	9:32'10.107
14	24.136	36.503	32.002	19.133	1'51.774	236,3	9:34'01.881

Tempo di gara 29'20.552





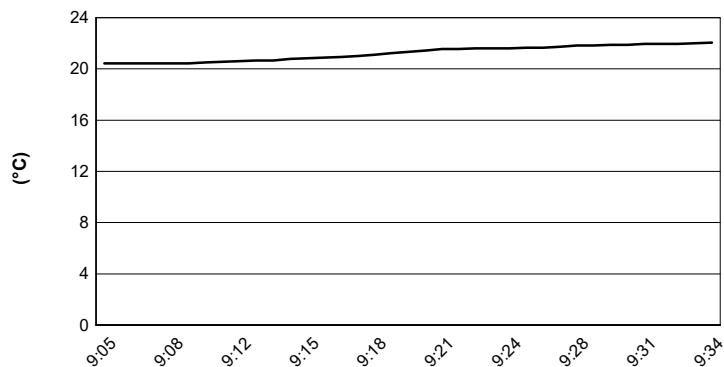
Imola Circuit 4.909 m

ACI Racing Weekend Imola 4-5 Settembre 2021

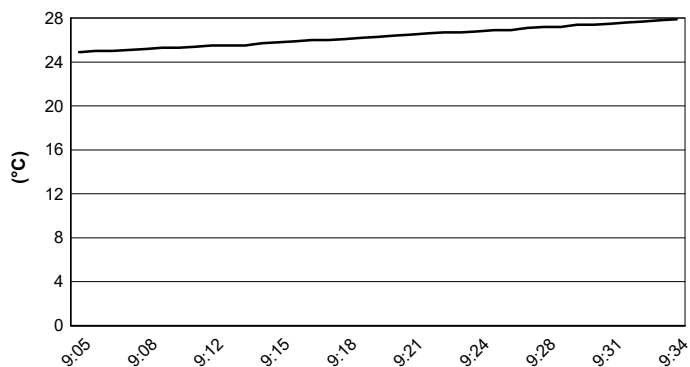
Topjet FX2000-FX2 - Meteo Gara 2

Session started 09:05 - Session ended 9:34

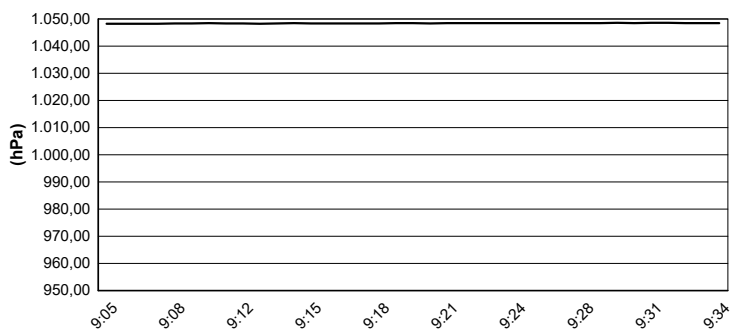
Air Temperature



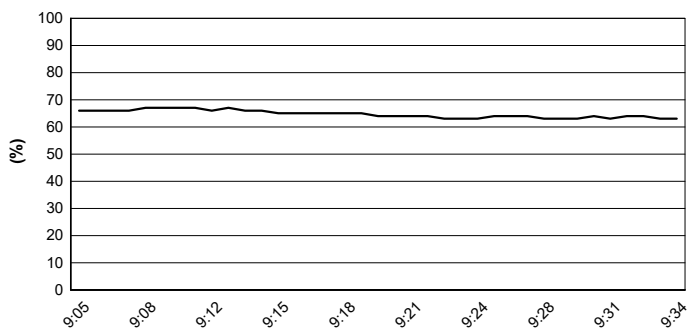
Track Temperature



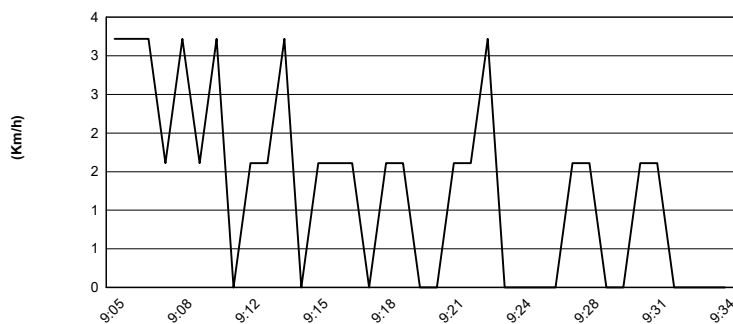
Air Pressure



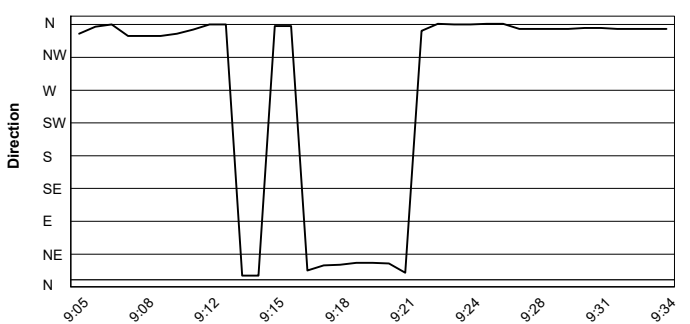
Humidity



Wind Speed



Wind Direction



05/09/2021

