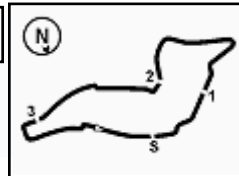

**ACI Racing Weekend Imola 4-5 Settembre 2021**  
**Topjet FX2000-FX2 - Griglia Gara 1 (Durata: 25' +1 Giro)**

<b>96</b>	<b>TOGO' .</b> Dallara F312		<b>222</b>	<b>PEZZONI S.</b> Tatuus FR 2.		<b>18</b>
<b>89</b>	<b>PADOVANI S.</b> Tatuus FR 2.	<b>1'55.783</b>	<b>71</b>	<b>GUOLO L.</b> Tatuus FR 2.		<b>17</b>
<b>22</b>	<b>WACHTER C.</b> Dallara F308	<b>1'51.590</b>	<b>30</b>	<b>MASCI A.</b> Tatuus FR 2.	<b>1'51.919</b>	<b>16</b>
<b>11</b>	<b>PUGLIA F.</b> Dallara F308	<b>1'49.931</b>	<b>33</b>	<b>MARINARO S.</b> Dallara F308	<b>1'50.191</b>	<b>15</b>
<b>29</b>	<b>PALUMMIERI S.</b> Tatuus FR 2.	<b>1'49.596</b>	<b>40</b>	<b>STOCCHI R.</b> F. Abarth	<b>1'49.750</b>	<b>14</b>
<b>123</b>	<b>NOAL S.</b> Tatuus FR 2.	<b>1'49.243</b>	<b>12</b>	<b>VAGLIO B.</b> Dallara F308	<b>1'49.272</b>	<b>13</b>
<b>27</b>	<b>BELLEZZA P.</b> Dallara F300	<b>1'48.499</b>	<b>39</b>	<b>BONANOMI E.</b> F3 Mygale	<b>1'48.748</b>	<b>12</b>
<b>28</b>	<b>BERTO G.</b> Dallara F308	<b>1'48.459</b>	<b>79</b>	<b>TURCHETTO F.</b> Tatuus FR 2.	<b>1'48.486</b>	<b>11</b>
<b>131</b>	<b>GORLATO S.</b> F. Abarth	<b>1'48.239</b>	<b>2</b>	<b>BALESTRINI L.</b> Tatuus FR 2.	<b>1'48.389</b>	<b>10</b>
<b>24</b>	<b>DE TOFFOL M.</b> Tatuus FR 2.	<b>1'47.731</b>	<b>77</b>	<b>FABBRI A.</b> Dallara F308	<b>1'47.746</b>	<b>9</b>
<b>20</b>	<b>LARSEN S.</b> Dallara F312	<b>1'47.099</b>	<b>64</b>	<b>SONZOGNI J.</b> Tatuus F4	<b>1'47.717</b>	<b>8</b>
<b>1</b>	<b>LONGHI P.</b> Dallara F310	<b>1'44.449</b>	<b>17</b>	<b>BIZZOTTO L.</b> Tatuus F4	<b>1'47.066</b>	<b>7</b>
<b>13</b>	<b>TERRINI S.</b> Dallara F308	<b>1'46.898</b>	<b>31</b>	<b>SAGLIO S.</b> Tatuus F4	<b>1'46.928</b>	<b>6</b>
<b>9</b>	<b>GIORDANO G.</b> Dallara F308	<b>1'45.404</b>	<b>23</b>	<b>TAMBURINI C.</b> Tatuus F4	<b>1'46.812</b>	<b>5</b>
<b>6</b>	<b>MILANI E.</b> Dallara F308	<b>1'43.228</b>	<b>69</b>	<b>LIOTTI S.</b> F. Abarth	<b>1'44.424</b>	<b>4</b>
<b>8</b>	<b>RASERO D.</b> Dallara F317	<b>1'41.737</b>	<b>14</b>	<b>BENALLI A.</b> Dallara F309	<b>1'42.505</b>	<b>3</b>
<b>51</b>	<b>PELLEGRINI B.</b> Dallara F313	<b>1'39.805</b>	<b>21</b>	<b>PAPALEO R.</b> Dallara F312	<b>1'41.093</b>	<b>2</b>
			<b>84</b>	<b>SIMONAZZI F.</b> Dallara F320	<b>1'38.328</b>	<b>1</b>

Il concorrente n.1 (Longhi P). è stato retrocesso di 4 posizioni con decisione dei CC.SS.





# ACI Racing Weekend Imola 4-5 Settembre 2021

## Topjet FX2000-FX2 - Classifica Gara 1

Giri 12 = 58,908 km - Media 129,253 km/h - Tempo di gara 27'20.726

Imola Circuit 4.909 m

Num.	Conditore	Naz	Concorrente	Team	Auto	Classe	Giri	Tempo	Dist.	Rel.	Giro Veloce	
1	<b>21 PAPALEO</b> Renato	ITA	Papaleo Renato	One Management	Dallara F312	FX200	12	27'20.726		12	1'42.482	
2	<b>8 RASERO</b> Dino	ITA	Rasero Dino		Dallara F317	FX200	12	27'21.446	<b>0.720</b>	<b>0.720</b>	11	1'42.366
3	<b>14 BENALLI</b> Andrea	ITA	Benalli		Dallara F309	FX200	12	27'25.725	<b>4.999</b>	<b>4.279</b>	11	1'43.397
4	<b>6 MILANI</b> Enrico	ITA	Milani Enrico		Dallara F308	FX200	12	27'28.647	<b>7.921</b>	<b>2.922</b>	12	1'44.388
5	<b>1 LONGHI</b> Piero	ITA	Longhi Piero	Twister Italia	Dallara F310	FX200	12	27'28.786	<b>8.060</b>	<b>0.139</b>	11	1'44.159
6	<b>69 LIOTTI</b> Salvatore	ITA	Liotti Salvatore		F. Abarth	FX2	12	27'31.330	<b>10.604</b>	<b>2.544</b>	12	1'44.814
7	<b>13 TERRINI</b> Sergio	ITA	Terrini Sergio	Twister Italia	Dallara F308	FX200	12	27'37.788	<b>17.062</b>	<b>6.458</b>	11	1'46.960
8P	<b>51 PELLEGRINI</b> Bernardo	ITA	Pellegrini Bernardo		Dallara F313	FX200	12	27'37.881	<b>17.155</b>	<b>0.093</b>	11	1'39.847
9	<b>23 TAMBURINI</b> Carlo	ITA	Corbetta Racing	Corbetta Racing	Tatuus F4	FX2	12	27'40.391	<b>19.665</b>	<b>2.510</b>	11	1'47.203
10	<b>31 SAGLIO</b> Simone	ITA	Corbetta Racing	Corbetta Racing	Tatuus F4	FX2	12	27'42.589	<b>21.863</b>	<b>2.198</b>	11	1'47.948
11	<b>17 BIZZOTTO</b> Leonardo	ITA	BVM Racing	BVM Racing	Tatuus F4	FX2	12	27'43.623	<b>22.897</b>	<b>1.034</b>	7	1'47.667
12	<b>29 PALUMMIERI</b> Stefano	ITA	Palummiери Stefano		Tatuus FR 2.0	FX2	12	27'43.625	<b>22.899</b>	<b>0.002</b>	11	1'47.798
13	<b>33 MARINARO</b> Salvatore	ITA	Marinato Salvatore		Dallara F308	FX200	12	27'44.038	<b>23.312</b>	<b>0.413</b>	11	1'46.878
14	<b>77 FABBRI</b> Alessandro	ITA	Fabbri Alessandro		Dallara F308	FX200	12	27'51.786	<b>31.060</b>	<b>7.748</b>	12	1'48.682
15	<b>24 DE TOFFOL</b> Marco	ITA	De Toffol Marco		Tatuus FR 2.0	FX2	12	27'53.659	<b>32.933</b>	<b>1.873</b>	12	1'49.584
16	<b>40 STOCCHI</b> Riccardo	ITA	Stocchi Riccardo		F. Abarth	FX2	12	27'56.897	<b>36.171</b>	<b>3.238</b>	12	1'49.897
17	<b>12 VAGLIO</b> Bianco Umberto	ITA	Vaglio Bianco Umberto		Dallara F308	FX200	12	27'58.290	<b>37.564</b>	<b>1.393</b>	10	1'49.608
18	<b>27 BELLEZZA</b> Patrick	ITA	Bellezza Patrick		Dallara F300	FX200	12	27'59.459	<b>38.733</b>	<b>1.169</b>	12	1'50.530
19	<b>131 GORLATO</b> Saul	ITA	Gorlato Saul		F. Abarth	FX2	12	28'08.036	<b>47.310</b>	<b>8.577</b>	10	1'51.808
20	<b>30 MASCI</b> Andrea	ITA	Masci Andrea		Tatuus FR 2.0	FX2	12	28'08.510	<b>47.784</b>	<b>0.474</b>	11	1'51.916
21	<b>22 WACHTER</b> Christian	AUT	Franz Woss Racing	One Management	Dallara F308	FX200	12	28'10.707	<b>49.981</b>	<b>2.197</b>	11	1'50.691
22	<b>11 PUGLIA</b> Fabio	ITA	Puglia Fabio		Dallara F308	FX200	12	28'12.784	<b>52.058</b>	<b>2.077</b>	12	1'52.525
23	<b>96 'TOGO'</b>	ITA	'Togo'	Corbetta Racing	Dallara F312	FX200	12	28'13.327	<b>52.601</b>	<b>0.543</b>	12	1'51.577
24	<b>123 NOAL</b> Stefano	ITA	Noal Stefano		Tatuus FR 2.0	FX2	12	28'13.888	<b>53.162</b>	<b>0.561</b>	7	1'50.531
25	<b>222 PEZZONI</b> Stefano	ITA	Pezzoni Stefano		Tatuus FR 2.0	FX2	12	28'15.785	<b>55.059</b>	<b>1.897</b>	11	1'52.507
26	<b>89 PADOVANI</b> Simone	ITA	Padovani Simone		Tatuus FR 2.0	FX2	12	28'35.342	<b>1'14.616</b>	<b>19.557</b>	7	1'56.323
27	<b>71 GUOLO</b> Luca	ITA	Guolo Luca		Tatuus FR 2.0	FX2	12	28'56.977	<b>1'36.251</b>	<b>21.635</b>	10	2'04.759
28	<b>28 BERTO</b> Giorgio	ITA	Berto Giorgio		Dallara F308	FX200	11	28'08.725	<b>1 Giro</b>	<b>1 Giro</b>	9	1'50.300
----- Non Classificati -----												
RIT	<b>64 SONZOGNI</b> Jenni	ITA	Sonzogni Jenni		Tatuus F4	FX2	7	17'24.469	<b>5 Giri</b>		7	1'48.248
RIT	<b>20 LARSEN</b> Stig	DNK	Larsen Stig		Dallara F312	FX200	1	1'58.291	<b>11 Giri</b>			
RIT	<b>2 BALESTRINI</b> Laurence	ITA	Balestrini		Tatuus FR 2.0	FX2	1	1'59.661	<b>11 Giri</b>			
RIT	<b>39 BONANOMI</b> Edoardo	ITA	Automobile Tricolore	Team Automobile Tricolore	F3 Mygale	FX200	1	2'00.776	<b>11 Giri</b>			
RIT	<b>79 TURCHETTO</b> Fabio	ITA	Turchetto Fabio		Tatuus FR 2.0	FX2	0					
NP	<b>9 GIORDANO</b> Giovanni	ITA	Giordano Giovanni	Movisport	Dallara F308	FX200						
----- Fuori Classifica -----												
FC	<b>84 SIMONAZZI</b> Francesco	ITA	BVM Racing	BVM Racing	Dallara F320	FX2	12	27'08.228			12	1'38.111

Partenti: 35 Classificati: 28 Non Classificati: 0 Ritirati: 5 Non Partiti: 1 Fuori Classifica: 1  
 Giro Veloce N. 12 Num. 84 Francesco Simonazzi 9 Tempo 1'38.111 Media. 180,127 Km/h

Umidità	53%	ARIA	24°C
Condizioni	DRY	Pista	34°C

### Penalty and Infringment

14.25 **51 B. PELLEGRINI**

Penalty Time 25 sec jump start

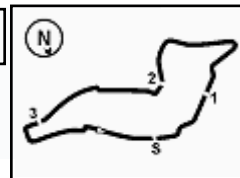
Direttore di Gara : Massimiliano Ghinassi

Direttore di Prova : Gianluca Marotta

04/09/2021 Inizio 14:03 Fine 14:32

Esposta alle: .....





# ACI Racing Weekend Imola 4-5 Settembre 2021

## Topjet FX2000-FX2 - Classifica di Divisione Gara 1

Imola Circuit 4.909 m

### Divisione TopJet FX2

Giri 12 = 58,908 km - Media 128,423 km/h - Tempo di gara 27'31.330

Num.	Conducente	Naz	Concorrente	Team	Auto	Giri	Tempo	Dist.	Rel.	Giro Veloce
1	69 LIOTTI Salvatore	ITA	Liotti Salvatore		F. Abarth	12	27'31.330			12 1'44.814
2	23 TAMBURINI Carlo	ITA	Corbetta Racing	Corbetta Racing	Tatuus F4	12	27'40.391	9.061	9.061	11 1'47.203
3	31 SAGLIO Simone	ITA	Corbetta Racing	Corbetta Racing	Tatuus F4	12	27'42.589	11.259	2.198	11 1'47.948
4	17 BIZZOTTO Leonardo	ITA	BVM Racing	BVM Racing	Tatuus F4	12	27'43.623	12.293	1.034	7 1'47.667
5	29 PALUMMIERI Stefano	ITA	Palummiери Stefano		Tatuus FR 2.0	12	27'43.625	12.295	0.002	11 1'47.798
6	24 DE TOFFOL Marco	ITA	De Toffol Marco		Tatuus FR 2.0	12	27'53.659	22.329	10.034	12 1'49.584
7	40 STOCCHI Riccardo	ITA	Stocchi Riccardo		F. Abarth	12	27'56.897	25.567	3.238	12 1'49.897
8	131 GORLATO Saul	ITA	Gorlato Saul		F. Abarth	12	28'08.036	36.706	11.139	10 1'51.808
9	30 MASCИ Andrea	ITA	Mascи Andrea		Tatuus FR 2.0	12	28'08.510	37.180	0.474	11 1'51.916
10	123 NOAL Stefano	ITA	Noal Stefano		Tatuus FR 2.0	12	28'13.888	42.558	5.378	7 1'50.531
11	222 PEZZONI Stefano	ITA	Pezzoni Stefano		Tatuus FR 2.0	12	28'15.785	44.455	1.897	11 1'52.507
12	89 PADOVANI Simone	ITA	Padovani Simone		Tatuus FR 2.0	12	28'35.342	1'04.012	19.557	7 1'56.323
13	71 GUOLO Luca	ITA	Guolo Luca		Tatuus FR 2.0	12	28'56.977	1'25.647	21.635	10 2'04.759
----- Non Classificati -----										
RIT	64 SONZOGNI Jenni	ITA	Sonzogni Jenni		Tatuus F4	7	17'24.469	5 Giri		7 1'48.248
RIT	2 BALESTRINI Laurence	ITA	Balestrini		Tatuus FR 2.0	1	1'59.661	11 Giri		
RIT	79 TURCHETTO Fabio	ITA	Turchetto Fabio		Tatuus FR 2.0	0				
----- Fuori Classifica -----										
FC	84 SIMONAZZI Francesco	ITA	BVM Racing	BVM Racing	Dallara F320	12	27'08.228			12 1'38.111

Partenti: 17 Classificati: 13 Non Classificati: 0 Ritirati: 3 Non Partiti: 0 Fuori Classifica: 1  
 Giro Veloce N. 12 Num. 84 Francesco Simonazzi 9 Tempo 1'38.111 Media. 180,127 Km/h

### Divisione TopJet FX2000

Giri 12 = 58,908 km - Media 129,253 km/h - Tempo di gara 27'20.726

Num.	Conducente	Naz	Concorrente	Team	Auto	Giri	Tempo	Dist.	Rel.	Giro Veloce
1	21 PAPALEO Renato	ITA	Papaleo Renato	One Management	Dallara F312	12	27'20.726			12 1'42.482
2	8 RASERO Dino	ITA	Rasero Dino		Dallara F317	12	27'21.446	0.720	0.720	11 1'42.366
3	14 BENALLI Andrea	ITA	Benalli		Dallara F309	12	27'25.725	4.999	4.279	11 1'43.397
4	6 MILANI Enrico	ITA	Milani Enrico		Dallara F308	12	27'28.647	7.921	2.922	12 1'44.388
5	1 LONGHI Piero	ITA	Longhi Piero	Twister Italia	Dallara F310	12	27'28.786	8.060	0.139	11 1'44.159
6	13 TERRINI Sergio	ITA	Terrini Sergio	Twister Italia	Dallara F308	12	27'37.788	17.062	9.002	11 1'46.960
7P	51 PELLEGRINI Bernardo	ITA	Pellegrini Bernardo		Dallara F313	12	27'37.881	17.155	0.093	11 1'39.847
8	33 MARINARO Salvatore	ITA	Marinato Salvatore		Dallara F308	12	27'44.038	23.312	6.157	11 1'46.878
9	77 FABBRI Alessandro	ITA	Fabbri Alessandro		Dallara F308	12	27'51.786	31.060	7.748	12 1'48.682
10	12 VAGLIO Bianco Umberto	ITA	Vaglio Bianco Umberto		Dallara F308	12	27'58.290	37.564	6.504	10 1'49.608
11	27 BELLEZZA Patrick	ITA	Bellezza Patrick		Dallara F300	12	27'59.459	38.733	1.169	12 1'50.530
12	22 WACHTER Christian	AUT	Franz Woss Racing	One Management	Dallara F308	12	28'10.707	49.981	11.248	11 1'50.691
13	11 PUGLIA Fabio	ITA	Puglia Fabio		Dallara F308	12	28'12.784	52.058	2.077	12 1'52.525
14	96 'TOGO'	ITA	'Togo'	Corbetta Racing	Dallara F312	12	28'13.327	52.601	0.543	12 1'51.577
15	28 BERTO Giorgio	ITA	Berto Giorgio		Dallara F308	11	28'08.725	1 Giro	1 Giro	9 1'50.300
----- Non Classificati -----										
RIT	20 LARSEN Stig	DNK	Larsen Stig		Dallara F312	1	1'58.291	11 Giri		
RIT	39 BONANOMI Edoardo	ITA	Automobile Tricolore	Team Automobile Tricolore	F3 Mygale	1	2'00.776	11 Giri		
NP	9 GIORDANO Giovanni	ITA	Giordano Giovanni	Movisport	Dallara F308					

Partenti: 18 Classificati: 15 Non Classificati: 0 Ritirati: 2 Non Partiti: 1  
 Giro Veloce N. 11 Num. 51 Bernardo Pellegrini Tempo 1'39.847 Media. 176,995 Km/h

Umidità	53%	ARIA	24°C
Condizioni	DRY	Pista	34°C

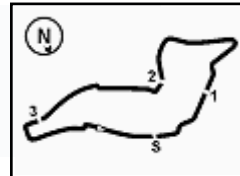
Direttore di Gara : Massimiliano Ghinassi

Direttore di Prova : Gianluca Marotta

04/09/2021 Inizio 14:03 Fine 14:32

Esposta alle: .....





Imola Circuit 4.909 m

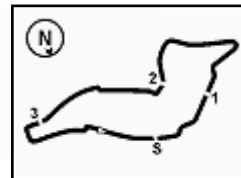
ACI Racing Weekend Imola 4-5 Settembre 2021

Topjet FX2000-FX2 - Contagiri Gara 1

Giro												
	1	2	3	4	5	6	7	8	9	10	11	12
1	84	84	84	84	84	84	84	84	84	84	84	84
2	51	51	51	51	51	51	51	51	51	51	51	51
3	8	8	8	8	8	21	21	21	21	21	21	21
4	21	21	21	21	21	8	8	8	8	8	8	8
5	14	14	14	14	14	14	14	14	14	14	14	14
6	6	6	6	6	6	6	6	6	6	6	6	6
7	69	69	69	69	69	69	69	1	1	1	1	1
8	13	1	1	1	1	1	1	69	69	69	69	69
9	1	13	13	13	13	13	13	13	13	13	13	13
10	17	17	17	17	17	23	23	23	23	23	23	23
11	23	23	23	23	23	17	17	17	17	31	31	31
12	31	31	31	31	31	31	31	31	31	17	17	17
13	24	64	64	64	64	64	64	29	29	29	29	29
14	20	24	24	24	24	24	29	33	33	33	33	33
15	64	29	29	29	29	29	33	27	27	24	77	77
16	2	77	77	77	77	33	77	77	77	77	24	24
17	39	131	131	131	131	27	27	24	24	27	40	40
18	77	33	33	33	33	77	24	123	123	123	123	12
19	29	27	27	27	27	131	123	40	40	40	12	27
20	131	123	123	123	123	123	12	12	12	12	27	131
21	33	12	12	12	12	12	131	131	131	131	131	30
22	123	40	40	40	40	40	40	30	30	30	30	22
23	28	30	30	30	30	30	30	11	11	11	22	11
24	27	11	11	11	11	11	11	22	22	22	11	96
25	12	96	96	96	96	96	22	96	96	96	96	123
26	40	222	222	222	222	222	96	222	222	222	222	222
27	30	71	71	71	71	22	222	89	89	89	89	89
28	11	89	89	89	89	89	89	71	71	71	71	71
29	96	22	22	22	22	71	71	28	28	28	28	
30	222	28	28	28	28	28	28					
31	71											
32	89											
33	22											

Final Result		
1	21 PAPAEO R.	Giri 12
2	8 RASERO D.	0.720
3	14 BENALLI A.	4.999
4	6 MILANI E.	7.921
5	1 LONGHI P.	8.060
6	69 LIOTTI S.	10.604
7	13 TERRINI S.	17.062
8	51 PELLEGRINI B. (P)	17.155
9	23 TAMBURINI C.	19.665
10	31 SAGLIO S.	21.863
11	17 BIZZOTTO L.	22.897
12	29 PALUMMIERI S.	22.899
13	33 MARINARO S.	23.312
14	77 FABBRI A.	31.060
15	24 DE TOFFOL M.	32.933
16	40 STOCCHI R.	36.171
17	12 VAGLIO B.	37.564
18	27 BELLEZZA P.	38.733
19	131 GORLATO S.	47.310
20	30 MASCI A.	47.784
21	22 WACHTER C.	49.981
22	11 PUGLIA F.	52.058
23	96 'TOGO'	52.601
24	123 NOAL S.	53.162
25	222 PEZZONI S.	55.059
26	89 PADOVANI S.	1'14.616
27	71 GUOLO L.	1'36.251
28	28 BERTO G.	1 Giro
RIT	64 SONZOGNI J.	5 Giri
RIT	20 LARSEN S.	11 Giri
RIT	2 BALESTRINI L.	11 Giri
RIT	39 BONANOMI E.	11 Giri
RIT	79 TURCHETTO F.	
NP	9 GIORDANO G.	
FC	84 SIMONAZZI F.	9.:97'.5.2





Imola Circuit 4.909 m

ACI Racing Weekend Imola 4-5 Settembre 2021

Topjet FX2000-FX2 - Analisi Tempi Gara 1

Start at 14:02'52.579

1 / 4

1 P. LONGHI (1'44.159)

Table with 8 columns: Giro, Seg.1, Seg.2, Seg.3, Seg.4, T. Giro, km/h, Local Time. Contains 12 rows of race data for P. Longhi.

Tempo di gara 27'28.786

2 L. BALESTRINI

Table with 8 columns: Giro, Seg.1, Seg.2, Seg.3, Seg.4, T. Giro, km/h, Local Time. Contains 1 row of race data for L. Balestrini.

Tempo di gara 1'59.661

6 E. MILANI (1'44.388)

Table with 8 columns: Giro, Seg.1, Seg.2, Seg.3, Seg.4, T. Giro, km/h, Local Time. Contains 12 rows of race data for E. Milani.

Tempo di gara 27'28.647

8 D. RASERO (1'42.366)

Table with 8 columns: Giro, Seg.1, Seg.2, Seg.3, Seg.4, T. Giro, km/h, Local Time. Contains 12 rows of race data for D. Rasero.

Tempo di gara 27'21.446

11 F. PUGLIA (1'52.525)

Table with 8 columns: Giro, Seg.1, Seg.2, Seg.3, Seg.4, T. Giro, km/h, Local Time. Contains 11 rows of race data for F. Puglia.

Summary table for P. Longhi: 12, 23.527, 36.252, 33.110, 19.636, 1'52.525, 248,3, 14:31'05.363

Tempo di gara 28'12.784

12 B. VAGLIO (1'49.608)

Table with 8 columns: Giro, Seg.1, Seg.2, Seg.3, Seg.4, T. Giro, km/h, Local Time. Contains 12 rows of race data for B. Vaglio.

Tempo di gara 27'58.290

13 S. TERRINI (1'46.960)

Table with 8 columns: Giro, Seg.1, Seg.2, Seg.3, Seg.4, T. Giro, km/h, Local Time. Contains 12 rows of race data for S. Terrini.

Tempo di gara 27'37.788

14 A. BENALLI (1'43.397)

Table with 8 columns: Giro, Seg.1, Seg.2, Seg.3, Seg.4, T. Giro, km/h, Local Time. Contains 12 rows of race data for A. Benalli.

Tempo di gara 27'25.725

17 L. BIZZOTTO (1'47.667)

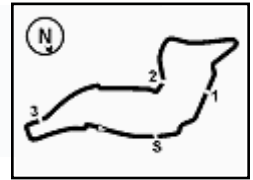
Table with 8 columns: Giro, Seg.1, Seg.2, Seg.3, Seg.4, T. Giro, km/h, Local Time. Contains 12 rows of race data for L. Bizzotto.

Tempo di gara 27'43.623









# ACI Racing Weekend Imola 4-5 Settembre 2021

## Topjet FX2000-FX2 - Analisi Tempi Gara 1

Imola Circuit 4.909 m

Start at 14:02'52.579

4 / 4

4	47.721	1'14.262	1'19.399	30.219	3'51.601	95,6	14:13'13.751	7	25.281	36.076	32.594	19.760	1'53.711	216,4	14:20'30.906
5	43.184	57.147	1'04.867	33.139	3'18.337	111,1	14:16'32.088	8	25.468	36.656	32.582	20.596	1'55.302	226,4	14:22'26.208
6	22.945	31.965	28.694	17.710	1'41.314	234,8	14:18'13.402	9	26.108	1'07.499	1'01.274	21.222	2'56.103	200,7	14:25'22.311
7	22.016	31.454	28.419	17.630	1'39.519	241,1	14:19'52.921	10	24.525	<b>35.692</b>	32.010	<b>19.581</b>	<b>1'51.808</b>	228,8	14:27'14.119
8	21.840	31.149	28.295	24.739	1'46.023	<b>242,2</b>	14:21'38.944	11	<b>24.358</b>	36.218	<b>31.735</b>	19.785	1'52.096	<b>229,8</b>	14:29'06.215
9	49.853	1'11.331	1'01.067	23.175	3'25.426	102,2	14:25'04.370	12	24.626	36.712	33.014	20.048	1'54.400	227,8	14:31'00.615
10	22.071	31.525	28.340	17.608	1'39.544	240,5	14:26'43.914	Tempo di gara 28'08.036							
11	21.840	31.146	28.267	17.529	1'38.782	241,6	14:28'22.696	Tempo di gara 27'08.228							
12	<b>21.656</b>	<b>31.120</b>	<b>28.078</b>	<b>17.257</b>	<b>1'38.111</b>	<b>242,2</b>	14:30'00.807	<b>222 S. PEZZONI (1'52.507)</b>							

89 S. PADOVANI (1'56.323)							
Giro	Seg.1	Seg.2	Seg.3	Seg.4	T. Giro	km/h	Local Time
1		39.929	33.750	20.385	2'25.955	163,6	14:05'18.534
2	25.432	39.078	42.218	25.653	2'12.381	237,4	14:07'30.915
3	30.469	41.706	46.389	35.385	2'33.949	183,4	14:10'04.864
4	37.718	1'15.110	1'24.847	27.162	3'44.837	144,8	14:13'49.701
5	41.136	55.948	58.160	27.926	3'03.170	147,3	14:16'52.871
6	27.150	39.358	33.162	20.112	1'59.782	221,3	14:18'52.653
7	25.132	38.068	33.041	<b>20.082</b>	<b>1'56.323</b>	238,4	14:20'48.976
8	<b>24.779</b>	38.725	35.559	21.174	2'00.237	<b>241,6</b>	14:22'49.213
9	25.788	51.842	1'02.262	21.783	2'41.675	238,9	14:25'30.888
10	25.065	<b>38.000</b>	<b>32.592</b>	23.205	1'58.862	240,5	14:27'29.750
11	26.672	39.874	33.485	20.399	2'00.430	237,9	14:29'30.180
12	25.533	38.927	33.064	20.217	1'57.741	237,9	14:31'27.921

Tempo di gara 28'35.342

96 . 'TOGO' (1'51.577)							
Giro	Seg.1	Seg.2	Seg.3	Seg.4	T. Giro	km/h	Local Time
1		39.104	33.167	20.282	2'10.561		14:05'03.140
2	25.604	36.627	45.688	27.766	2'15.685	<b>227,8</b>	14:07'18.825
3	33.157	42.912	51.128	34.976	2'42.173	153,0	14:10'00.998
4	38.242	1'13.659	1'25.809	28.426	3'46.136	138,3	14:13'47.134
5	40.062	53.340	1'02.149	27.984	3'03.535	142,9	14:16'50.669
6	26.154	37.239	33.880	20.128	1'57.401	220,4	14:18'48.070
7	25.479	36.321	32.384	20.105	1'54.289	223,1	14:20'42.359
8	25.883	38.442	37.992	21.078	2'03.395	208,5	14:22'45.754
9	25.325	53.368	1'02.202	21.648	2'42.543	223,1	14:25'28.297
10	25.113	36.133	32.315	19.727	1'53.288	210,9	14:27'21.585
11	25.119	<b>35.732</b>	32.123	19.770	1'52.744	225,0	14:29'14.329
12	<b>24.678</b>	<b>35.732</b>	<b>31.697</b>	<b>19.470</b>	<b>1'51.577</b>	225,0	14:31'05.906

Tempo di gara 28'13.327

123 S. NOAL (1'50.531)							
Giro	Seg.1	Seg.2	Seg.3	Seg.4	T. Giro	km/h	Local Time
1		39.040	32.864	20.114	2'04.286		14:04'56.865
2	25.400	37.187	41.316	24.053	2'07.956	232,8	14:07'04.821
3	29.381	39.569	53.423	45.623	2'47.996	167,7	14:09'52.817
4	40.771	1'11.143	1'25.091	30.150	3'47.155	111,6	14:13'39.972
5	40.150	52.645	1'02.660	27.524	3'02.979	103,9	14:16'42.951
6	25.298	36.710	32.440	19.913	1'54.361	225,5	14:18'37.312
7	<b>23.995</b>	35.664	<b>31.297</b>	19.575	<b>1'50.531</b>	232,8	14:20'27.843
8	24.312	36.112	31.455	20.257	1'52.136	231,8	14:22'19.979
9	27.570	1'09.754	1'00.190	19.734	2'57.248	196,7	14:25'17.227
10	24.102	35.893	31.696	19.404	1'51.095	<b>235,8</b>	14:27'08.322
11	24.387	36.915	31.351	<b>19.283</b>	1'51.936	233,8	14:29'00.258
12	24.033	<b>35.622</b>	37.139	29.415	2'06.209	233,3	14:31'06.467

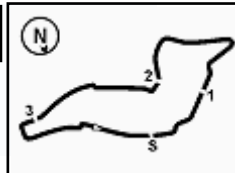
Tempo di gara 28'13.888

131 S. GORLATO (1'51.808)							
Giro	Seg.1	Seg.2	Seg.3	Seg.4	T. Giro	km/h	Local Time
1		39.152	32.485	19.803	2'02.901		14:04'55.480
2	24.920	36.050	35.480	25.065	2'01.515	225,9	14:06'56.995
3	33.973	39.804	53.989	43.734	2'51.500	134,2	14:09'48.495
4	42.690	1'10.513	1'25.322	30.529	3'49.054	123,0	14:13'37.549
5	39.651	52.467	1'02.503	28.919	3'03.540	93,3	14:16'41.089
6	25.844	36.943	33.176	20.143	1'56.106	210,5	14:18'37.195

04/09/2021 P = Box In/Out - C = Tempo Invalidato







ACI Racing Weekend Imola 4-5 Settembre 2021  
Topjet FX2000-FX2 - Best Sector & Speed Gara 1

Imola Circuit 4.909 m

CLASSIFICA

1	21 PAPALETTO Renato	Dallara F312	Giri 12
2	8 RASERO Dino	Dallara F317	0.720
3	14 BENALLI Andrea	Dallara F309	4.999
4	6 MILANI Enrico	Dallara F308	7.921
5	1 LONGHI Piero	Dallara F310	8.060
6	69 LIOTTI Salvatore	F. Abarth	10.604
7	13 TERRINI Sergio	Dallara F308	17.062
8	51 PELLEGRINI Bernardo	Dallara F313	17.155
9	23 TAMBURINI Carlo	Tatuus F4	19.665
10	31 SAGLIO Simone	Tatuus F4	21.863
11	17 BIZZOTTO Leonardo	Tatuus F4	22.897
12	29 PALUMMIERI Stefano	Tatuus FR 2.0	22.899
13	33 MARINARO Salvatore	Dallara F308	23.312
14	77 FABBRI Alessandro	Dallara F308	31.060
15	24 DE TOFFOL Marco	Tatuus FR 2.0	32.933
16	40 STOCCHI Riccardo	F. Abarth	36.171
17	12 VAGLIO Bianco Umberto	Dallara F308	37.564
18	27 BELLEZZA Patrick	Dallara F300	38.733
19	131 GORLATO Saul	F. Abarth	47.310
20	30 MASCI Andrea	Tatuus FR 2.0	47.784
21	22 WACHTER Christian	Dallara F308	49.981
22	11 PUGLIA Fabio	Dallara F308	52.058
23	96 'TOGO'	Dallara F312	52.601
24	123 NOAL Stefano	Tatuus FR 2.0	53.162
25	222 PEZZONI Stefano	Tatuus FR 2.0	55.059
26	89 PADOVANI Simone	Tatuus FR 2.0	1'14.616
27	71 GUOLO Luca	Tatuus FR 2.0	1'36.251
28	28 BERTO Giorgio	Dallara F308	1 Giro
RIT	64 SONZOGNI Jenni	Tatuus F4	5 Giri
RIT	20 LARSEN Stig	Dallara F312	11 Giri
RIT	2 BALESTRINI Laurence	Tatuus FR 2.0	11 Giri
RIT	39 BONANOMI Edoardo	F3 Mygale	11 Giri
RIT	79 TURCHETTO Fabio	Tatuus FR 2.0	
NP	9 GORDANO Giovanni	Dallara F308	
FC	84 SIMONAZZI Francesco	Dallara F320	9.:97'5.2

SPEED

1	8 RASERO Dino	Dallara F317	250.0
2	51 PELLEGRINI Bernardo	Dallara F313	248.8
3	14 BENALLI Andrea	Dallara F309	248.3
4	11 PUGLIA Fabio	Dallara F308	248.3
5	21 PAPALETTO Renato	Dallara F312	247.1
6	29 PALUMMIERI Stefano	Tatuus FR 2.0	247.1
7	13 TERRINI Sergio	Dallara F308	246.6
8	69 LIOTTI Salvatore	F. Abarth	244.9
9	20 LARSEN Stig	Dallara F312	244.3
10	1 LONGHI Piero	Dallara F310	243.8
11	31 SAGLIO Simone	Tatuus F4	243.8
12	23 TAMBURINI Carlo	Tatuus F4	243.2
13	22 WACHTER Christian	Dallara F308	243.2
14	33 MARINARO Salvatore	Dallara F308	242.2
15	2 BALESTRINI Laurence	Tatuus FR 2.0	242.2
16	84 SIMONAZZI Francesco	Dallara F320	242.2
17	89 PADOVANI Simone	Tatuus FR 2.0	241.6
18	24 DE TOFFOL Marco	Tatuus FR 2.0	241.1
19	39 BONANOMI Edoardo	F3 Mygale	240.5
20	17 BIZZOTTO Leonardo	Tatuus F4	240.5
21	6 MILANI Enrico	Dallara F308	240.0
22	27 BELLEZZA Patrick	Dallara F300	238.4
23	28 BERTO Giorgio	Dallara F308	237.4
24	40 STOCCHI Riccardo	F. Abarth	237.4
25	12 VAGLIO Bianco Umberto	Dallara F308	236.3
26	123 NOAL Stefano	Tatuus FR 2.0	235.8
27	222 PEZZONI Stefano	Tatuus FR 2.0	235.8
28	64 SONZOGNI Jenni	Tatuus F4	235.8
29	77 FABBRI Alessandro	Dallara F308	233.8
30	30 MASCI Andrea	Tatuus FR 2.0	232.3
31	131 GORLATO Saul	F. Abarth	229.8
32	96 'TOGO'	Dallara F312	227.8
33	71 GUOLO Luca	Tatuus FR 2.0	203.0

SEG. 1

1	84 SIMONAZZI Francesco	21.656
2	51 PELLEGRINI Bernardo	22.011
3	21 PAPALETTO Renato	22.127
4	8 RASERO Dino	22.188
5	14 BENALLI Andrea	22.417
6	1 LONGHI Piero	22.527
7	6 MILANI Enrico	22.768
8	69 LIOTTI Salvatore	22.797
9	13 TERRINI Sergio	22.924
10	31 SAGLIO Simone	23.185
11	33 MARINARO Salvatore	23.244
12	27 BELLEZZA Patrick	23.309
13	23 TAMBURINI Carlo	23.364
14	17 BIZZOTTO Leonardo	23.365
15	29 PALUMMIERI Stefano	23.393
16	64 SONZOGNI Jenni	23.507
17	24 DE TOFFOL Marco	23.514
18	11 PUGLIA Fabio	23.527
19	12 VAGLIO Bianco Umberto	23.549
20	22 WACHTER Christian	23.649
21	77 FABBRI Alessandro	23.783
22	39 BONANOMI Edoardo	23.792
23	28 BERTO Giorgio	23.844
24	123 NOAL Stefano	23.995
25	2 BALESTRINI Laurence	23.998
26	20 LARSEN Stig	24.020
27	40 STOCCHI Riccardo	24.044
28	30 MASCI Andrea	24.350
29	131 GORLATO Saul	24.358
30	222 PEZZONI Stefano	24.432
31	96 'TOGO'	24.678
32	89 PADOVANI Simone	24.779
33	71 GUOLO Luca	27.430

SEG. 2

1	84 SIMONAZZI Francesco	31.120
2	51 PELLEGRINI Bernardo	31.660
3	8 RASERO Dino	32.522
4	21 PAPALETTO Renato	32.831
5	6 MILANI Enrico	33.009
6	14 BENALLI Andrea	33.113
7	69 LIOTTI Salvatore	33.390
8	1 LONGHI Piero	33.411
9	13 TERRINI Sergio	34.096
10	33 MARINARO Salvatore	34.235
11	23 TAMBURINI Carlo	34.364
12	77 FABBRI Alessandro	34.457
13	17 BIZZOTTO Leonardo	34.497
14	31 SAGLIO Simone	34.667
15	24 DE TOFFOL Marco	34.670
16	40 STOCCHI Riccardo	34.767
17	29 PALUMMIERI Stefano	34.799
18	39 BONANOMI Edoardo	34.845
19	27 BELLEZZA Patrick	34.863
20	64 SONZOGNI Jenni	34.865
21	12 VAGLIO Bianco Umberto	35.216
22	20 LARSEN Stig	35.279
23	28 BERTO Giorgio	35.287
24	2 BALESTRINI Laurence	35.398
25	123 NOAL Stefano	35.622
26	131 GORLATO Saul	35.692
27	96 'TOGO'	35.732
28	22 WACHTER Christian	36.179
29	11 PUGLIA Fabio	36.196
30	30 MASCI Andrea	36.230
31	222 PEZZONI Stefano	36.464
32	89 PADOVANI Simone	38.000
33	71 GUOLO Luca	39.980

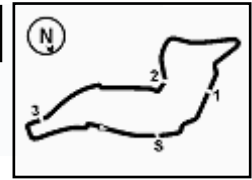
SEG. 3

1	84 SIMONAZZI Francesco	28.078
2	51 PELLEGRINI Bernardo	28.501
3	21 PAPALETTO Renato	29.160
4	8 RASERO Dino	29.488
5	1 LONGHI Piero	29.511
6	14 BENALLI Andrea	29.555
7	6 MILANI Enrico	29.768
8	69 LIOTTI Salvatore	30.077
9	33 MARINARO Salvatore	30.475
10	23 TAMBURINI Carlo	30.536
11	29 PALUMMIERI Stefano	30.600
12	17 BIZZOTTO Leonardo	30.646
13	13 TERRINI Sergio	30.710
14	31 SAGLIO Simone	30.834
15	64 SONZOGNI Jenni	30.946
16	40 STOCCHI Riccardo	31.065
17	77 FABBRI Alessandro	31.114
18	123 NOAL Stefano	31.297
19	12 VAGLIO Bianco Umberto	31.316
20	22 WACHTER Christian	31.401
21	24 DE TOFFOL Marco	31.509
22	27 BELLEZZA Patrick	31.539
23	28 BERTO Giorgio	31.635
24	30 MASCI Andrea	31.682
25	96 'TOGO'	31.697
26	131 GORLATO Saul	31.735
27	39 BONANOMI Edoardo	31.834
28	20 LARSEN Stig	31.909
29	222 PEZZONI Stefano	32.088
30	11 PUGLIA Fabio	32.255
31	2 BALESTRINI Laurence	32.379
32	89 PADOVANI Simone	32.592
33	71 GUOLO Luca	35.604

SEG. 4

1	84 SIMONAZZI Francesco	17.257
2	51 PELLEGRINI Bernardo	17.598
3	8 RASERO Dino	17.907
4	21 PAPALETTO Renato	18.061
5	14 BENALLI Andrea	18.212
6	6 MILANI Enrico	18.261
7	1 LONGHI Piero	18.273
8	69 LIOTTI Salvatore	18.418
9	13 TERRINI Sergio	18.542
10	33 MARINARO Salvatore	18.565
11	29 PALUMMIERI Stefano	18.751
12	17 BIZZOTTO Leonardo	18.778
13	31 SAGLIO Simone	18.842
14	28 BERTO Giorgio	18.890
15	23 TAMBURINI Carlo	18.906
16	64 SONZOGNI Jenni	18.930
17	12 VAGLIO Bianco Umberto	18.980
18	27 BELLEZZA Patrick	18.983
19	24 DE TOFFOL Marco	19.008
20	22 WACHTER Christian	19.026
21	77 FABBRI Alessandro	19.163
22	40 STOCCHI Riccardo	19.266
23	123 NOAL Stefano	19.283
24	39 BONANOMI Edoardo	19.290
25	222 PEZZONI Stefano	19.359
26	30 MASCI Andrea	19.467
27	96 'TOGO'	19.470
28	11 PUGLIA Fabio	19.529
29	2 BALESTRINI Laurence	19.556
30	131 GORLATO Saul	19.581
31	20 LARSEN Stig	19.627
32	89 PADOVANI Simone	20.082
33	71 GUOLO Luca	21.596





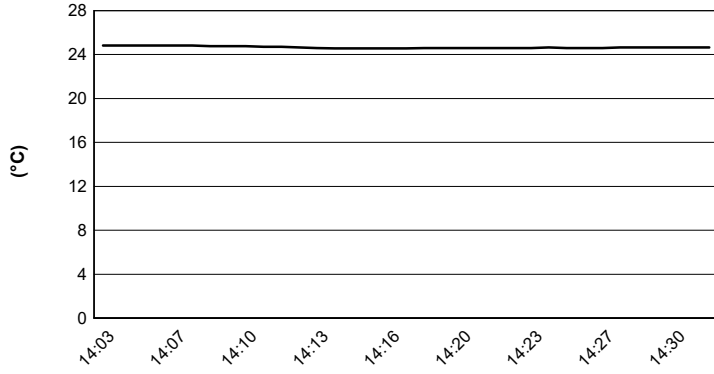
Imola Circuit 4.909 m

ACI Racing Weekend Imola 4-5 Settembre 2021

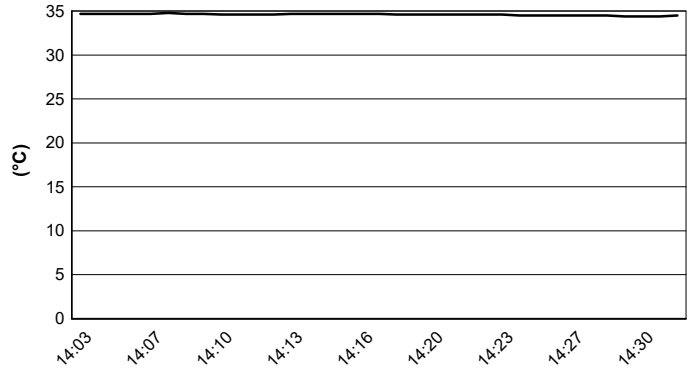
Topjet FX2000-FX2 - Meteo Gara 1

Session started 14:03 - Session ended 14:32

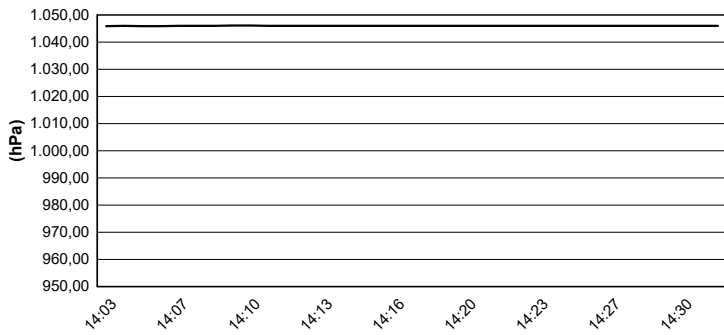
Air Temperature



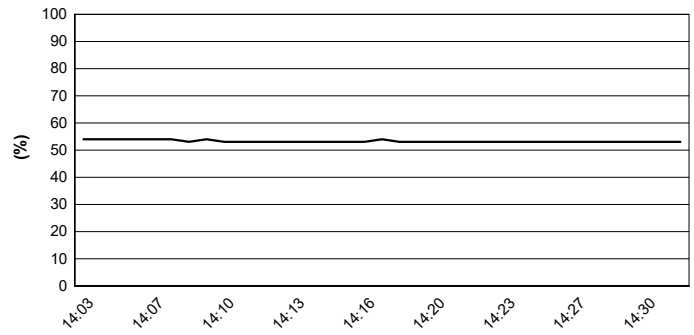
Track Temperature



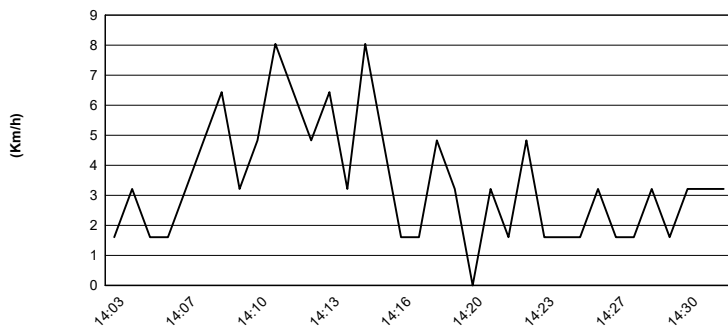
Air Pressure



Humidity



Wind Speed



Wind Direction

