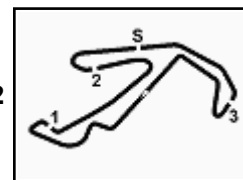




FXFX2

**Peroni Race Misano 28-29 Novembre 2020****FX Open-FX2-F2000 - Classifica Prove Libere 2° Turno**

Misano Circuit Sic 58 4.226 m

Num. Pilota	Naz	Concorrente	Scuderia	Auto	Classe	Tempo	Dist.	Rel.	Giri
1	51	PELLEGRINI Bernardo	ITA	Pellegrini	Formula	TPJ-	1'31.620		10
2	1	LONGHI Piero	ITA	Longhi	F3 Dallara 312	TPJ-F3P	1'32.861	1.241	1.241 9
3	41	CIMARELLI Franco	ITA	Cimarelli	Facondini Racing	Formula	1'32.957	1.337	0.096 10
4	6	MILANI Enrico	ITA	Milani	Facondini Racing	F.Predator's Evo	TPJ-	1'34.344	2.724 1.387 9
5	5	MINELLI Marco	ITA	Minelli	AM Sport System	Dallara F.3	FXO-OPEN	1'34.561	2.941 0.217 10
6	8	RASERO Dino Lorenzo	ITA	Rasero	Tatuus F.4	TPJ-	1'35.010	3.390	0.449 10
7	2	LATTANZI Gianpaolo	ITA	Lattanzi	Facondini Racing	F3 Dallara 308	TPJ-F3PM	1'36.017	4.397 1.007 9
8	35	TOMMASINI Danilo	ITA	Tommasini	Facondini Racing	Formula	TPJ-	1'36.045	4.425 0.028 10
9	55	ROCCADELLI Matteo Maria	ITA	Roccadelli	GForce Racing	Formula	FX2-2000	1'36.210	4.590 0.165 11
10	72	ALBANESE Federico	ITA	Albanese	G.Motorsport	Tatuus F.4	FX2-B	1'36.965	5.345 0.755 10
11	11	TAMBURINI Carlo	ITA	Tamburini	Corbetta Racing	Tatuus F.Renault	FX2-2000	1'37.368	5.748 0.403 10
12	19	GIORDANO Giovanni	ITA	Giordano	Scuderia Vesuvio	Formula	FXO-F3	1'37.379	5.759 0.011 6
13	29	PALUMMIERI Stefano	ITA	Palummieri	PLM Racing	Tatuus F.Renault	FX2-O2000	1'39.010	7.390 1.631 10
14	24	DE TOFFOL Marco	ITA	De Toffol	Derva Corse	Tatuus F.Renault	FX2-O2000	1'39.106	7.486 0.096 10
15	79	TURCHETTO Fabio	ITA	Turchetto	Ruote Scoperte Motorsport	Formula	FX2-2000	1'39.393	7.773 0.287 9
16	13	TERRINI Sergio	ITA	Terrini		Dallara F.3	TPJ-	1'39.751	8.131 0.358 9
17	9	RINALDI Antonino	ITA	Rinaldi		Dallara F.3	FXO-F3	1'40.625	9.005 0.874 9
18	30	MASCI Andrea	ITA	Masci	Ruote Scoperte Motorsport	Tatuus F.Renault	FX2-2000	1'41.647	10.027 1.022 9
19	23	SONZOGNI Jenni	ITA	Sonzogni	Derva Corse	Tatuus F.Renault	FX2-2000	1'43.898	12.278 2.251 3
20	81	CUSI Corrado	ITA	Cusi	Predator's Factory Team	F.Predator's Evo	FX2-B	1'43.918	12.298 0.020 9
21	31	GORLATO Saul	ITA	Gorlato	G.Motorsport	Tatuus F.Abarth	FX2-2000	1'43.964	12.344 0.046 7
22	59	GIBERTI Maurizio	ITA	Giberti	Newman Motorsport	Formula	FX2-B	1'47.347	15.727 3.383 9
23	22	MARCON Paolo	ITA	Marcon	New Team Racing	Dallara F.3	FX2-B	1'52.880	21.260 5.533 9
24	75	SHIBI Mei	ITA	Shibi	Racing In Italy	Formula	FX2-B	1'54.398	22.778 1.518 7
25	3	DE VIRGILIS-DE VIRGILIS	ITA	De Virgiliis	Alpha Team Racing	Taatus FR2.0	FX2-2000	1'56.546	24.926 2.148 8

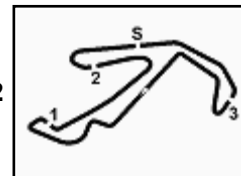
Direttore di Gara : Fabrizio Fondacci

	Inizio	Fine
27/11/2020	13:57	14:19

Esposta alle:



FXFX2



Peroni Race Misano 28-29 Novembre 2020

FX Open-FX2-F2000 - Velocità Prove Libere 2° Turno

Misano Circuit Sic 58 4.226 m

MIGLIOR GIRO

1	51 PELLEGRINI Bernardo	Formula	1'31.620
2	1 LONGHI Piero	F3 Dallara 312	1'32.861
3	41 CIMARELLI Franco	Formula	1'32.957
4	6 MILANI Enrico	F.Predator's Evo	1'34.344
5	5 MINELLI Marco	Dallara F.3	1'34.561
6	8 RASERO Dino Lorenzo	Tatus F.4	1'35.010
7	2 LATTANZI Gianpaolo	F3 Dallara 308	1'36.017
8	35 TOMMASINI Danilo	Formula	1'36.045
9	55 ROCCADELLI Matteo Maria	Formula	1'36.210
10	72 ALBANESE Federico	Tatus F.4	1'36.965
11	11 TAMBURINI Carlo	Tatus F.Renault	1'37.368
12	19 GIORDANO Giovanni	Formula	1'37.379
13	29 PALUMMIERI Stefano	Tatus F.Renault	1'39.010
14	24 DE TOFFOL Marco	Tatus F.Renault	1'39.106
15	79 TURCHETTO Fabio	Formula	1'39.393
16	13 TERRINI Sergio	Dallara F.3	1'39.751
17	9 RINALDI Antonino	Dallara F.3	1'40.625
18	30 MASCI Andrea	Tatus F.Renault	1'41.647
19	23 SONZOGNI Jenni	Tatus F.Renault	1'43.898
20	81 CUSI Corrado	F.Predator's Evo	1'43.918
21	31 GORLATO Saul	Tatus F.Abarth	1'43.964
22	59 GIBERTI Maurizio	Formula	1'47.347
23	22 MARCON Paolo	Dallara F.3	1'52.880
24	75 SHIBI Mei	Formula	1'54.398
25	3 DE VIRGILIS-DE VIRGILIS	Tatus FR2.0	1'56.546

SPEED

1	51 PELLEGRINI Bernardo	Formula	219,1
2	5 MINELLI Marco	Dallara F.3	215,1
3	13 TERRINI Sergio	Dallara F.3	211,4
4	6 MILANI Enrico	F.Predator's Evo	210,9
5	41 CIMARELLI Franco	Formula	210,1
6	9 RINALDI Antonino	Dallara F.3	209,3
7	8 RASERO Dino Lorenzo	Tatus F.4	208,1
8	1 LONGHI Piero	F3 Dallara 312	207,3
9	19 GIORDANO Giovanni	Formula	206,5
10	72 ALBANESE Federico	Tatus F.4	206,5
11	35 TOMMASINI Danilo	Formula	205,7
12	29 PALUMMIERI Stefano	Tatus F.Renault	204,9
13	2 LATTANZI Gianpaolo	F3 Dallara 308	204,5
14	24 DE TOFFOL Marco	Tatus F.Renault	204,2
15	79 TURCHETTO Fabio	Formula	203,8
16	31 GORLATO Saul	Tatus F.Abarth	202,6
17	30 MASCI Andrea	Tatus F.Renault	202,2
18	55 ROCCADELLI Matteo Maria	Formula	201,9
19	11 TAMBURINI Carlo	Tatus F.Renault	201,5
20	3 DE VIRGILIS-DE VIRGILIS	Tatus FR2.0	195,3
21	23 SONZOGNI Jenni	Tatus F.Renault	194,9
22	22 MARCON Paolo	Dallara F.3	184,0
23	81 CUSI Corrado	F.Predator's Evo	182,1
24	75 SHIBI Mei	Formula	177,3
25	59 GIBERTI Maurizio	Formula	173,1

SEG. 1

1	51 PELLEGRINI Bernardo	23.381
2	41 CIMARELLI Franco	23.774
3	8 RASERO Dino Lorenzo	24.041
4	1 LONGHI Piero	24.112
5	6 MILANI Enrico	24.480
6	5 MINELLI Marco	24.553
7	2 LATTANZI Gianpaolo	24.684
8	55 ROCCADELLI Matteo Ma	24.762
9	35 TOMMASINI Danilo	24.770
10	11 TAMBURINI Carlo	24.899
11	19 GIORDANO Giovanni	24.961
12	29 PALUMMIERI Stefano	25.138
13	72 ALBANESE Federico	25.314
14	79 TURCHETTO Fabio	25.548
15	13 TERRINI Sergio	25.810
16	9 RINALDI Antonino	25.850
17	24 DE TOFFOL Marco	25.884
18	31 GORLATO Saul	26.307
19	30 MASCI Andrea	26.342
20	81 CUSI Corrado	26.407
21	23 SONZOGNI Jenni	26.836
22	59 GIBERTI Maurizio	27.103
23	22 MARCON Paolo	28.865
24	75 SHIBI Mei	29.879
25	3 DE VIRGILIS-DE VIRGI	29.886

SEG. 2

1	51 PELLEGRINI Bernardo	21.816
2	1 LONGHI Piero	22.194
3	5 MINELLI Marco	22.369
4	41 CIMARELLI Franco	22.414
5	6 MILANI Enrico	22.461
6	8 RASERO Dino Lorenzo	22.715
7	2 LATTANZI Gianpaolo	22.854
8	35 TOMMASINI Danilo	22.959
9	72 ALBANESE Federico	22.970
10	55 ROCCADELLI Matteo Ma	23.161
11	11 TAMBURINI Carlo	23.302
12	29 PALUMMIERI Stefano	23.404
13	24 DE TOFFOL Marco	23.465
14	19 GIORDANO Giovanni	23.485
15	79 TURCHETTO Fabio	23.660
16	13 TERRINI Sergio	23.791
17	30 MASCI Andrea	23.884
18	9 RINALDI Antonino	23.923
19	23 SONZOGNI Jenni	24.699
20	81 CUSI Corrado	24.746
21	31 GORLATO Saul	24.864
22	59 GIBERTI Maurizio	25.519
23	3 DE VIRGILIS-DE VIRGI	26.742
24	22 MARCON Paolo	26.881
25	75 SHIBI Mei	27.451

SEG. 3

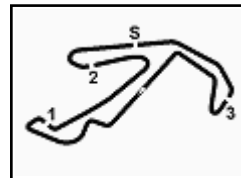
1	51 PELLEGRINI Bernardo	25.846
2	1 LONGHI Piero	26.195
3	6 MILANI Enrico	26.360
4	41 CIMARELLI Franco	26.386
5	8 RASERO Dino Lorenzo	26.529
6	5 MINELLI Marco	26.614
7	35 TOMMASINI Danilo	27.093
8	19 GIORDANO Giovanni	27.151
9	55 ROCCADELLI Matteo Ma	27.161
10	2 LATTANZI Gianpaolo	27.238
11	13 TERRINI Sergio	27.370
12	72 ALBANESE Federico	27.409
13	29 PALUMMIERI Stefano	27.646
14	11 TAMBURINI Carlo	27.690
15	24 DE TOFFOL Marco	27.734
16	79 TURCHETTO Fabio	27.818
17	30 MASCI Andrea	28.030
18	31 GORLATO Saul	28.089
19	9 RINALDI Antonino	28.578
20	23 SONZOGNI Jenni	29.003
21	81 CUSI Corrado	29.721
22	59 GIBERTI Maurizio	31.129
23	75 SHIBI Mei	31.501
24	22 MARCON Paolo	31.554
25	3 DE VIRGILIS-DE VIRGI	31.872

SEG. 4

1	51 PELLEGRINI Bernardo	19.824
2	1 LONGHI Piero	20.209
3	5 MINELLI Marco	20.319
4	41 CIMARELLI Franco	20.383
5	6 MILANI Enrico	20.876
6	55 ROCCADELLI Matteo Ma	20.974
7	2 LATTANZI Gianpaolo	21.123
8	35 TOMMASINI Danilo	21.179
9	11 TAMBURINI Carlo	21.205
10	8 RASERO Dino Lorenzo	21.246
11	72 ALBANESE Federico	21.265
12	19 GIORDANO Giovanni	21.470
13	13 TERRINI Sergio	21.807
14	29 PALUMMIERI Stefano	21.850
15	24 DE TOFFOL Marco	21.979
16	9 RINALDI Antonino	22.274
17	79 TURCHETTO Fabio	22.367
18	30 MASCI Andrea	22.416
19	81 CUSI Corrado	22.787
20	31 GORLATO Saul	23.271
21	59 GIBERTI Maurizio	23.283
22	23 SONZOGNI Jenni	23.360
23	22 MARCON Paolo	24.570
24	75 SHIBI Mei	25.522
25	3 DE VIRGILIS-DE VIRGI	25.865



FXFX2



Peroni Race Misano 28-29 Novembre 2020

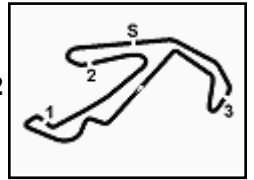
FX Open-FX2-F2000 - Ideal Time Prove Libere 2° Turno

Misano Circuit Sic 58 4.226 m

Num. Pilota	Auto	Seg. 1 Diff. 1	Seg. 2 Diff. 2	Seg. 3 Diff. 3	Seg. 4 Diff. 4	Ideal Time			
						Miglior Giro	Pos.	Diff.	
1	51 PELLEGRINI B. (ITA)	Formula	23.381	21.816 +0.752	25.846 +0.001	19.824	1'30.867 1'31.620	1	0.753
2	1 LONGHI P. (ITA)	F3 Dallara 312	24.112	22.194 +0.151	26.195	20.209	1'32.710 1'32.861	2	0.151
3	41 CIMARELLI F. (ITA)	Formula	23.774	22.414	26.386	20.383	1'32.957 1'32.957	3	
4	5 MINELLI M. (ITA)	Dallara F.3	24.553	22.369	26.614 +0.466	20.319 +0.240	1'33.855 1'34.561	5	0.706
5	6 MILANI E. (ITA)	F.Predator's Evo	24.480	22.461 +0.149	26.360 +0.018	20.876	1'34.177 1'34.344	4	0.167
6	8 RASERO D. (ITA)	Tatuus F.4	24.041	22.715	26.529 +0.224	21.246 +0.255	1'34.531 1'35.010	6	0.479
7	2 LATTANZI G. (ITA)	F3 Dallara 308	24.684	22.854	27.238 +0.003	21.123 +0.115	1'35.899 1'36.017	7	0.118
8	35 TOMMASINI D. (ITA)	Formula	24.770	22.959 +0.044	27.093	21.179	1'36.001 1'36.045	8	0.044
9	55 ROCCADELLI M. (ITA)	Formula	24.762	23.161	27.161 +0.152	20.974	1'36.058 1'36.210	9	0.152
10	72 ALBANESE F. (ITA)	Tatuus F.4	25.314	22.970	27.409 +0.007	21.265	1'36.958 1'36.965	10	0.007
11	19 GIORDANO G. (ITA)	Formula	24.961 +0.267	23.485 +0.045	27.151	21.470	1'37.067 1'37.379	12	0.312
12	11 TAMBURINI C. (ITA)	Tatuus F.Renault	24.899 +0.231	23.302 +0.041	27.690	21.205	1'37.096 1'37.368	11	0.272
13	29 PALUMMIERI S. (ITA)	Tatuus F.Renault	25.138	23.404 +0.850	27.646 +0.122	21.850	1'38.038 1'39.010	13	0.972
14	13 TERRINI S. (ITA)	Dallara F.3	25.810 +0.496	23.791 +0.010	27.370 +0.467	21.807	1'38.778 1'39.751	16	0.973
15	24 DE TOFFOL M. (ITA)	Tatuus F.Renault	25.884 +0.044	23.465	27.734	21.979	1'39.062 1'39.106	14	0.044
16	79 TURCHETTO F. (ITA)	Formula	25.548	23.660	27.818	22.367	1'39.393 1'39.393	15	
17	9 RINALDI A. (ITA)	Dallara F.3	25.850	23.923	28.578	22.274	1'40.625 1'40.625	17	
18	30 MASCI A. (ITA)	Tatuus F.Renault	26.342 +0.939	23.884	28.030 +0.036	22.416	1'40.672 1'41.647	18	0.975
19	31 GORLATO S. (ITA)	Tatuus F.Abarth	26.307 +1.433	24.864	28.089	23.271	1'42.531 1'43.964	21	1.433
20	81 CUSI C. (ITA)	F.Predator's Evo	26.407 +0.186	24.746	29.721 +0.071	22.787	1'43.661 1'43.918	20	0.257
21	23 SONZOGNI J. (ITA)	Tatuus F.Renault	26.836	24.699	29.003	23.360	1'43.898 1'43.898	19	
22	59 GIBERTI M. (ITA)	Formula	27.103	25.519 +0.053	31.129 +0.260	23.283	1'47.034 1'47.347	22	0.313
23	22 MARCON P. (ITA)	Dallara F.3	28.865 +0.654	26.881	31.554	24.570 +0.356	1'51.870 1'52.880	23	1.010
24	75 SHIBI M. (ITA)	Formula	29.879 +0.045	27.451	31.501	25.522	1'54.353 1'54.398	24	0.045
25	3 DE VIRGILIS-DE VIRGI	Taatus FR2.0	29.886 +0.990	26.742 +0.735	31.872	25.865 +0.456	1'54.365 1'56.546	25	2.181
Ideal Time Assoluto			23.381	21.816	25.846	19.824	1'30.867		



FXFX2

**Peroni Race Misano 28-29 Novembre 2020****FX Open-FX2-F2000 - Classifica Riepilogativa**

Misano Circuit Sic 58 4.226 m

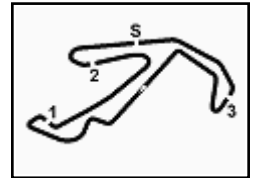
Num. Pilota	Naz	Concorrente	Scuderia	Auto	Classe	Sess. 1	Sess. 2	Tempo	Dist.	Rel.	Giri
1	ITA	51 PELLEGRINI Bernardo	Pellegrini	Formula	TPJ-	1'31.465	1'31.620	1'31.465			20
2	ITA	1 LONGHI Piero		F3 Dallara 312	TPJ-F	1'32.983	1'32.861	1'32.861	1.396	1.396	20
3	ITA	41 CIMARELLI Franco	Cimarelli	Formula	FXO-C	1'35.253	1'32.957	1'32.957	1.492	0.096	18
4	ITA	6 MILANI Enrico	Milani	Facondini Racing	Facondini Racing	1'39.759	1'34.344	1'34.344	2.879	1.387	16
5	ITA	5 MINELLI Marco	Minelli	AM Sport System	AM Sport System	1'36.228	1'34.561	1'34.561	3.096	0.217	20
6	ITA	8 RASERO Dino Lorenzo	Rasero	Tatuus F.4	TPJ-	1'35.301	1'35.010	1'35.010	3.545	0.449	20
7	ITA	2 LATTANZI Gianpaolo	Lattanzi	Facondini Racing	Facondini Racing	1'37.519	1'36.017	1'36.017	4.552	1.007	17
8	ITA	35 TOMMASINI Danilo	Tommasini	Facondini Racing	Facondini Racing	1'37.600	1'36.045	1'36.045	4.580	0.028	19
9	ITA	55 ROCCADELLI Matteo Mar	Roccadelli	GForce Racing	GForce Racing	1'38.777	1'36.210	1'36.210	4.745	0.165	19
10	ITA	72 ALBANESE Federico	Albanese	G.Motorsport	G.Motorsport	1'38.521	1'36.965	1'36.965	5.500	0.755	20
11	ITA	11 TAMBURINI Carlo	Tamburini	Corbetta Racing	Corbetta Racing	1'38.468	1'37.368	1'37.368	5.903	0.403	20
12	ITA	19 GIORDANO Giovanni	Giordano	Scuderia Vesuvio	Scuderia Vesuvio		1'37.379	1'37.379	5.914	0.011	6
13	ITA	29 PALUMMIERI Stefano	Palummieri	PLM Racing	PLM Racing	1'41.838	1'39.010	1'39.010	7.545	1.631	19
14	ITA	24 DE TOFFOL Marco	De Toffol	Derva Corse	Derva Corse	1'43.427	1'39.106	1'39.106	7.641	0.096	17
15	ITA	79 TURCHETTO Fabio	Turchetto	Ruote Scoperte Motorsport	Ruote Scoperte Motorsport	1'42.369	1'39.393	1'39.393	7.928	0.287	16
16	ITA	13 TERRINI Sergio	Terrini	Dallara F.3	TPJ-	1'41.086	1'39.751	1'39.751	8.286	0.358	18
17	ITA	9 RINALDI Antonino	Rinaldi	Dallara F.3	FXO-f	1'43.965	1'40.625	1'40.625	9.160	0.874	17
18	ITA	31 GORLATO Saul	Gorlato	G.Motorsport	G.Motorsport	1'41.161	1'43.964	1'41.161	9.696	0.536	16
19	ITA	30 MASCI Andrea	Masci	Ruote Scoperte Motorsport	Ruote Scoperte Motorsport	1'42.630	1'41.647	1'41.647	10.182	0.486	19
20	ITA	23 SONZOGNI Jenni	Sonzogni	Derva Corse	Derva Corse	1'42.916	1'43.898	1'42.916	11.451	1.269	10
21	ITA	81 CUSI Corrado	Cusi	Predator's Factory Team	Predator's Factory Team	1'44.470	1'43.918	1'43.918	12.453	1.002	18
22	ITA	59 GIBERTI Maurizio	Giberti	Newman Motorsport	Newman Motorsport	1'50.052	1'47.347	1'47.347	15.882	3.429	18
23	ITA	22 MARCON Paolo	Marcon	New Team Racing	New Team Racing	1'55.042	1'52.880	1'52.880	21.415	5.533	16
24	ITA	75 SHIBI Mei	Shibi	Racing In Italy	Racing In Italy	1'52.937	1'54.398	1'52.937	21.472	0.057	15
25	ITA	3 DE VIRGILIS-DE VIRGIL	De Virgiliis	Alpha Team Racing	Alpha Team Racing	1'55.180	1'56.546	1'55.180	23.715	2.243	16

Direttore di Gara : Fabrizio Fondacci

27/11/2020



FXFX2

**Peroni Race Misano 28-29 Novembre 2020****FX Open-FX2-F2000 - Analisi Tempi Prove Libere 2° Turno**

Misano Circuit Sic 58 4.226 m

3 / 3

4	25.665	23.613	27.448	21.276	1'38.002	200,4	14:04'37.578
5	25.886	23.730	28.542	21.758	1'39.916	200,7	14:06'17.494
6	27.223	38.032	44.654	33.788	2'23.697	108,4	14:08'41.191
7	41.340	32.954	27.979	22.661	2'04.934	198,2	14:10'46.125
8	26.241	23.462	27.546	21.393	1'38.642	201,1	14:12'24.767
9	25.093	23.633	27.409	21.696	1'37.831	200,7	14:14'02.598
10	24.995	23.195	27.161	21.126	1'36.477	201,9	14:15'39.075
11	26.741	23.895	28.127	21.168	1'39.931	201,9	14:17'19.006
12	24.762	23.161	27.313	20.974	1'36.210	201,5	14:18'55.216

81 C. CUSI (1'43.918)							
Giro	Seg.1	Seg.2	Seg.3	Seg.4	T. Giro	km/h	Local Time
1			41.036	26.148		103,3	14:00'37.996
2	29.469	26.827	34.937	24.611	1'55.844	180,0	14:02'33.840
3	28.217	25.611	31.333	23.534	1'48.695	180,6	14:04'22.535
4	27.367	26.126	30.604	23.306	1'47.403	181,5	14:06'09.938
5	27.195	30.783	50.855	37.239	2'26.072	108,5	14:08'36.010
6	45.245	35.654	30.838	23.099	2'14.836	180,6	14:10'50.846
7	26.978	25.337	30.073	23.154	1'45.542	181,5	14:12'36.388
8	26.506	25.069	29.721	22.834	1'44.130	181,8	14:14'20.518
9	26.593	24.746	29.792	22.787	1'43.918	182,1	14:16'04.436
10	26.407	24.877	30.819	23.362	1'45.465	181,2	14:17'49.901

59 M. GIBERTI (1'47.347)							
Giro	Seg.1	Seg.2	Seg.3	Seg.4	T. Giro	km/h	Local Time
1				25.830			13:59'36.537
2	28.830	27.063	32.113	26.859	1'54.865	171,7	14:01'31.402
3	28.336	26.365	31.754	23.979	1'50.434	170,9	14:03'21.836
4	28.637	30.896	32.845	24.034	1'56.412	166,4	14:05'18.248
5	27.491	26.105	31.416	27.636	1'52.648	172,5	14:07'10.896
6	45.118	1'01.011	1'01.456	25.463	3'13.048	86,0	14:10'23.944
7	27.676	26.203	31.721	23.494	1'49.094	170,6	14:12'13.038
8	27.316	26.064	31.327	23.372	1'48.079	171,7	14:14'01.117
9	27.103	25.572	31.389	23.283	1'47.347	173,1	14:15'48.464
10	27.413	25.519	31.129	23.335	1'47.396	172,8	14:17'35.860

72 F. ALBANESE (1'36.965)							
Giro	Seg.1	Seg.2	Seg.3	Seg.4	T. Giro	km/h	Local Time
1				25.338			13:59'49.639
2	28.950	25.000	29.534	22.889	1'46.373	203,8	14:01'36.012
3	28.436	24.142	29.854	23.264	1'45.696	204,5	14:03'21.708
4	26.239	23.669	28.133	21.908	1'39.949	204,9	14:05'01.657
5	25.965	23.337	27.632	21.799	1'38.733	205,7	14:06'40.390
6	39.900	41.234	49.423	43.344	2'53.901	122,0	14:09'34.291
7	32.174	24.754	28.694	22.247	1'47.869	204,9	14:11'22.160
8	25.685	23.520	27.439	21.685	1'38.329	206,5	14:13'00.489
9	25.700	23.926	27.733	21.575	1'38.934	205,7	14:14'39.423
10	25.375	23.059	27.409	21.319	1'37.162	205,7	14:16'16.585
11	25.314	22.970	27.416	21.265	1'36.965	206,1	14:17'53.550

75 M. SHIBI (1'54.398)							
Giro	Seg.1	Seg.2	Seg.3	Seg.4	T. Giro	km/h	Local Time
1				29.762		159,1	14:00'03.436
2	34.411	29.624	35.505	28.944	2'08.484	171,2	14:02'11.920
3	31.607	28.936	32.972	25.637	1'59.152	171,7	14:04'11.072
4	29.879	54.707	36.595	28.224	2'29.405	170,9	14:06'40.477
5	41.918	40.474	49.651	45.180	2'57.223P	107,2	14:09'37.700
6	2'29.873	29.364	32.721	25.869	3'57.827P	172,8	14:13'35.527
7	31.157	28.935	32.994	25.842	1'58.928	174,2	14:15'34.455
8	29.924	27.451	31.501	25.522	1'54.398	177,3	14:17'28.853

79 F. TURCHETTO (1'39.393)							
Giro	Seg.1	Seg.2	Seg.3	Seg.4	T. Giro	km/h	Local Time
1				25.356			13:59'50.272
2	28.924	25.108	29.626	23.691	1'47.349	197,1	14:01'37.621
3	27.249	24.701	29.453	23.572	1'44.975	197,4	14:03'22.596
4	27.324	24.281	28.133	22.942	1'42.680	201,5	14:05'05.276
5	26.019	24.657	28.395	32.026	1'51.097	201,5	14:06'56.373
6	52.675	59.986	58.807	24.602	3'16.070	70,5	14:10'12.443
7	26.590	24.693	28.709	22.729	1'42.721	199,6	14:11'55.164
8	26.350	24.556	28.586	23.048	1'42.540	203,8	14:13'37.704
9	26.775	24.219	28.388	22.727	1'42.109	202,2	14:15'19.813
10	25.548	23.660	27.818	22.367	1'39.393	202,2	14:16'59.206

27/11/2020

P = Box In/Out - C = Tempo Invalidato