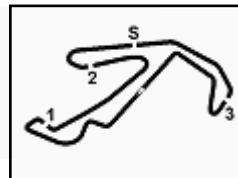




FXFX2



Misano Circuit Sic 58 4.226 m

**Peroni Race Misano 28-29 Novembre 2020**  
**FX Open-FX2-F2000 - Griglia di Partenza Gara 2**

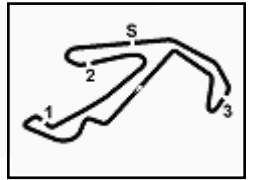
Durata: 25'

		777	PELEGRINO A. F3 Dallara F	14
19	GIORDANO G. Formula	11	TAMBURINI C. Tatuus F.4	13
23	SONZOGNI J. Tatuus FR 2.	31	GORLATO S. F.Abarth	12
29	PALUMMIERI S. Tatuus FR 2.	13	TERRINI S. F3 Dallara 3	11
75	SHIBI M. F. BMW	59	GIBERTI M. Tatuus F.4	10
8	RASERO D. F3 Dallara F	3	DE VIRGILIS G. Taatus FR2.0	9
77	FABBRI A. F4	22	MARCON P. Dallara F.3	8
51	PELEGRINI B. F3 Dallara F	30	MASCI A. Tatuus FR 2.	7
81	CUSI C. F.Predator's	79	TURCHETTO F. Tatuus FR 2.	6
24	DE TOFFOL M. Tatuus FR 2.	6	MILANI E. F3 Dallara 3	5
35	TOMMASINI D. F3 Dallara 3	72	ALBANESE F. Tatuus F.4	4
88	SOLFAROLI F. F3 Dallara 3	1	LONGHI P. F3 Dallara 3	3
2	LATTANZI G. F3 Dallara 3	5	MINELLI M. F3 Dallara F	2
55	ROCCADELLI M. Tatuus FR 2.	41	CIMARELLI F. F3 Dallara 3	1





FXFX2



# Peroni Race Misano 28-29 Novembre 2020

## FX Open-FX2-F2000 - Classifica Gara 2

Misano Circuit Sic 58 4.226 m

Giri 15 = 63,390 km - Media 143,805 km/h - Tempo di gara 26'26.896

Num.	Pilota	Naz	Concorrente	Scuderia	Auto	Classe	Giri	Tempo	Dist.	Rel.	Giro Veloce	
1	<b>1 LONGHI</b> Piero	ITA	Longhi	Twister Italia	F3 Dallara 312	TPJ-F3P	15	26'26.896		8	1'43.153	
2	<b>5 MINELLI</b> Marco	ITA	Minelli	AM Sport System	F3 Dallara F 312	FXO-OPEN	15	26'52.522	<b>25.626</b>	<b>25.626</b>	15	1'45.832
3	<b>55 ROCCADELLI</b> Matteo Maria	ITA	Roccadelli	GForce Racing	Tatuus FR 2.0	FX2-2000	15	26'59.643	<b>32.747</b>	<b>7.121</b>	14	1'46.252
4	<b>35 TOMMASINI</b> Danilo	SMR	Tommasini	Facondini Racing	F3 Dallara 308	TPJ-F3P	15	27'03.398	<b>36.502</b>	<b>3.755</b>	8	1'46.078
5	<b>51 PELLEGRINI</b> Bernardo	ITA	Pellegrini	HT Racing	F3 Dallara F 313	TPJ-TPJS	15	27'14.767	<b>47.871</b>	<b>11.369</b>	11	<b>1'39.979</b>
6	<b>88 SOLFAROLI</b> Francesco	ITA	Solfaroli	Facondini Racing	F3 Dallara 308	FXO-F3	15	27'22.542	<b>55.646</b>	<b>7.775</b>	14	1'46.609
7	<b>6 MILANI</b> Enrico	ITA	Milani	Facondini Racing	F3 Dallara 308	TPJ-F3PM	15	27'26.011	<b>59.115</b>	<b>3.469</b>	11	1'46.532
8	<b>72 ALBANESE</b> Federico	ITA	Albanese	G.Motorsport	Tatuus F.4	FX2-B	15	27'26.893	<b>59.997</b>	<b>0.882</b>	8	1'46.965
9	<b>777 PELLEGRINO</b> Antonino	FRA	Pellegrino		F3 Dallara F 312	TPJ-TPJS	15	27'29.812	<b>1'02.916</b>	<b>2.919</b>	14	1'43.955
10	<b>11 TAMBURINI</b> Carlo	ITA	Tamburini	Corbetta Racing	Tatuus F.4	FX2-B	15	27'30.937	<b>1'04.041</b>	<b>1.125</b>	14	1'47.165
11	<b>29 PALUMMIERI</b> Stefano	ITA	Palummiери	PLM Racing	Tatuus FR 2.0	FX2-O2000	15	27'49.001	<b>1'22.105</b>	<b>18.064</b>	15	1'46.957
12	<b>30 MASCI</b> Andrea	ITA	Masci	Ruote Scoperte Motorsport	Tatuus FR 2.0	FX2-2000	14	26'30.159	<b>1 Giro</b>	<b>1 Giro</b>	4	1'51.008
13	<b>79 TURCHETTO</b> Fabio	ITA	Turchetto	Ruote Scoperte Motorsport	Tatuus FR 2.0	FX2-2000	14	26'30.564	<b>1 Giro</b>	<b>0.405</b>	9	1'50.820
14	<b>13 TERRINI</b> Sergio	ITA	Terrini	Twister Italia	F3 Dallara 308	TPJ-F3P	14	26'50.730	<b>1 Giro</b>	<b>20.166</b>	12	1'49.199
15	<b>77 FABBRI</b> Alessandro	ITA	Fabrizzi	Not Only	F4	FX2-B	14	27'01.638	<b>1 Giro</b>	<b>10.908</b>	14	1'52.338
16	<b>8 RASERO</b> Dino Lorenzo	ITA	Rasero		F3 Dallara F 310	TPJ-F3P	14	27'03.168	<b>1 Giro</b>	<b>1.530</b>	6	1'52.927
17	<b>31 GORLATO</b> Saul	ITA	Gorlato	G.Motorsport	F.Abarth	FX2-2000	14	27'14.873	<b>1 Giro</b>	<b>11.705</b>	7	1'51.155
18	<b>19 GIORDANO</b> Giovanni	ITA	Giordano	Scuderia Vesuvio	Formula	FXO-F3	14	27'45.551	<b>1 Giro</b>	<b>30.678</b>	5	1'53.790
19	<b>3 DE VIRGILIS</b> Giancarlo	ITA	De Virgillis	Alpha Team Racing	Tatuus FR2.0	FX2-2000	14	28'21.647	<b>1 Giro</b>	<b>36.096</b>	7	1'56.958
20	<b>75 SHIBI</b> Mei	ITA	Shibi	Racing In Italy	F. BMW	FX2-B	13	26'44.763	<b>2 Giri</b>	<b>1 Giro</b>	4	2'00.965
21	<b>22 MARCON</b> Paolo	ITA	Marcon	New Team Racing	Dallara F.3	FX2-B	13	27'40.254	<b>2 Giri</b>	<b>55.491</b>	6	1'55.921
22	<b>81 CUSI</b> Corrado	ITA	Cusi	Predator's Factory Team	F.Predator's Evo	FX2-B	13	28'29.789	<b>2 Giri</b>	<b>49.535</b>	13	2'04.261
23	<b>59 GIBERTI</b> Maurizio	ITA	Giberti	Newman Motorsport	Tatuus F.4	FX2-B	12	23'52.252	<b>3 Giri</b>	<b>1 Giro</b>	9	1'56.077
----- Non Classificati: -----												
RIT	<b>24 DE TOFFOL</b> Marco	ITA	De Toffol	Derva Corse	Tatuus FR 2.0	FX2-O2000	8	17'56.401	<b>7 Giri</b>		8	1'59.183
RIT	<b>41 CIMARELLI</b> Franco	ITA	Cimarelli	Facondini Racing	F3 Dallara 308	TPJ-F3PM	6	10'57.897	<b>9 Giri</b>		3	1'44.649
RIT	<b>2 LATTANZI</b> Gianpaolo	ITA	Lattanzi	Facondini Racing	F3 Dallara 308	TPJ-F3PM	4	7'40.804	<b>11 Giri</b>		3	1'47.383
RIT	<b>23 SONZOGNI</b> Jenni Agnese	ITA	Sonzogni	Derva Corse	Tatuus FR 2.0	FX2-2000	3	7'04.290	<b>12 Giri</b>		2	2'06.908

Partenti:: 27 Classificati:: 23 Non Classificati:: 0 Ritirati:: 4 Non Partiti:: 0

Giro Veloce N. 11 Num. 51 Bernardo Pellegrini Tempo 1'39.979 Media. 152,168 Km/h

Direttore di Gara : Fabrizio Fondacci

Inizio 29/11/2020 14:08 Fine 14:39

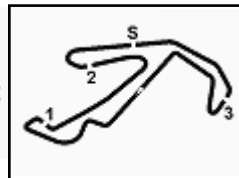
Esposta alle: .....



Powered by PERUGIA TIMING



FFXF2



# Peroni Race Misano 28-29 Novembre 2020

## FX Open-FX2-F2000 - Classifica di Divisione Gara 2

Misano Circuit Sic 58 4.226 m

### Divisione FX2

Giri 15 = 63,390 km - Media 140,898 km/h - Tempo di gara 26'59.643

Num.	Pilota	Naz	Concorrente	Scuderia	Auto	Classe	Giri	Tempo	Dist.	Rel.	Giro Veloce
1	<b>55</b> <b>ROCCADELLI</b> Matteo Maria	ITA	Roccadelli	GForce Racing	Tatuus FR 2.0	FX2-2000	15	26'59.643			14 1'46.252
2	<b>72</b> <b>ALBANESE</b> Federico	ITA	Albanese	G.Motorsport	Tatuus F.4	FX2-B	15	27'26.893	<b>27.250</b>	<b>27.250</b>	8 1'46.965
3	<b>11</b> <b>TAMBURINI</b> Carlo	ITA	Tamburini	Corbetta Racing	Tatuus F.4	FX2-B	15	27'30.937	<b>31.294</b>	<b>4.044</b>	14 1'47.165
4	<b>29</b> <b>PALUMMIERI</b> Stefano	ITA	Palummiери	PLM Racing	Tatuus FR 2.0	FX2-O2000	15	27'49.001	<b>49.358</b>	<b>18.064</b>	15 1'46.957
5	<b>30</b> <b>MASCI</b> Andrea	ITA	Masci	Ruote Scoperte Motorsport	Tatuus FR 2.0	FX2-2000	14	28'30.159	<b>1 Giro</b>	<b>1 Giro</b>	4 1'51.008
6	<b>79</b> <b>TURCHETTO</b> Fabio	ITA	Turchetto	Ruote Scoperte Motorsport	Tatuus FR 2.0	FX2-2000	14	28'30.564	<b>1 Giro</b>	<b>0.405</b>	9 1'50.820
7	<b>77</b> <b>FABBRI</b> Alessandro	ITA	Fabbri	Not Only	F4	FX2-B	14	27'01.638	<b>1 Giro</b>	<b>31.074</b>	14 1'52.338
8	<b>31</b> <b>GORLATO</b> Saul	ITA	Gorlato	G.Motorsport	F.Abarth	FX2-2000	14	27'14.873	<b>1 Giro</b>	<b>13.235</b>	7 1'51.155
9	<b>3</b> <b>DE VIRGILIS</b> Giancarlo	ITA	De Virgilis	Alpha Team Racing	Tatuus FR2.0	FX2-2000	14	28'21.647	<b>1 Giro</b>	<b>1'06.774</b>	7 1'56.958
10	<b>75</b> <b>SHIBI</b> Mei	ITA	Shibi	Racing In Italy	F. BMW	FX2-B	13	26'44.763	<b>2 Giri</b>	<b>1 Giro</b>	4 2'00.965
11	<b>22</b> <b>MARCON</b> Paolo	ITA	Marcon	New Team Racing	Dallara F.3	FX2-B	13	27'40.254	<b>2 Giri</b>	<b>55.491</b>	6 1'55.921
12	<b>81</b> <b>CUSI</b> Corrado	ITA	Cusi	Predator's Factory Team	F.Predator's Evo	FX2-B	13	28'29.789	<b>2 Giri</b>	<b>49.535</b>	13 2'04.261
13	<b>59</b> <b>GIBERTI</b> Maurizio	ITA	Giberti	Newman Motorsport	Tatuus F.4	FX2-B	12	23'52.252	<b>3 Giri</b>	<b>1 Giro</b>	9 1'56.077

----- Non Classificati: -----

RIT	<b>24</b> <b>DE TOFFOL</b> Marco	ITA	De Toffol	Derva Corse	Tatuus FR 2.0	FX2-O2000	8	17'56.401	<b>7 Giri</b>		8 1'59.183
RIT	<b>23</b> <b>SONZOGNI</b> Jenni Agnese	ITA	Sonzogni	Derva Corse	Tatuus FR 2.0	FX2-2000	3	7'04.290	<b>12 Giri</b>		2 2'06.908

Partenti:: 15 Classificati:: 13 Non Classificati:: 0 Ritirati:: 2 Non Partiti:: 0

Giro Veloce N. 14 Num. 55 Matteo Maria Roccadelli Tempo 1'46.252 Media. 143,184 Km/h

### Div. FX Open

Giri 15 = 63,390 km - Media 141,520 km/h - Tempo di gara 26'52.522

Num.	Pilota	Naz	Concorrente	Scuderia	Auto	Classe	Giri	Tempo	Dist.	Rel.	Giro Veloce
1	<b>5</b> <b>MINELLI</b> Marco	ITA	Minelli	AM Sport System	F3 Dallara F 312	FXO-OPEN	15	26'52.522			15 1'45.832
2	<b>88</b> <b>SOLFAROLI</b> Francesco	ITA	Solfaroli	Facondini Racing	F3 Dallara 308	FXO-F3	15	27'22.542	<b>30.020</b>	<b>30.020</b>	14 1'46.609
3	<b>19</b> <b>GIORDANO</b> Giovanni	ITA	Giordano	Scuderia Vesuvio	Formula	FXO-F3	14	27'45.551	<b>1 Giro</b>	<b>1 Giro</b>	5 1'53.790

Partenti:: 3 Classificati:: 3 Non Classificati:: 0 Ritirati:: 0 Non Partiti:: 0

Giro Veloce N. 15 Num. 5 Marco Minelli Tempo 1'45.832 Media. 143,752 Km/h

### Div.TopJet F2000

Giri 15 = 63,390 km - Media 143,805 km/h - Tempo di gara 26'26.896

Num.	Pilota	Naz	Concorrente	Scuderia	Auto	Classe	Giri	Tempo	Dist.	Rel.	Giro Veloce
1	<b>1</b> <b>LONGHI</b> Piero	ITA	Longhi	Twister Italia	F3 Dallara 312	TPJ-F3P	15	26'26.896			8 1'43.153
2	<b>35</b> <b>TOMMASINI</b> Danilo	SMR	Tommasini	Facondini Racing	F3 Dallara 308	TPJ-F3P	15	27'03.398	<b>36.502</b>	<b>36.502</b>	8 1'46.078
3	<b>51</b> <b>PELLEGRINI</b> Bernardo	ITA	Pellegrini	HT Racing	F3 Dallara F 313	TPJ-TPJS	15	27'14.767	<b>47.871</b>	<b>11.369</b>	11 1'39.979
4	<b>6</b> <b>MILANI</b> Enrico	ITA	Milani	Facondini Racing	F3 Dallara 308	TPJ-F3PM	15	27'26.011	<b>59.115</b>	<b>11.244</b>	11 1'46.532
5	<b>777</b> <b>PELLEGRINO</b> Antonino	FRA	Pellegrino		F3 Dallara F 312	TPJ-TPJS	15	27'29.812	<b>1'02.916</b>	<b>3.801</b>	14 1'43.955
6	<b>13</b> <b>TERRINI</b> Sergio	ITA	Terrini	Twister Italia	F3 Dallara 308	TPJ-F3P	14	26'50.730	<b>1 Giro</b>	<b>1 Giro</b>	12 1'49.199
7	<b>8</b> <b>RASERO</b> Dino Lorenzo	ITA	Rasero		F3 Dallara F 310	TPJ-F3P	14	27'03.168	<b>1 Giro</b>	<b>12.438</b>	6 1'52.927

----- Non Classificati: -----

RIT	<b>41</b> <b>CIMARELLI</b> Franco	ITA	Cimarelli	Facondini Racing	F3 Dallara 308	TPJ-F3PM	6	10'57.897	<b>9 Giri</b>		3 1'44.649
RIT	<b>2</b> <b>LATTANZI</b> Gianpaolo	ITA	Lattanzi	Facondini Racing	F3 Dallara 308	TPJ-F3PM	4	7'40.804	<b>11 Giri</b>		3 1'47.383

Partenti:: 9 Classificati:: 7 Non Classificati:: 0 Ritirati:: 2 Non Partiti:: 0

Giro Veloce N. 11 Num. 51 Bernardo Pellegrini Tempo 1'39.979 Media. 152,168 Km/h

Direttore di Gara : Fabrizio Fondacci

29/11/2020 Inizio 14:08 Fine 14:39

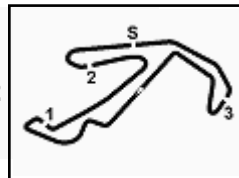
Esposta alle: .....



Powered by PERUGIA TIMING



FXFX2



# Peroni Race Misano 28-29 Novembre 2020

## FX Open-FX2-F2000 - Classifica di Classe Gara 2

Misano Circuit Sic 58 4.226 m

1 / 2

### Divisione FX2 / Classe Formula 2000

Giri 15 = 63,390 km - Media 140,898 km/h - Tempo di gara 26'59.643

Num.	Pilota	Naz	Concorrente	Scuderia	Auto	Giri	Tempo	Dist.	Rel.	Giro Veloce
1	<b>55 ROCCADELLI</b> Matteo Maria	ITA	Roccadelli	GForce Racing	Tatuus FR 2.0	15	26'59.643			14 1'46.252
2	<b>30 MASCI</b> Andrea	ITA	Masci	Ruote Scoperte Motorsport	Tatuus FR 2.0	14	26'30.159	1 Giro	1 Giro	4 1'51.008
3	<b>79 TURCHETTO</b> Fabio	ITA	Turchetto	Ruote Scoperte Motorsport	Tatuus FR 2.0	14	26'30.564	1 Giro	0.405	9 1'50.820
4	<b>31 GORLATO</b> Saul	ITA	Gorlato	G.Motorsport	F.Abarth	14	27'14.873	1 Giro	44.309	7 1'51.155
5	<b>3 DE VIRGILIS</b> Giancarlo	ITA	De Virgilis	Alpha Team Racing	Tatuus FR 2.0	14	28'21.647	1 Giro	1'06.774	7 1'56.958
----- Non Classificati: -----										
RIT	<b>23 SONZOGNI</b> Jenni Agnese	ITA	Sonzogni	Derva Corse	Tatuus FR 2.0	3	7'04.290	12 Giri		2 2'06.908

Partenti: 6 Classificati: 5 Non Classificati: 0 Ritirati: 1 Non Partiti: 0

Giro Veloce N. 14 Num. 55 Matteo Maria Roccadelli Tempo 1'46.252 Media. 143,184 Km/h

### Divisione FX2 / Classe B

Giri 15 = 63,390 km - Media 138,566 km/h - Tempo di gara 27'26.893

Num.	Pilota	Naz	Concorrente	Scuderia	Auto	Giri	Tempo	Dist.	Rel.	Giro Veloce
1	<b>72 ALBANESE</b> Federico	ITA	Albanese	G.Motorsport	Tatuus F.4	15	27'26.893			8 1'46.965
2	<b>11 TAMBURINI</b> Carlo	ITA	Tamburini	Corbetta Racing	Tatuus F.4	15	27'30.937	4.044	4.044	14 1'47.165
3	<b>77 FABBRI</b> Alessandro	ITA	Fabbri	Not Only	F4	14	27'01.638	1 Giro	1 Giro	14 1'52.338
4	<b>75 SHIBI</b> Mei	ITA	Shibi	Racing In Italy	F. BMW	13	26'44.763	2 Giri	1 Giro	4 2'00.965
5	<b>22 MARCON</b> Paolo	ITA	Marcon	New Team Racing	Dallara F.3	13	27'40.254	2 Giri	55.491	6 1'55.921
6	<b>81 CUSI</b> Corrado	ITA	Cusi	Predator's Factory Team	F.Predator's Evo	13	28'29.789	2 Giri	49.535	13 2'04.261
7	<b>59 GIBERTI</b> Maurizio	ITA	Giberti	Newman Motorsport	Tatuus F.4	12	23'52.252	3 Giri	1 Giro	9 1'56.077

Partenti: 7 Classificati: 7 Non Classificati: 0 Ritirati: 0 Non Partiti: 0

Giro Veloce N. 8 Num. 72 Federico Albanese Tempo 1'46.965 Media. 142,230 Km/h

### Divisione FX2 / Classe Formula 2000 Open

Giri 15 = 63,390 km - Media 136,731 km/h - Tempo di gara 27'49.001

Num.	Pilota	Naz	Concorrente	Scuderia	Auto	Giri	Tempo	Dist.	Rel.	Giro Veloce
1	<b>29 PALUMMIERI</b> Stefano	ITA	Palummieri	PLM Racing	Tatuus FR 2.0	15	27'49.001			15 1'46.957
----- Non Classificati: -----										
RIT	<b>24 DE TOFFOL</b> Marco	ITA	De Toffol	Derva Corse	Tatuus FR 2.0	8	17'56.401	7 Giri		8 1'59.183

Partenti: 2 Classificati: 1 Non Classificati: 0 Ritirati: 1 Non Partiti: 0

Giro Veloce N. 15 Num. 29 Stefano Palummieri Tempo 1'46.957 Media. 142,240 Km/h

### Div. FX Open / Classe F3

Giri 15 = 63,390 km - Media 138,933 km/h - Tempo di gara 27'22.542

Num.	Pilota	Naz	Concorrente	Scuderia	Auto	Giri	Tempo	Dist.	Rel.	Giro Veloce
1	<b>88 SOLFAROLI</b> Francesco	ITA	Solfaroli	Facondini Racing	F3 Dallara 308	15	27'22.542			14 1'46.609
2	<b>19 GIORDANO</b> Giovanni	ITA	Giordano	Scuderia Vesuvio	Formula	14	27'45.551	1 Giro	1 Giro	5 1'53.790

Partenti: 2 Classificati: 2 Non Classificati: 0 Ritirati: 0 Non Partiti: 0

Giro Veloce N. 14 Num. 88 Francesco Solfaroli Tempo 1'46.609 Media. 142,705 Km/h

### Div. FX Open / Classe Open

Giri 15 = 63,390 km - Media 141,520 km/h - Tempo di gara 26'52.522

Num.	Pilota	Naz	Concorrente	Scuderia	Auto	Giri	Tempo	Dist.	Rel.	Giro Veloce
1	<b>5 MINELLI</b> Marco	ITA	Minelli	AM Sport System	F3 Dallara F 312	15	26'52.522			15 1'45.832

Partenti: 1 Classificati: 1 Non Classificati: 0 Ritirati: 0 Non Partiti: 0

Giro Veloce N. 15 Num. 5 Marco Minelli Tempo 1'45.832 Media. 143,752 Km/h

Direttore di Gara : Fabrizio Fondacci

Inizio 29/11/2020 14:08  
Fine 14:39

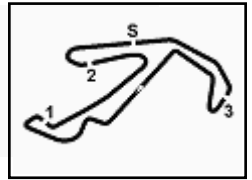
Esposta alle: .....



Powered by PERUGIA TIMING



FXFX2



Misano Circuit Sic 58 4.226 m

## Peroni Race Misano 28-29 Novembre 2020

## FX Open-FX2-F2000 - Contagiri Gara 2

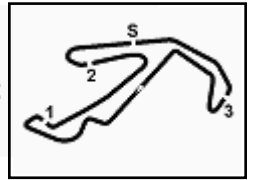
		Giro														
	1	2	3	4	5	6	7	8	9	10	11	12	13	14	15	
1	41	41	41	41	5	1	1	1	1	1	1	1	1	1	1	
2	5	5	5	5	1	5	5	5	5	5	5	5	5	5	5	
3	55	55	55	1	55	55	55	55	55	55	55	55	55	55	55	
4	2	2	1	55	41	41	35	35	35	35	35	35	35	35	35	
5	1	1	2	88	88	35	88	88	88	88	88	88	88	88	51	
6	88	88	88	35	35	88	6	6	6	6	6	6	6	6	88	
7	72	35	35	72	51	6	72	72	72	72	72	72	72	51	6	
8	35	72	72	6	72	72	11	11	11	11	11	11	51	72	72	
9	6	6	6	51	6	11	79	777	777	777	777	51	11	11	777	
10	79	79	79	79	11	51	30	79	79	51	51	777	777	777	11	
11	30	30	51	2	79	79	29	29	29	29	29	29	29	29	29	
12	11	11	11	11	30	30	777	30	51	79	79	79	30	30		
13	51	51	30	30	29	29	51	51	30	30	30	30	79	79		
14	77	77	77	29	777	777	77	77	77	77	13	13	13	13		
15	8	8	29	777	77	77	8	8	31	8	77	8	77	77		
16	19	29	777	77	8	8	31	31	8	13	8	77	8	8		
17	29	19	8	8	19	31	19	19	13	31	31	31	31	31		
18	3	777	19	19	31	19	13	13	19	19	19	19	19	19		
19	13	3	31	31	13	13	59	59	59	59	59	59	3	3		
20	31	31	3	3	3	59	3	3	3	3	3	3	75			
21	777	59	59	59	59	3	75	75	75	75	75	75	22			
22	59	75	13	13	75	75	81	81	81	22	22	22	81			
23	75	13	75	75	81	81	22	22	22	81	81	81				
24	23	23	81	81	24	24	24	24								
25	81	81	23	24	22	22										
26	24	24	24	22												
27	22	22	22													

Final Result			
1	1	LONGHI P.	Giri 15
2	5	MINELLI M.	25.626
3	55	ROCCADELLI M.	32.747
4	35	TOMMASINI D.	36.502
5	51	PELLEGRINI B.	47.871
6	88	SOLFAROLI F.	55.646
7	6	MILANI E.	59.115
8	72	ALBANESE F.	59.997
9	777	PELLEGRINO A.	1'02.916
10	11	TAMBURINI C.	1'04.041
11	29	PALUMMIERI S.	1'22.105
12	30	MASCI A.	1 Giro
13	79	TURCHETTO F.	1 Giro
14	13	TERRINI S.	1 Giro
15	77	FABRI A.	1 Giro
16	8	RASERO D.	1 Giro
17	31	GORLATO S.	1 Giro
18	19	GIORDANO G.	1 Giro
19	3	DE VIRGILIS G.	1 Giro
20	75	SHIBI M.	2 Giri
21	22	MARCON P.	2 Giri
22	81	CUSI C.	2 Giri
23	59	GIBERTI M.	3 Giri
RIT	24	DE TOFFOL M.	7 Giri
RIT	41	CIMARELLI F.	9 Giri
RIT	2	LATTANZI G.	11 Giri
RIT	23	SONZOGNI J.	12 Giri





FXFX2



# Peroni Race Misano 28-29 Novembre 2020

## FX Open-FX2-F2000 - Classifica di Classe Gara 2

Misano Circuit Sic 58 4.226 m  
2 / 2

### Div.TopJet F2000 / Classe F3 Pro

Giri 15 = 63,390 km - Media 143,805 km/h - Tempo di gara 26'26.896

Num.	Pilota	Naz	Concorrente	Scuderia	Auto	Giri	Tempo	Dist.	Rel.	Giro Veloce
1	<b>1 LONGHI</b> Piero	ITA	Longhi	Twister Italia	F3 Dallara 312	15	26'26.896			8 1'43.153
2	<b>35 TOMMASINI</b> Danilo	SMR	Tommasini	Facondini Racing	F3 Dallara 308	15	27'03.398	<b>36.502</b>	<b>36.502</b>	8 1'46.078
3	<b>13 TERRINI</b> Sergio	ITA	Terrini	Twister Italia	F3 Dallara 308	14	26'50.730	<b>1 Giro</b>	<b>1 Giro</b>	12 1'49.199
4	<b>8 RASERO</b> Dino Lorenzo	ITA	Rasero		F3 Dallara F 310	14	27'03.168	<b>1 Giro</b>	<b>12.438</b>	6 1'52.927

Partenti:: 4 Classificati:: 4 Non Classificati:: 0 Ritirati:: 0 Non Partiti:: 0  
Giro Veloce N. 8 Num. 1 Piero Longhi Tempo 1'43.153 Media. 147,486 Km/h

### Div.TopJet F2000 / Classe F3 PRO/AM

Giri 15 = 63,390 km - Media 138,641 km/h - Tempo di gara 27'26.011

Num.	Pilota	Naz	Concorrente	Scuderia	Auto	Giri	Tempo	Dist.	Rel.	Giro Veloce
1	<b>6 MILANI</b> Enrico	ITA	Milani	Facondini Racing	F3 Dallara 308	15	27'26.011			11 1'46.532
----- Non Classificati: -----										
RIT	<b>41 CIMARELLI</b> Franco	ITA	Cimarelli	Facondini Racing	F3 Dallara 308	6	10'57.897	<b>9 Giri</b>		3 1'44.649
RIT	<b>2 LATTANZI</b> Gianpaolo	ITA	Lattanzi	Facondini Racing	F3 Dallara 308	4	7'40.804	<b>11 Giri</b>		3 1'47.383

Partenti:: 3 Classificati:: 1 Non Classificati:: 0 Ritirati:: 2 Non Partiti:: 0  
Giro Veloce N. 3 Num. 41 Franco Cimarelli 2 Tempo 1'44.649 Media. 145,377 Km/h

### Div.TopJet F2000 / TPJ Superformula

Giri 15 = 63,390 km - Media 139,594 km/h - Tempo di gara 27'14.767

Num.	Pilota	Naz	Concorrente	Scuderia	Auto	Giri	Tempo	Dist.	Rel.	Giro Veloce
1	<b>51 PELLEGRINI</b> Bernardo	ITA	Pellegrini	HT Racing	F3 Dallara F 313	15	27'14.767			11 1'39.979
2	<b>777 PELLEGRINO</b> Antonino	FRA	Pellegrino		F3 Dallara F 312	15	27'29.812	<b>15.045</b>	<b>15.045</b>	14 1'43.955

Partenti:: 2 Classificati:: 2 Non Classificati:: 0 Ritirati:: 0 Non Partiti:: 0  
Giro Veloce N. 11 Num. 51 Bernardo Pellegrini Tempo 1'39.979 Media. 152,168 Km/h

Direttore di Gara : Fabrizio Fondacci

29/11/2020 Inizio 14:08 Fine 14:39

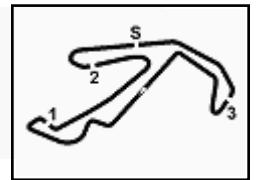
Esposta alle: .....



Powered by PERUGIA TIMING



FXFX2



## Peroni Race Misano 28-29 Novembre 2020

## FX Open-FX2-F2000 - Analisi Tempi Gara 2

Misano Circuit Sic 58 4.226 m

Start at 14:08'26.385

1 / 4

1 P. LONGHI (1'43.153)							
Giro	Seg.1	Seg.2	Seg.3	Seg.4	T. Giro	km/h	Local Time
1		26.208	30.067	23.974	1'57.680	200,0	14:10'24.065
2	28.551	25.539	29.745	23.739	1'47.574	199,3	14:12'11.639
3	28.100	25.280	29.365	23.221	1'45.966	201,5	14:13'57.605
4	28.333	25.135	28.728	23.082	1'45.278	200,0	14:15'42.883
5	27.518	24.492	29.338	23.579	1'44.927	202,2	14:17'27.810
6	28.160	24.585	29.012	24.193	1'45.950	202,6	14:19'13.760
7	<b>27.024</b>	24.284	28.778	23.190	1'43.276	201,1	14:20'57.036
8	27.121	24.375	28.631	23.026	<b>1'43.153</b>	201,9	14:22'40.189
9	27.421	24.480	<b>28.551</b>	22.883	1'43.335	202,6	14:24'23.524
10	27.897	24.484	28.566	<b>22.754</b>	1'43.701	203,0	14:26'07.225
11	27.722	24.906	28.755	23.709	1'45.092	202,6	14:27'52.317
12	30.713	25.054	28.862	23.002	1'47.631	202,2	14:29'39.948
13	27.374	24.410	28.746	23.004	1'43.534	202,6	14:31'23.482
14	27.372	<b>24.184</b>	28.791	23.536	1'43.883	202,6	14:33'07.365
15	27.671	24.341	29.971	23.933	1'45.916	<b>203,8</b>	14:34'53.281

Tempo di gara 26'26.896

2 G. LATTANZI (1'47.383)							
Giro	Seg.1	Seg.2	Seg.3	Seg.4	T. Giro	km/h	Local Time
1		26.123	<b>29.988</b>	24.116	1'56.892	<b>199,3</b>	14:10'23.277
2	28.638	25.573	29.994	23.473	1'47.678	196,7	14:12'10.955
3	<b>28.287</b>	<b>25.454</b>	30.216	<b>23.426</b>	<b>1'47.383</b>	191,5	14:13'58.338
4	28.323	26.116	30.902	43.510	2'08.851P	185,6	14:16'07.189

Tempo di gara 7'40.804

3 G. DE VIRGILIS (1'56.958)							
Giro	Seg.1	Seg.2	Seg.3	Seg.4	T. Giro	km/h	Local Time
1		29.410	35.352	26.824	2'14.830	189,8	14:10'41.215
2	31.514	28.087	33.793	26.441	1'59.835	189,8	14:12'41.050
3	32.348	28.343	33.515	26.932	2'01.138	188,8	14:14'42.188
4	31.227	27.429	33.346	26.562	1'58.564	189,8	14:16'40.752
5	30.726	27.747	32.707	26.471	1'57.651	189,8	14:18'38.403
6	30.384	31.212	33.312	26.120	2'01.028	190,8	14:20'39.431
7	30.139	27.515	<b>32.537</b>	26.767	<b>1'56.958</b>	189,8	14:22'36.389
8	30.356	27.426	39.135	28.513	2'05.430	146,7	14:24'41.819
9	35.875	27.574	33.399	26.482	2'03.330	190,1	14:26'45.149
10	33.276	28.081	33.190	25.723	2'00.270	191,8	14:28'45.419
11	30.809	<b>26.827</b>	34.160	26.145	1'57.941	192,2	14:30'43.360
12	30.956	27.850	32.656	26.541	1'58.003	191,2	14:32'41.363
13	40.015	28.401	33.107	<b>25.394</b>	2'06.917	<b>192,5</b>	14:34'48.280
14	<b>29.897</b>	30.705	33.245	25.905	1'59.752	<b>192,5</b>	14:36'48.032

Tempo di gara 28'21.647

5 M. MINELLI (1'45.832)							
Giro	Seg.1	Seg.2	Seg.3	Seg.4	T. Giro	km/h	Local Time
1		25.483	29.221	24.000	1'53.676	209,3	14:10'20.061
2	28.178	25.168	29.179	23.984	1'46.509	207,7	14:12'06.570
3	28.332	24.499	30.018	23.587	1'46.436	207,7	14:13'53.006
4	28.219	25.067	30.772	23.667	1'47.725	207,3	14:15'40.731
5	29.027	24.595	29.538	23.525	1'46.685	207,3	14:17'27.416
6	28.236	<b>24.487</b>	<b>28.999</b>	25.390	1'47.112	206,5	14:19'14.528
7	<b>27.943</b>	24.658	29.469	24.067	1'46.137	206,9	14:21'00.665
8	29.070	24.901	30.461	23.666	1'48.098	207,7	14:22'48.763
9	28.012	24.776	32.168	24.364	1'49.320	208,5	14:24'38.083
10	28.028	24.788	29.945	23.633	1'46.394	208,9	14:26'24.477
11	28.092	24.682	30.654	24.408	1'47.836	<b>210,1</b>	14:28'12.313
12	28.983	24.930	30.373	<b>23.474</b>	1'47.760	208,1	14:30'00.073
13	28.362	24.741	29.368	23.591	1'46.062	208,9	14:31'46.135
14	28.333	25.240	29.851	23.516	1'46.940	209,7	14:33'33.075
15	27.958	24.705	29.682	23.487	<b>1'45.832</b>	206,1	14:35'18.907

Tempo di gara 26'52.522

6 E. MILANI (1'46.532)							
Giro	Seg.1	Seg.2	Seg.3	Seg.4	T. Giro	km/h	Local Time
1							
2							
3							
4							
5							
6							
7							
8							
9							
10							

1		26.718	30.206	25.382	2'02.254	203,4	14:10'28.639
2	29.780	25.972	30.203	24.678	1'50.633	203,8	14:12'19.272
3	29.758	25.740	30.046	24.172	1'49.716	204,9	14:14'08.988
4	29.661	25.312	30.113	24.685	1'49.771	204,2	14:15'58.759
5	30.098	25.827	30.084	23.716	1'49.725	203,4	14:17'48.484
6	28.876	25.560	29.855	24.605	1'48.896	204,5	14:19'37.380
7	29.122	25.194	29.317	23.721	1'47.354	203,8	14:21'24.734
8	<b>28.430</b>	24.936	29.492	23.702	1'46.560	203,8	14:23'11.294
9	28.666	25.372	29.641	24.902	1'48.581	203,4	14:24'59.875
10	28.468	25.011	28.880	24.519	1'46.878	204,5	14:26'46.753
11	28.977	25.053	29.230	<b>23.272</b>	<b>1'46.532</b>	205,3	14:28'33.285
12	28.674	24.703	29.227	25.393	1'47.997	204,9	14:30'21.282
13	28.955	25.168	29.264	23.568	1'46.955	<b>207,3</b>	14:32'08.237
14	28.924	25.098	28.892	23.777	1'46.691	205,3	14:33'54.928
15	28.799	<b>24.686</b>	<b>28.589</b>	35.394	1'57.468	206,5	14:35'52.396

Tempo di gara 27'26.011

8 D. RASERO (1'52.927)							
Giro	Seg.1	Seg.2	Seg.3	Seg.4	T. Giro	km/h	Local Time
1		28.172	32.269	25.785	2'11.183	199,6	14:10'37.568
2	32.001	27.816	32.905	26.551	1'59.273	200,0	14:12'36.841
3	31.753	27.157	31.073	26.159	1'56.142	200,4	14:14'32.983
4	30.629	26.788	31.102	25.892	1'54.411	200,7	14:16'27.394
5	30.608	26.923	30.921	25.256	1'53.708	200,4	14:18'21.102
6	30.639	26.451	30.626	25.211	<b>1'52.927</b>	202,2	14:20'14.029
7	<b>30.134</b>	<b>26.210</b>	33.040	25.893	1'55.277	200,0	14:22'09.306
8	30.498	26.599	31.604	25.008	1'53.709	201,1	14:24'03.015
9	30.389	26.329	32.267	25.578	1'54.563	202,6	14:25'57.578
10	30.744	26.692	31.437	25.505	1'54.378	202,6	14:27'51.956
11	32.202	26.448	<b>30.582</b>	<b>24.863</b>	1'54.095	201,9	14:29'46.051
12	31.264	26.741	30.845	26.081	1'54.931	<b>203,8</b>	14:31'40.982
13	30.145	28.679	31.714	24.929	1'55.467	202,6	14:33'36.449
14	30.346	26.696	30.954	25.108	1'53.104	202,2	14:35'29.553

Tempo di gara 27'03.168

11 C. TAMBURINI (1'47.165)							
Giro	Seg.1	Seg.2	Seg.3	Seg.4	T. Giro	km/h	Local Time
1		27.638	31.849	24.788	2'07.857	193,2	14:10'34.242
2	29.579	26.464	31.221	24.659	1'51.923	192,5	14:12'26.165
3	29.239	26.969	31.116	24.582	1'51.906	<b>195,3</b>	14:14'18.071
4	28.507	26.617	30.343	24.211	1'49.678	193,5	14:16'07.749
5	28.580	26.010	30.680	24.753	1'50.023	193,5	14:17'57.772
6	28.523	25.930	30.228	24.429	1'49.110	192,9	14:19'46.882
7	28.408	26.047	29.969	24.107	1'48.531	193,2	14:21'35.413
8	28.243	25.724	29.835	23.714	1'47.516	193,2	14:23'22.929
9	28.275	25.784	30.065	23.866	1'47.990	193,2	14:25'10.919
10	28.161	25.467	30.251	23.832	1'47.711	194,2	14:26'58.630
11	28.087	25.641	29.731	23.794	1'47.253	193,5	14:28'45.883
12	28.560	25.413	29.969	<b>23.544</b>	1'47.486	192,9	14:30'33.369
13	28.499	25.684	29.601	23.789	1'47.573	192,9	14:32'20.942
14	<b>28.048</b>	<b>25.318</b>	<b>29.556</b>	24.243	<b>1'47.165</b>	193,5	14:34'08.107
15	28.059	25.460	30.667	25.029	1'49.215	193,9	14:35'57.322

Tempo di gara 27'30.937

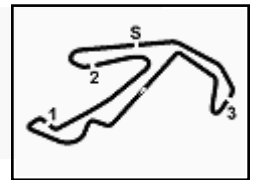
13 S. TERRINI (1'49.199)							
Giro	Seg.1	Seg.2	Seg.3	Seg.4	T. Giro	km/h	Local Time
1		29.570	33.549	26.932	2'15.394	205,3	14:10'41.779
2	31.351	43.398	33.063	27.260	2'15.072	200,4	14:12'56.851
3	30.117	26.489	30.937	24.774	1'52.317	202,2	14:14'49.168
4	29.829	28.215	30.366	24.610	1'53.020	202,6	14:16'42.188
5	30.632	27.708	31.719	25.622	1'55.681	204,9	14:18'37.869
6	29.843	25.800	30.068	25.228	1'50.939	205,3	14:20'28.808
7	30.321	26.048	30.075	24.476	1'50.920	204,9	14:22'19.728
8	<b>29.073</b>	25.992	30.127	24.830	1'50.022	204,9	14:24'09.750
9	29.914	26.766	30.627	24.220	1'51.527	205,7	14:26'01.277
10	29.179	25.968	30.551	25.152	1'50.850	<b>206,5</b>	14:27'52.127

29/11/2020

P = Box In/Out - C =



FXFX2



## Peroni Race Misano 28-29 Novembre 2020

## FX Open-FX2-F2000 - Analisi Tempi Gara 2

Misano Circuit Sic 58 4.226 m

Start at 14:08'26.385

2 / 4

11	30.459	26.409	30.936	24.302	1'52.106	<b>206,5</b>	14:29'44.233	6	29.139	25.659	30.400	24.226	1'49.424	199,3	14:19'58.359
12	29.424	<b>25.749</b>	<b>29.867</b>	<b>24.159</b>	<b>1'49.199</b>	205,3	14:31'33.432	7	28.741	25.462	29.843	24.717	1'48.763	200,0	14:21'47.122
13	29.476	26.117	30.548	25.166	1'51.307	205,7	14:33'24.739	8	29.752	25.834	29.716	24.029	1'49.331	<b>201,1</b>	14:23'36.453
14	30.081	26.675	30.469	25.151	1'52.376	203,0	14:35'17.115	9	28.550	25.340	30.115	24.941	1'48.946	200,7	14:25'25.399
Tempo di gara 26'50.730															

## 19 G. GIORDANO (1'53.790)

Giro	Seg.1	Seg.2	Seg.3	Seg.4	T. Giro	km/h	Local Time
1		28.501	32.536	26.411	2'12.809	<b>202,6</b>	14:10'39.194
2	31.269	28.384	32.916	26.385	1'58.954	200,4	14:12'38.148
3	31.409	27.898	32.611	26.372	1'58.290	197,8	14:14'36.438
4	30.757	27.712	32.491	25.820	1'56.780	197,8	14:16'33.218
5	30.568	26.886	30.693	25.643	<b>1'53.790</b>	200,4	14:18'27.008
6	31.275	27.122	30.746	<b>24.893</b>	1'54.036	199,3	14:20'21.044
7	30.388	27.464	30.983	25.118	1'53.953	198,9	14:22'14.997
8	30.051	28.047	30.462	25.523	1'54.083	200,7	14:24'09.080
9	29.930	27.888	31.081	24.897	1'53.796	200,4	14:26'02.876
10	29.828	42.256	30.794	25.447	2'08.325	201,1	14:28'11.201
11	30.635	27.486	<b>30.203</b>	25.948	1'54.272	200,7	14:30'05.473
12	30.694	28.623	31.196	25.311	1'55.824	197,4	14:32'01.297
13	<b>29.807</b>	<b>26.759</b>	30.688	27.099	1'54.353	201,1	14:33'55.650
14	30.805	45.442	33.115	26.924	2'16.286	184,9	14:36'11.936
Tempo di gara 27'45.551							

## 22 P. MARCON (1'55.921)

Giro	Seg.1	Seg.2	Seg.3	Seg.4	T. Giro	km/h	Local Time
1		29.909	35.024	27.948	4'11.885	179,1	14:12'38.270
2	32.199	27.574	32.826	26.580	1'59.179	<b>188,2</b>	14:14'37.449
3	30.554	27.198	33.529	25.826	1'57.107	184,3	14:16'34.556
4	<b>30.242</b>	27.910	32.108	25.942	1'56.202	183,7	14:18'30.758
5	30.739	27.387	32.820	26.256	1'57.202	184,9	14:20'27.960
6	30.694	27.672	<b>31.941</b>	<b>25.614</b>	<b>1'55.921</b>	184,6	14:22'23.881
7	30.393	27.940	32.948	26.035	1'57.316	184,9	14:24'21.197
8	33.410	27.303	32.787	25.781	1'59.281	184,9	14:26'20.478
9	30.822	28.011	32.486	26.267	1'57.586	186,5	14:28'18.064
10	30.584	27.782	32.258	25.793	1'56.417	185,2	14:30'14.481
11	30.638	<b>26.917</b>	33.339	26.458	1'57.352	184,0	14:32'11.833
12	31.376	27.189	32.160	26.925	1'57.650	181,5	14:34'09.483
13	30.924	27.468	32.526	26.238	1'57.156	185,9	14:36'06.639
Tempo di gara 27'40.254							

## 23 J. SONZOGNI (2'06.908)

Giro	Seg.1	Seg.2	Seg.3	Seg.4	T. Giro	km/h	Local Time
1		30.979	35.763	28.008	2'23.644	<b>182,1</b>	14:10'50.029
2	33.570	<b>29.975</b>	<b>35.644</b>	<b>27.719</b>	<b>2'06.908</b>	166,2	14:12'56.937
3	<b>32.867</b>	31.955	42.422	46.494	2'33.738P	114,5	14:15'30.675
Tempo di gara 7'04.290							

## 24 M. DE TOFFOL (1'59.183)

Giro	Seg.1	Seg.2	Seg.3	Seg.4	T. Giro	km/h	Local Time
1		36.464	41.095	38.262	2'45.974P	153,2	14:11'12.359
2	54.508	29.135	34.629	28.431	2'26.703P	194,6	14:13'39.062
3	<b>32.298</b>	43.361	37.053	31.442	2'24.154	193,5	14:16'03.216
4	35.079	29.656	34.142	29.241	2'08.118	195,7	14:18'11.334
5	33.989	28.118	36.279	28.084	2'06.470	195,3	14:20'17.804
6	34.956	28.786	33.554	27.372	2'04.668	196,0	14:22'22.472
7	33.127	27.984	33.060	26.960	2'01.131	<b>199,3</b>	14:24'23.603
8	32.610	<b>27.307</b>	<b>32.722</b>	<b>26.544</b>	<b>1'59.183</b>	<b>199,3</b>	14:26'22.786
Tempo di gara 17'56.401							

## 29 S. PALUMMIERI (1'46.957)

Giro	Seg.1	Seg.2	Seg.3	Seg.4	T. Giro	km/h	Local Time
1		28.546	32.698	25.932	2'12.946	199,3	14:10'39.331
2	31.579	26.808	32.896	26.381	1'57.664	198,5	14:12'36.995
3	30.508	25.945	30.814	24.656	1'51.923	198,9	14:14'28.918
4	29.586	25.761	30.567	24.511	1'50.425	197,1	14:16'19.343
5	28.977	25.582	30.465	24.568	1'49.592	198,2	14:18'08.935

## 30 A. MASCI (1'51.008)

Giro	Seg.1	Seg.2	Seg.3	Seg.4	T. Giro	km/h	Local Time
1		27.976	31.641	24.870	2'07.062	195,3	14:10'33.447
2	29.903	26.592	30.998	24.799	1'52.292	196,0	14:12'25.739
3	29.423	26.407	31.740	25.739	1'53.309	197,1	14:14'19.048
4	29.462	26.194	30.771	24.581	<b>1'51.008</b>	197,4	14:16'10.056
5	29.591	26.523	30.883	<b>24.541</b>	1'51.538	198,2	14:18'01.594
6	<b>29.397</b>	26.520	30.599	24.675	1'51.191	198,2	14:19'52.785
7	29.738	26.860	31.944	25.085	1'53.627	196,4	14:21'46.412
8	30.262	27.282	30.983	24.796	1'53.323	197,1	14:23'39.735
9	29.418	26.596	30.563	25.538	1'52.115	198,9	14:25'31.850
10	29.892	26.584	<b>30.561</b>	24.783	1'51.820	198,9	14:27'23.670
11	30.013	26.356	30.861	24.651	1'51.881	197,1	14:29'15.551
12	29.680	<b>25.954</b>	31.038	26.349	1'53.021	<b>200,0</b>	14:31'08.572
13	29.562	26.627	31.791	24.622	1'52.602	198,2	14:33'01.174
14	29.740	26.760	31.331	27.539	1'55.370	196,7	14:34'56.544
Tempo di gara 26'30.159							

## 31 S. GORLATO (1'51.155)

Giro	Seg.1	Seg.2	Seg.3	Seg.4	T. Giro	km/h	Local Time
1		28.532	33.867	27.287	2'16.144	198,2	14:10'42.529
2	31.226	28.246	33.230	26.647	1'59.349	199,6	14:12'41.878
3	30.957	26.919	31.667	26.519	1'56.062	198,9	14:14'37.940
4	30.865	26.795	32.251	26.226	1'56.137	200,0	14:16'34.077
5	30.416	26.529	31.106	25.681	1'53.732	200,7	14:18'27.809
6	30.070	26.394	30.869	25.435	1'52.768	199,6	14:20'20.577
7	29.428	26.199	30.287	25.241	<b>1'51.155</b>	198,9	14:22'11.732
8	29.390	26.031	31.502	<b>25.225</b>	1'52.148	<b>201,9</b>	14:24'03.880
9	29.995	26.269	30.527	25.627	1'52.418	200,7	14:25'56.298
10	48.406	28.241	31.150	25.537	2'13.334	200,0	14:28'09.632
11	29.612	27.441	31.463	25.706	1'54.222	199,6	14:30'03.854
12	30.647	26.580	31.206	26.000	1'54.433	190,8	14:31'58.287
13	29.355	26.012	<b>30.162</b>	25.687	1'51.216	200,4	14:33'49.503
14	<b>29.105</b>	<b>25.815</b>	31.088	25.747	1'51.755	200,4	14:35'41.258
Tempo di gara 27'14.873							

## 35 D. TOMMASINI (1'46.078)

Giro	Seg.1	Seg.2	Seg.3	Seg.4	T. Giro	km/h	Local Time
1		26.632	30.705	24.528	2'00.783	199,6	14:10'27.168
2	29.804	25.787	30.802	24.578	1'50.971	<b>203,0</b>	14:12'18.139
3	28.869	25.381	29.723	24.111	1'48.084	198,9	14:14'06.223
4	28.387	25.244	30.237	24.106	1'47.974	200,0	14:15'54.197
5	28.814	25.132	29.990	23.744	1'47.680	201,5	14:17'41.877
6	28.112	25.208	29.812	23.772	1'46.904	200,4	14:19'28.781
7	28.024	25.097	29.988	23.742	1'46.851	199,3	14:21'15.632
8	<b>27.957</b>	25.033	29.590	23.498	<b>1'46.078</b>	199,3	14:23'01.710
9	28.463	<b>24.763</b>	29.568	23.724	1'46.518	199,6	14:24'48.228
10	28.330	24.875	29.343	23.543	1'46.091	199,6	14:26'34.319
11	28.217	25.201	30.171	<b>23.454</b>	1'47.043	201,5	14:28'21.362
12	28.555	25.080	29.382	23.640	1'46.657	198,9	14:30'08.019
13	28.518	25.594	29.998	23.864	1'47.974	201,1	14:31'55.993
14	28.183	25.259	<b>29.181</b>	23.493	1'46.116	200,4	14:33'42.109
15	28.201	25.006	29.631	24.836	1'47.674	200,7	14:35'29.783
Tempo di gara 27'03.398							

29/11/2020

P = Box In/Out - C = Tempo Invalidato

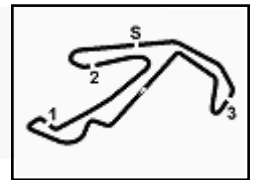


Powered by PERUGIA TIMING





FXFX2



# Peroni Race Misano 28-29 Novembre 2020

## FX Open-FX2-F2000 - Analisi Tempi Gara 2

Misano Circuit Sic 58.4.226 m

Start at 14:08'26.385

3 / 4

41 F. CIMARELLI (1'44.649)							
Giro	Seg.1	Seg.2	Seg.3	Seg.4	T. Giro	km/h	Local Time
1		25.329	29.085	23.242	1'52.085	202,6	14:10'18.470
2	27.987	25.130	29.275	<b>23.171</b>	1'45.563	<b>203,0</b>	14:12'04.033
3	<b>27.256</b>	<b>24.922</b>	<b>28.982</b>	23.489	<b>1'44.649</b>	201,9	14:13'48.682
4	27.652	27.538	31.111	24.590	1'50.891	195,7	14:15'39.573
5	29.147	27.316	32.112	25.784	1'54.359	184,3	14:17'33.932
6	28.373	26.275	31.129	24.573	1'50.350	196,0	14:19'24.282
Tempo di gara 10'57.897							

51 B. PELLEGRINI (1'39.979)							
Giro	Seg.1	Seg.2	Seg.3	Seg.4	T. Giro	km/h	Local Time
1		27.964	31.624	24.635	2'08.601	205,7	14:10'34.986
2	30.637	26.658	29.633	24.708	1'51.636	208,9	14:12'26.622
3	29.362	25.758	29.715	23.247	1'48.082	209,3	14:14'14.704
4	28.222	24.455	28.569	22.888	1'44.134	208,1	14:15'58.838
5	28.299	24.554	28.269	22.701	1'43.823	209,7	14:17'42.661
6	28.065	25.928	30.656	40.310	2'04.959P	195,3	14:19'47.620
7	57.948	25.208	29.673	22.804	2'15.633P	206,5	14:22'03.253
8	27.590	24.549	28.736	22.332	1'43.207	208,1	14:23'46.460
9	27.166	24.017	28.837	23.739	1'43.759	210,9	14:25'30.219
10	27.078	24.064	29.125	22.378	1'42.645	210,9	14:27'12.864
11	<b>26.721</b>	<b>23.542</b>	27.669	22.047	<b>1'39.979</b>	211,4	14:28'52.843
12	27.749	23.672	27.836	<b>22.011</b>	1'41.268	210,5	14:30'34.111
13	27.171	24.590	<b>27.597</b>	22.751	1'42.109	210,1	14:32'16.220
14	27.168	25.129	27.788	22.223	1'42.308	209,3	14:33'58.528
15	26.754	23.888	28.065	23.917	1'42.624	<b>213,0</b>	14:35'41.152
Tempo di gara 27'14.767							

55 M. ROCCAPELLI (1'46.252)							
Giro	Seg.1	Seg.2	Seg.3	Seg.4	T. Giro	km/h	Local Time
1		26.158	29.707	23.654	1'55.062	193,5	14:10'21.447
2	28.841	25.971	29.705	23.447	1'47.964	195,7	14:12'09.411
3	28.762	25.700	29.794	23.401	1'47.657	193,5	14:13'57.068
4	28.429	25.820	29.653	23.620	1'47.522	195,7	14:15'44.590
5	28.555	25.509	29.966	23.758	1'47.788	194,6	14:17'32.378
6	28.353	25.538	29.533	23.568	1'46.992	196,0	14:19'19.370
7	28.253	25.894	29.679	23.760	1'47.586	195,7	14:21'06.956
8	28.469	25.466	29.969	23.653	1'47.557	195,3	14:22'54.513
9	<b>28.166</b>	25.473	29.785	23.542	1'46.966	195,3	14:24'41.479
10	28.498	25.282	29.744	23.590	1'47.114	195,3	14:26'28.593
11	28.714	25.517	29.675	24.347	1'48.253	195,3	14:28'16.846
12	28.544	25.517	29.401	24.026	1'47.488	196,4	14:30'04.334
13	29.101	25.428	29.590	23.646	1'47.765	195,7	14:31'52.099
14	28.244	<b>25.266</b>	29.378	<b>23.364</b>	<b>1'46.252</b>	196,7	14:33'38.351
15	28.493	26.009	<b>29.188</b>	23.987	1'47.677	<b>198,5</b>	14:35'26.028
Tempo di gara 26'59.643							

59 M. GIBERTI (1'56.077)							
Giro	Seg.1	Seg.2	Seg.3	Seg.4	T. Giro	km/h	Local Time
1		29.768	34.614	26.181	2'17.336	172,2	14:10'43.721
2	31.018	29.763	33.816	26.049	2'00.646	169,8	14:12'44.367
3	30.947	28.463	33.314	25.905	1'58.629	171,4	14:14'42.996
4	31.030	28.067	33.211	26.127	1'58.435	171,2	14:16'41.431
5	30.734	28.581	33.645	25.474	1'58.434	172,2	14:18'39.865
6	30.101	28.227	33.044	25.450	1'56.822	170,6	14:20'36.687
7	30.579	27.779	32.956	25.449	1'56.763	171,4	14:22'33.450
8	30.213	27.930	34.096	25.716	1'57.955	171,4	14:24'31.405
9	30.265	27.754	<b>32.793</b>	25.265	<b>1'56.077</b>	171,4	14:26'27.482
10	30.715	27.645	33.276	<b>25.209</b>	1'56.845	172,0	14:28'24.327
11	<b>29.801</b>	<b>27.525</b>	33.075	26.512	1'56.913	<b>174,2</b>	14:30'21.240
12	30.747	27.800	32.858	25.992	1'57.397	172,2	14:32'18.637
Tempo di gara 23'52.252							

72 F. ALBANESE (1'46.965)							
Giro	Seg.1	Seg.2	Seg.3	Seg.4	T. Giro	km/h	Local Time
1							
2							
3							
4							
5							
6							
7							
8							
9							
10							
11							
12							

1		26.908	30.728	24.636	2'00.415	201,9	14:10'26.800
2	29.522	26.094	30.925	25.301	1'51.842	202,2	14:12'18.642
3	29.366	26.082	30.222	24.333	1'50.003	202,6	14:14'08.645
4	28.939	25.684	30.365	24.219	1'49.207	202,2	14:15'57.852
5	29.940	25.663	30.002	24.124	1'49.729	201,9	14:17'47.581
6	28.847	25.631	30.445	25.733	1'50.656	201,1	14:19'38.237
7	29.227	25.449	29.538	23.841	1'48.055	202,6	14:21'26.292
8	28.553	<b>25.281</b>	29.541	<b>23.590</b>	<b>1'46.965</b>	202,6	14:23'13.257
9	<b>28.521</b>	25.609	29.675	24.192	1'47.997	202,6	14:25'01.254
10	28.659	25.415	29.561	23.954	1'47.589	202,6	14:26'48.843
11	28.940	25.349	<b>29.446</b>	23.927	1'47.662	<b>203,0</b>	14:28'36.505
12	28.557	25.411	29.618	24.113	1'47.699	<b>203,0</b>	14:30'24.204
13	28.750	25.594	29.809	24.143	1'48.296	202,6	14:32'12.500
14	30.266	26.348	29.832	23.993	1'50.439	<b>203,0</b>	14:34'02.939
15	28.723	25.662	30.082	25.872	1'50.339	<b>203,0</b>	14:35'53.278
Tempo di gara 27'26.893							

75 M. SHIBI (2'00.965)							
Giro	Seg.1	Seg.2	Seg.3	Seg.4	T. Giro	km/h	Local Time
1		30.965	34.982	27.331	2'21.583	170,6	14:10'47.968
2	32.415	29.529	34.487	27.202	2'03.633	170,1	14:12'51.601
3	31.726	29.014	34.325	<b>26.693</b>	2'01.758	171,2	14:14'53.359
4	31.432	28.592	34.147	26.794	<b>2'00.965</b>	171,4	14:16'54.324
5	31.846	28.770	34.233	26.853	2'01.702	171,7	14:18'56.026
6	31.527	28.888	34.299	27.007	2'01.721	171,2	14:20'57.747
7	31.462	28.691	34.729	27.161	2'02.043	171,2	14:22'59.790
8	31.460	<b>28.394</b>	34.270	27.534	2'01.658	172,0	14:25'01.448
9	<b>31.365</b>	28.457	34.392	26.817	2'01.031	171,4	14:27'02.479
10	31.924	29.172	34.679	27.790	2'03.565	170,6	14:29'06.044
11	32.986	28.464	<b>33.826</b>	27.139	2'02.415	171,7	14:31'08.459
12	31.713	28.625	34.193	27.090	2'01.621	171,7	14:33'10.080
13	31.405	28.628	33.980	27.055	2'01.068	<b>172,8</b>	14:35'11.148
Tempo di gara 26'44.763							

77 A. FABBRI (1'52.338)							
Giro	Seg.1	Seg.2	Seg.3	Seg.4	T. Giro	km/h	Local Time
1		28.309	33.057	26.072	2'10.097	<b>204,5</b>	14:10'36.482
2	30.714	26.837	32.378	25.943	1'55.872	190,5	14:12'32.354
3	30.893	26.952	32.167	25.171	1'55.183	195,7	14:14'27.537
4	30.634	26.885	32.029	25.339	1'54.887	195,3	14:16'22.424
5	30.276	27.424	33.316	25.219	1'56.235	191,8	14:18'18.659
6	30.093	26.699	32.381	25.220	1'54.393	194,2	14:20'13.052
7	30.094	26.703	32.070	24.914	1'53.781	195,3	14:22'06.833
8	<b>29.733</b>	26.681	32.307	25.233	1'53.954	192,2	14:24'00.787
9	30.248	27.115	32.204	25.285	1'54.852	193,2	14:25'55.639
10	29.865	26.749	33.185	25.450	1'55.249	192,2	14:27'50.888
11	29.959	26.600	32.955	25.293	1'54.807	192,9	14:29'45.695
12	30.646	26.405	32.052	26.836	1'55.939	194,9	14:31'41.634
13	30.093	27.018	32.164	<b>24.776</b>	1'54.051	195,7	14:33'35.685
14	29.778	<b>26.110</b>	<b>31.647</b>	24.803	<b>1'52.338</b>	193,2	14:35'28.023
Tempo di gara 27'01.638							

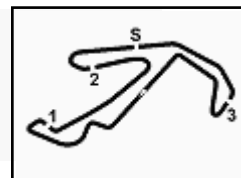
79 F. TURCHETTO (1'50.820)							
Giro	Seg.1	Seg.2	Seg.3	Seg.4	T. Giro	km/h	Local Time
1		26.937	31.397	25.438	2'04.044	195,7	14:10'30.429
2	29.447	26.230	30.727	25.064	1'51.468	197,4	14:12'21.897
3	29.536	26.146	31.040	25.149	1'51.871	195,3	14:14'13.768
4	29.760	26.305	31.158	25.119	1'52.342	195,7	14:16'06.110
5	29.723	26.020	31.183	25.316	1'52.242	193,9	14:17'58.352
6	29.713	26.200	30.997	25.089	1'51.999	197,1	14:19'50.351
7	29.628	26.150	31.136	25.251	1'52.165	197,8	14:21'42.516
8	29.657	26.082	30.900	24.920	1'51.559	196,7	14:23'34.075
9	29.709	<b>25.848</b>	<b>30.514</b>	<b>24.749</b>	<b>1'50.820</b>	197,8	14:25'24.895
10	<b>29.220</b>	26.627	31.013	24.827	1'51.687	<b>198,2</b>	14:27'16.582
11	29.274	26.091	30.794	25.211	1'51.370	<b>198,2</b>	14:29'07.952
12	30.575	26.442	33.062	25.777	1'55.856	186,9	14:31'03.808

29/11/2020

P = Box In/Out - C = Tempo Invalidato&lt;/



FXFX2



## Peroni Race Misano 28-29 Novembre 2020

## FX Open-FX2-F2000 - Analisi Tempi Gara 2

Misano Circuit Sic 58 4.226 m

Start at 14:08'26.385

4 / 4

13	30.250	28.134	34.864	25.040	1'58.288	178,2	14:33'02.096
14	29.787	26.697	32.369	26.000	1'54.853	196,0	14:34'56.949

Tempo di gara 26'30.564

## 81 C. CUSI (2'04.261)

Giro	Seg.1	Seg.2	Seg.3	Seg.4	T. Giro	km/h	Local Time
1		33.607	37.903	29.428	2'28.857	167,2	14:10'55.242
2	34.617	31.688	37.099	28.811	2'12.215	173,4	14:13'07.457
3	34.324	29.637	35.620	28.036	2'07.617	177,3	14:15'15.074
4	34.515	30.134	35.484	27.814	2'07.947	176,5	14:17'23.021
5	34.733	33.524	35.788	28.971	2'13.016	173,6	14:19'36.037
6	36.921	32.058	35.604	30.664	2'15.247	178,8	14:21'51.284
7	33.569	29.595	35.888	27.659	2'06.711	177,9	14:23'57.995
8	34.301	30.836	36.628	27.496	2'09.261	177,9	14:26'07.256
9	33.912	29.483	36.545	28.399	2'08.339	177,3	14:28'15.595
10	34.863	29.975	34.104	29.645	2'08.587	177,0	14:30'24.182
11	33.789	29.403	34.505	43.684	2'21.381	177,0	14:32'45.563
12	34.159	29.330	35.015	27.846	2'06.350	178,8	14:34'51.913
13	33.148	29.462	34.216	27.435	2'04.261	178,5	14:36'56.174

Tempo di gara 28'29.789

## 88 F. SOLFAROLI (1'46.609)

Giro	Seg.1	Seg.2	Seg.3	Seg.4	T. Giro	km/h	Local Time
1		27.075	30.486	24.724	1'59.325	195,3	14:10'25.710
2	29.113	26.323	30.287	24.539	1'50.262	196,0	14:12'15.972
3	29.002	25.871	29.936	24.540	1'49.349	196,7	14:14'05.321
4	28.181	25.683	30.625	24.164	1'48.653	197,1	14:15'53.974
5	28.402	25.504	29.858	24.036	1'47.800	197,1	14:17'41.774
6	29.602	25.814	30.870	24.742	1'51.028	194,9	14:19'32.802
7	28.530	25.464	29.814	23.994	1'47.802	198,5	14:21'20.604
8	28.240	25.554	29.931	23.974	1'47.699	197,8	14:23'08.303
9	28.073	25.432	30.350	24.007	1'47.862	198,5	14:24'56.165
10	28.048	25.138	29.888	25.426	1'48.500	198,9	14:26'44.665
11	28.192	25.199	29.315	24.079	1'46.785	198,9	14:28'31.450
12	28.022	25.099	30.600	25.942	1'49.663	198,9	14:30'21.113
13	27.904	25.176	30.102	23.772	1'46.954	199,6	14:32'08.067
14	27.991	24.965	29.351	24.302	1'46.609	198,5	14:33'54.676
15	27.672	25.063	29.373	32.143	1'54.251	199,3	14:35'48.927

Tempo di gara 27'22.542

## 777 A. PELLEGRINO (1'43.955)

Giro	Seg.1	Seg.2	Seg.3	Seg.4	T. Giro	km/h	Local Time
1		29.141	33.128	25.857	2'16.582	200,4	14:10'42.967
2	31.208	27.148	33.146	25.337	1'56.839	202,2	14:12'39.806
3	30.151	26.463	30.776	24.594	1'51.984	202,2	14:14'31.790
4	29.249	25.882	30.963	24.445	1'50.539	200,7	14:16'22.329
5	28.812	25.540	30.332	23.901	1'48.585	200,7	14:18'10.914
6	28.553	25.138	29.895	24.134	1'47.720	202,2	14:19'58.634
7	29.040	25.365	29.619	24.525	1'48.549	204,2	14:21'47.183
8	28.409	24.973	29.184	24.287	1'46.853	202,2	14:23'34.036
9	28.278	25.213	29.287	23.528	1'46.306	203,0	14:25'20.342
10	28.299	24.950	29.226	23.158	1'45.633	204,2	14:27'05.975
11	28.754	25.513	28.984	23.397	1'46.648	203,0	14:28'52.623
12	28.520	24.720	30.329	23.563	1'47.132	203,8	14:30'39.755
13	27.757	25.029	29.609	23.730	1'46.125	203,8	14:32'25.880
14	27.398	24.638	28.724	23.195	1'43.955	205,7	14:34'09.835
15	28.013	24.592	29.996	23.761	1'46.362	207,7	14:35'56.197

Tempo di gara 27'29.812

29/11/2020

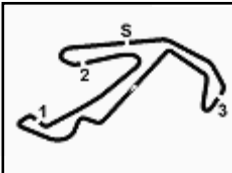
P = Box In/Out - C = Tempo Invalidato



Powered by PERUGIA TIMING



FXFX2



# Peroni Race Misano 28-29 Novembre 2020

## FX Open-FX2-F2000 - Velocità Gara 2

Misano Circuit Sic 58 4.226 m

## CLASSIFICA

1	1	LONGHI Piero	F3 Dallara F 312	Giri 15
2	5	MINELLI Marco	F3 Dallara F 312	25.626
3	55	ROCCAPELLI Matteo Maria	Tatuus FR 2.0	32.747
4	35	TOMMASINI Danilo	F3 Dallara 308	36.502
5	51	PELLEGRINI Bernardo	F3 Dallara F 313	47.871
6	88	SOLFAROLI Francesco	F3 Dallara 308	55.646
7	6	MILANI Enrico	F3 Dallara 308	59.115
8	72	ALBANESE Federico	Tatuus F.4	59.997
9	777	PELLEGRINO Antonino	F3 Dallara F 312	1'02.916
10	11	TAMBURINI Carlo	Tatuus F.4	1'04.041
11	29	PALUMMIERI Stefano	Tatuus FR 2.0	1'22.105
12	30	MASCI Andrea	Tatuus FR 2.0	1 Giro
13	79	TURCHETTO Fabio	Tatuus FR 2.0	1 Giro
14	13	TERRINI Sergio	F3 Dallara 308	1 Giro
15	77	FABBRI Alessandro	F4	1 Giro
16	8	RASERO Dino Lorenzo	F3 Dallara F 310	1 Giro
17	31	GORLATO Saul	F.Abarth	1 Giro
18	19	GIORDANO Giovanni	Formula	1 Giro
19	3	DE VIRGILIS Giancarlo	Tatuus FR2.0	1 Giro
20	75	SHIBI Mei	F. BMW	2 Giri
21	22	MARCON Paolo	Dallara F.3	2 Giri
22	81	CUSI Corrado	F.Predator's Evo	2 Giri
23	59	GIBERTI Maurizio	Tatuus F.4	3 Giri
RIT	24	DE TOFFOL Marco	Tatuus FR 2.0	7 Giri
RIT	41	CIMARELLI Franco	F3 Dallara 308	9 Giri
RIT	2	LATTANZI Gianpaolo	F3 Dallara 308	11 Giri
RIT	23	SONZOGNI Jenni Agnese	Tatuus FR 2.0	12 Giri

## SPEED

1	51	PELLEGRINI Bernardo	F3 Dallara F 313	213,0
2	5	MINELLI Marco	F3 Dallara F 312	210,1
3	777	PELLEGRINO Antonino	F3 Dallara F 312	207,7
4	6	MILANI Enrico	F3 Dallara 308	207,3
5	13	TERRINI Sergio	F3 Dallara 308	206,5
6	77	FABBRI Alessandro	F4	204,5
7	8	RASERO Dino Lorenzo	F3 Dallara F 310	203,8
8	1	LONGHI Piero	F3 Dallara 312	203,8
9	41	CIMARELLI Franco	F3 Dallara 308	203,0
10	35	TOMMASINI Danilo	F3 Dallara 308	203,0
11	72	ALBANESE Federico	Tatuus F.4	203,0
12	19	GIORDANO Giovanni	Formula	202,6
13	31	GORLATO Saul	F.Abarth	201,9
14	29	PALUMMIERI Stefano	Tatuus FR 2.0	201,1
15	30	MASCI Andrea	Tatuus FR 2.0	200,0
16	88	SOLFAROLI Francesco	F3 Dallara 308	199,6
17	2	LATTANZI Gianpaolo	F3 Dallara 308	199,3
18	24	DE TOFFOL Marco	Tatuus FR 2.0	199,3
19	55	ROCCAPELLI Matteo Maria	Tatuus FR 2.0	198,5
20	79	TURCHETTO Fabio	Tatuus FR 2.0	198,2
21	11	TAMBURINI Carlo	Tatuus F.4	195,3
22	3	DE VIRGILIS Giancarlo	Tatuus FR2.0	192,5
23	22	MARCON Paolo	Dallara F.3	188,2
24	23	SONZOGNI Jenni Agnese	Tatuus FR 2.0	182,1
25	81	CUSI Corrado	F.Predator's Evo	178,8
26	59	GIBERTI Maurizio	Tatuus F.4	174,2
27	75	SHIBI Mei	F. BMW	172,8

## SEG. 1

1	51	PELLEGRINI Bernardo	26.721
2	1	LONGHI Piero	27.024
3	41	CIMARELLI Franco	27.256
4	777	PELLEGRINO Antonino	27.398
5	88	SOLFAROLI Francesco	27.672
6	5	MINELLI Marco	27.943
7	35	TOMMASINI Danilo	27.957
8	11	TAMBURINI Carlo	28.048
9	55	ROCCAPELLI Matteo Ma	28.166
10	29	PALUMMIERI Stefano	28.172
11	2	LATTANZI Gianpaolo	28.287
12	6	MILANI Enrico	28.430
13	72	ALBANESE Federico	28.521
14	13	TERRINI Sergio	29.073
15	31	GORLATO Saul	29.105
16	79	TURCHETTO Fabio	29.220
17	30	MASCI Andrea	29.397
18	77	FABBRI Alessandro	29.733
19	59	GIBERTI Maurizio	29.801
20	19	GIORDANO Giovanni	29.807
21	3	DE VIRGILIS Giancarlo	29.897
22	8	RASERO Dino Lorenzo	30.134
23	22	MARCON Paolo	30.242
24	75	SHIBI Mei	31.365
25	24	DE TOFFOL Marco	32.298
26	23	SONZOGNI Jenni Agnese	32.867
27	81	CUSI Corrado	33.148

## SEG. 2

1	51	PELLEGRINI Bernardo	23.542
2	1	LONGHI Piero	24.184
3	5	MINELLI Marco	24.487
4	777	PELLEGRINO Antonino	24.592
5	6	MILANI Enrico	24.686
6	35	TOMMASINI Danilo	24.763
7	41	CIMARELLI Franco	24.922
8	88	SOLFAROLI Francesco	24.965
9	29	PALUMMIERI Stefano	25.103
10	55	ROCCAPELLI Matteo Ma	25.266
11	72	ALBANESE Federico	25.281
12	11	TAMBURINI Carlo	25.318
13	2	LATTANZI Gianpaolo	25.454
14	13	TERRINI Sergio	25.749
15	31	GORLATO Saul	25.815
16	79	TURCHETTO Fabio	25.848
17	30	MASCI Andrea	25.954
18	77	FABBRI Alessandro	26.110
19	8	RASERO Dino Lorenzo	26.210
20	19	GIORDANO Giovanni	26.759
21	3	DE VIRGILIS Giancarlo	26.827
22	22	MARCON Paolo	26.917
23	24	DE TOFFOL Marco	27.307
24	59	GIBERTI Maurizio	27.525
25	75	SHIBI Mei	28.394
26	81	CUSI Corrado	29.330
27	23	SONZOGNI Jenni Agnese	29.975

## SEG. 3

1	51	PELLEGRINI Bernardo	27.597
2	1	LONGHI Piero	28.551
3	6	MILANI Enrico	28.589
4	777	PELLEGRINO Antonino	28.724
5	41	CIMARELLI Franco	28.982
6	5	MINELLI Marco	28.999
7	35	TOMMASINI Danilo	29.181
8	55	ROCCAPELLI Matteo Ma	29.188
9	88	SOLFAROLI Francesco	29.315
10	72	ALBANESE Federico	29.446
11	11	TAMBURINI Carlo	29.556
12	29	PALUMMIERI Stefano	29.677
13	13	TERRINI Sergio	29.867
14	2	LATTANZI Gianpaolo	29.988
15	31	GORLATO Saul	30.162
16	19	GIORDANO Giovanni	30.203
17	79	TURCHETTO Fabio	30.514
18	30	MASCI Andrea	30.561
19	8	RASERO Dino Lorenzo	30.582
20	77	FABBRI Alessandro	31.647
21	22	MARCON Paolo	31.941
22	3	DE VIRGILIS Giancarlo	32.537
23	24	DE TOFFOL Marco	32.722
24	59	GIBERTI Maurizio	32.793
25	75	SHIBI Mei	33.826
26	81	CUSI Corrado	34.104
27	23	SONZOGNI Jenni Agnese	35.644

## SEG. 4

1	51	PELLEGRINI Bernardo	22.011
2	1	LONGHI Piero	22.754
3	777	PELLEGRINO Antonino	23.158
4	41	CIMARELLI Franco	23.171
5	6	MILANI Enrico	23.272
6	55	ROCCAPELLI Matteo Ma	23.364
7	2	LATTANZI Gianpaolo	23.426
8	35	TOMMASINI Danilo	23.454
9	5	MINELLI Marco	23.474
10	11	TAMBURINI Carlo	23.544
11	72	ALBANESE Federico	23.590
12	88	SOLFAROLI Francesco	23.772
13	29	PALUMMIERI Stefano	24.005
14	13	TERRINI Sergio	24.159
15	30	MASCI Andrea	24.541
16	79	TURCHETTO Fabio	24.749
17	77	FABBRI Alessandro	24.776
18	8	RASERO Dino Lorenzo	24.863
19	19	GIORDANO Giovanni	24.893
20	59	GIBERTI Maurizio	25.209
21	31	GORLATO Saul	25.225
22	3	DE VIRGILIS Giancarlo	25.394
23	22	MARCON Paolo	25.614
24	24	DE TOFFOL Marco	26.544
25	75	SHIBI Mei	26.693
26	81	CUSI Corrado	27.435
27	23	SONZOGNI Jenni Agnese	27.719

