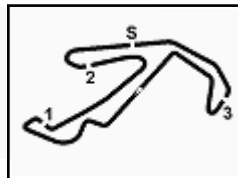




FXFX2



Peroni Race Misano 28-29 Novembre 2020

FX Open-FX2-F2000 - Classifica Gara 1

Misano Circuit Sic 58 4.226 m

Giri 11 = 46,486 km - Media 111,508 km/h - Tempo di gara 25'00.784

Num.	Pilota	Naz	Concorrente	Scuderia	Auto	Classe	Giri	Tempo	Dist.	Rel.	Giro Veloce
1	41 CIMARELLI Franco	ITA	Cimarelli	Facondini Racing	F3 Dallara 308	TPJ-F3PM	11	25'00.784			4 1'46.682
2	55 ROCCADELLI Matteo Maria	ITA	Roccadelli	GForce Racing	Tatuus FR 2.0	FX2-2000	11	25'12.681	11.897	11.897	11 1'52.080
3	5 MINELLI Marco	ITA	Minelli	AM Sport System	F3 Dallara F 312	FXO-OPEN	11	25'15.136	14.352	2.455	10 1'52.419
4	2 LATTANZI Gianpaolo	ITA	Lattanzi	Facondini Racing	F3 Dallara 308	TPJ-F3PM	11	25'15.878	15.094	0.742	11 1'51.550
5	1 LONGHI Piero	ITA	Longhi		F3 Dallara 312	TPJ-F3P	11	25'23.949	23.165	8.071	11 1'54.326
6	88 SOLFAROLI Francesco	ITA	Solfaroli	Facondini Racing	F3 Dallara 308	FXO-F3	11	25'27.646	26.862	3.697	11 1'54.132
7	72 ALBANESE Federico	ITA	Albanese	G.Motorsport	Tatuus F.4	FX2-B	11	25'32.126	31.342	4.480	11 1'54.369
8	35 TOMMASINI Danilo	SMR	Tommasini	Facondini Racing	F3 Dallara 308	TPJ-F3P	11	25'33.523	32.739	1.397	11 1'55.233
9	6 MILANI Enrico	ITA	Milani	Facondini Racing	F3 Dallara 308	TPJ-F3PM	11	25'35.390	34.606	1.867	11 1'54.744
10	24 DE TOFFOL Marco	ITA	De Toffol	Derva Corse	Tatuus FR 2.0	FX2-O2000	11	25'39.378	38.594	3.988	11 1'56.043
11	79 TURCHETTO Fabio	ITA	Turchetto	Ruote Scoperte Motorsport	Tatuus FR 2.0	FX2-2000	11	25'45.426	44.642	6.048	10 1'56.813
12	81 CUSI Corrado	ITA	Cusi	Predator's Factory Team	F.Predator's Evo	FX2-B	11	25'57.486	56.702	12.060	11 1'57.769
13	30 MASCI Andrea	ITA	Masci	Ruote Scoperte Motorsport	Tatuus FR 2.0	FX2-2000	11	26'01.789	1'01.005	4.303	11 1'55.862
14	51 PELLEGRINI Bernardo	ITA	Pellegrini		F3 Dallara F 313	TPJ-TPJS	11	26'06.523	1'05.739	4.734	11 1'56.881
15	22 MARCON Paolo	ITA	Marcon	New Team Racing	Dallara F.3	FX2-B	11	26'09.992	1'09.208	3.469	9 1'59.549
16	77 FABBRI Alessandro	ITA	Fabbri	Not Only	F4	FX2-B	11	26'12.139	1'11.355	2.147	11 2'00.890
17	3 DE VIRGILIS Sandro	ITA	De Virgiliis	Alpha Team Racing	Tatuus FR2.0	FX2-2000	11	26'34.358	1'33.574	22.219	11 2'03.368
18	8 RASERO Dino Lorenzo	ITA	Rasero		F3 Dallara F 310	TPJ-F3P	11	26'37.588	1'36.804	3.230	9 2'01.016
19	59 GIBERTI Maurizio	ITA	Giberti	Newman Motorsport	Tatuus F.4	FX2-B	11	26'43.313	1'42.529	5.725	11 2'02.365
20	75 SHIBI Mei	ITA	Shibi	Racing In Italy	F. BMW	FX2-B	11	26'50.943	1'50.159	7.630	10 2'03.982
21	13 TERRINI Sergio	ITA	Terrini		F3 Dallara 308	TPJ-F3P	11	27'15.255	2'14.471	24.312	9 2'00.487
22	29 PALUMMIERI Stefano	ITA	Palummieri	PLM Racing	Tatuus FR 2.0	FX2-O2000	10	25'51.324	1 Giro	1 Giro	10 1'54.048
23	31 GORLATO Saul	ITA	Gorlato	G.Motorsport	F.Abarth	FX2-2000	8	20'01.749	3 Giri	2 Giri	8 2'00.014
24	23 SONZOGNI Jenni Agnese	ITA	Sonzogni	Derva Corse	Tatuus FR 2.0	FX2-2000	7	19'25.907	4 Giri	1 Giro	4 1'59.453
----- Non Classificati: -----											
RIT	11 TAMBURINI Carlo	ITA	Tamburini	Corbetta Racing	Tatuus F.4	FX2-B	5	16'05.325	6 Giri		2 2'29.522
RIT	33 MARINARO Salvatore	ITA	Marinaro	Sud Motorsport	F3 Dallara 308	FXO-F3	3	7'51.579	8 Giri		3 2'10.823
RIT	19 GIORDANO Giovanni	ITA	Giordano	Scuderia Vesuvio	Formula	FXO-F3	0				
NP	777 PELLEGRINO Antonino	FRA	Pellegrino		F3 Dallara F 312	TPJ-TPJS					
NP	9 RINALDI Antonino Marco	ITA	Rinaldi		Dallara F.308	FXO-F3					

Partenti:: 29 Classificati:: 24 Non Classificati:: 0 Ritirati:: 3 Non Partiti:: 2

Giro Veloce N. 4 Num. 41 Franco Cimarelli Tempo 1'46.682 Media. 142,607 Km/h

Direttore di Gara : Fabrizio Fondacci

29/11/2020 Inizio 09:36 Fine 10:03

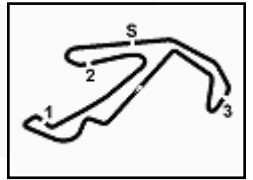
Esposta alle:



Powered by PERUGIA TIMING



FXFX2



Misano Circuit Sic 58 4.226 m

Peroni Race Misano 28-29 Novembre 2020

FX Open-FX2-F2000 - Contagiri Gara 1

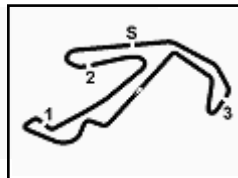
		Giro										
	1	2	3	4	5	6	7	8	9	10	11	
1	51	51	41	41	55	1	1	41	41	41	41	
2	5	1	1	1	1	55	55	55	55	55	55	
3	6	5	5	55	41	41	41	5	5	5	5	
4	1	6	55	5	5	5	5	2	2	2	2	
5	8	41	6	2	2	2	2	1	1	1	1	
6	41	2	2	6	6	6	6	88	88	88	88	
7	2	72	72	72	88	88	88	72	72	72	72	
8	72	55	35	88	72	72	72	35	35	35	35	
9	55	35	88	35	35	35	35	6	6	6	6	
10	35	88	24	24	24	24	24	24	24	24	24	
11	88	11	79	79	79	79	79	79	79	79	79	
12	11	24	23	23	23	23	77	31	81	81	81	
13	24	79	77	77	77	77	31	81	77	30	30	
14	79	23	31	31	31	31	81	77	22	22	51	
15	23	77	81	81	81	81	22	22	30	51	22	
16	77	13	8	22	22	22	51	51	51	77	77	
17	13	33	33	51	51	51	30	30	3	3	3	
18	33	8	22	3	30	30	3	3	8	8	8	
19	31	31	3	30	3	3	59	59	13	59	59	
20	81	81	51	8	8	8	8	8	59	13	75	
21	59	59	59	59	59	59	75	13	75	75	13	
22	3	3	30	75	75	75	13	75	29	29		
23	22	22	11	13	13	13	23	29				
24	75	75	75	29	29	29	29					
25	30	30	13	11	11							
26	29	29	29									

Final Result			
1	41	CIMARELLI F.	Giri 11
2	55	ROCCADELLI M.	11.897
3	5	MINELLI M.	14.352
4	2	LATTANZI G.	15.094
5	1	LONGHI P.	23.165
6	88	SOLFAROLI F.	26.862
7	72	ALBANESE F.	31.342
8	35	TOMMASINI D.	32.739
9	6	MILANI E.	34.606
10	24	DE TOFFOL M.	38.594
11	79	TURCHETTO F.	44.642
12	81	CUSI C.	56.702
13	30	MASCI A.	1'01.005
14	51	PELLEGRINI B.	1'05.739
15	22	MARCON P.	1'09.208
16	77	FABBRI A.	1'11.355
17	3	DE VIRGILIS S.	1'33.574
18	8	RASERO D.	1'36.804
19	59	GIBERTI M.	1'42.529
20	75	SHIBI M.	1'50.159
21	13	TERRINI S.	2'14.471
22	29	PALUMMIERI S.	1 Giro
23	31	GORLATO S.	3 Giri
24	23	SONZOGNI J.	4 Giri
RIT	19	GIORDANO G.	
RIT	11	TAMBURINI C.	6 Giri
RIT	33	MARINARO S.	8 Giri
NP	9	RINALDI A.	
NP	77	PELLEGRINO A.	





FXFX2



Peroni Race Misano 28-29 Novembre 2020

FX Open-FX2-F2000 - Classifica di Divisione Gara 1

Misano Circuit Sic 58 4.226 m

Divisione FX2

Giri 11 = 46,486 km - Media 110,631 km/h - Tempo di gara 25'12.681

Num.	Pilota	Naz	Concorrente	Scuderia	Auto	Classe	Giri	Tempo	Dist.	Rel.	Giro Veloce
1	55 ROCCADELLI Matteo Maria	ITA	Roccadelli	GForce Racing	Tatuus FR 2.0	FX2-2000	11	25'12.681			11 1'52.080
2	72 ALBANESE Federico	ITA	Albanese	G.Motorsport	Tatuus F.4	FX2-B	11	25'32.126	19.445	19.445	11 1'54.369
3	24 DE TOFFOL Marco	ITA	De Toffol	Derva Corse	Tatuus FR 2.0	FX2-O2000	11	25'39.378	26.697	7.252	11 1'56.043
4	79 TURCHETTO Fabio	ITA	Turchetto	Ruote Scoperte Motorsport	Tatuus FR 2.0	FX2-2000	11	25'45.426	32.745	6.048	10 1'56.813
5	81 CUSI Corrado	ITA	Cusi	Predator's Factory Team	F.Predator's Evo	FX2-B	11	25'57.486	44.805	12.060	11 1'57.769
6	30 MASCI Andrea	ITA	Masci	Ruote Scoperte Motorsport	Tatuus FR 2.0	FX2-2000	11	26'01.789	49.108	4.303	11 1'55.862
7	22 MARCON Paolo	ITA	Marcon	New Team Racing	Dallara F.3	FX2-B	11	26'09.992	57.311	8.203	9 1'59.549
8	77 FABBRI Alessandro	ITA	Fabbri	Not Only	F4	FX2-B	11	26'12.139	59.458	2.147	11 2'00.890
9	3 DE VIRGILIS Sandro	ITA	De Virgilis	Alpha Team Racing	Taatus FR2.0	FX2-2000	11	26'34.358	1'21.677	22.219	11 2'03.368
10	59 GIBERTI Maurizio	ITA	Giberti	Newman Motorsport	Tatuus F.4	FX2-B	11	26'43.313	1'30.632	8.955	11 2'02.365
11	75 SHIBI Mei	ITA	Shibi	Racing In Italy	F. BMW	FX2-B	11	26'50.943	1'38.262	7.630	10 2'03.982
12	29 PALUMMIERI Stefano	ITA	Palummiери	PLM Racing	Tatuus FR 2.0	FX2-O2000	10	25'51.324	1 Giro	1 Giro	10 1'54.048
13	31 GORLATO Saul	ITA	Gorlato	G.Motorsport	F.Abarth	FX2-2000	8	20'01.749	3 Giri	2 Giri	8 2'00.014
14	23 SONZOGNI Jenni Agnese	ITA	Sonzogni	Derva Corse	Tatuus FR 2.0	FX2-2000	7	19'25.907	4 Giri	1 Giro	4 1'59.453

----- Non Classificati: -----

RIT	11 TAMBURINI Carlo	ITA	Tamburini	Corbetta Racing	Tatuus F.4	FX2-B	5	16'05.325	6 Giri		2 2'29.522
-----	----------------------------------	-----	-----------	-----------------	------------	-------	---	-----------	---------------	--	------------

Partenti:: 15 Classificati:: 14 Non Classificati:: 0 Ritirati:: 1 Non Partiti:: 0

Giro Veloce N. 11 Num. 55 Matteo Maria Roccadelli Tempo 1'52.080 Media. 135,739 Km/h

Div. FX Open

Giri 11 = 46,486 km - Media 110,452 km/h - Tempo di gara 25'15.136

Num.	Pilota	Naz	Concorrente	Scuderia	Auto	Classe	Giri	Tempo	Dist.	Rel.	Giro Veloce
1	5 MINELLI Marco	ITA	Minelli	AM Sport System	F3 Dallara F 312	FXO-OPEN	11	25'15.136			10 1'52.419
2	88 SOLFAROLI Francesco	ITA	Solfaroli	Facondini Racing	F3 Dallara 308	FXO-F3	11	25'27.646	12.510	12.510	11 1'54.132

----- Non Classificati: -----

RIT	33 MARINARO Salvatore	ITA	Marinaro	Sud Motorsport	F3 Dallara 308	FXO-F3	3	7'51.579	8 Giri		3 2'10.823
-----	-------------------------------------	-----	----------	----------------	----------------	--------	---	----------	---------------	--	------------

RIT	19 GIORDANO Giovanni	ITA	Giordano	Scuderia Vesuvio	Formula	FXO-F3	0				
-----	------------------------------------	-----	----------	------------------	---------	--------	---	--	--	--	--

NP	9 RINALDI Antonino Marco	ITA	Rinaldi		Dallara F.308	FXO-F3					
----	--	-----	---------	--	---------------	--------	--	--	--	--	--

Partenti:: 5 Classificati:: 2 Non Classificati:: 0 Ritirati:: 2 Non Partiti:: 1

Giro Veloce N. 10 Num. 5 Marco Minelli Tempo 1'52.419 Media. 135,329 Km/h

Div.TopJet F2000

Giri 11 = 46,486 km - Media 111,508 km/h - Tempo di gara 25'00.784

Num.	Pilota	Naz	Concorrente	Scuderia	Auto	Classe	Giri	Tempo	Dist.	Rel.	Giro Veloce
1	41 CIMARELLI Franco	ITA	Cimarelli	Facondini Racing	F3 Dallara 308	TPJ-F3PM	11	25'00.784			4 1'46.682
2	2 LATTANZI Gianpaolo	ITA	Lattanzi	Facondini Racing	F3 Dallara 308	TPJ-F3PM	11	25'15.878	15.094	15.094	11 1'51.550
3	1 LONGHI Piero	ITA	Longhi	Twister Italia	F3 Dallara 312	TPJ-F3P	11	25'23.949	23.165	8.071	11 1'54.326
4	35 TOMMASINI Danilo	SMR	Tommasini	Facondini Racing	F3 Dallara 308	TPJ-F3P	11	25'33.523	32.739	9.574	11 1'55.233
5	6 MILANI Enrico	ITA	Milani	Facondini Racing	F3 Dallara 308	TPJ-F3PM	11	25'35.390	34.606	1.867	11 1'54.744
6	51 PELLEGRINI Bernardo	ITA	Pellegrini	HT Racing	F3 Dallara F 313	TPJ-TPJS	11	26'06.523	1'05.739	31.133	11 1'56.881
7	8 RASERO Dino Lorenzo	ITA	Rasero		F3 Dallara F 310	TPJ-F3P	11	26'37.588	1'36.804	31.065	9 2'01.016
8	13 TERRINI Sergio	ITA	Terrini	Twister Italia	F3 Dallara 308	TPJ-F3P	11	27'15.255	2'14.471	37.667	9 2'00.487

----- Non Classificati: -----

NP	777 PELLEGRINO Antonino	FRA	Pellegrino		F3 Dallara F 312	TPJ-TPJS					
----	---------------------------------------	-----	------------	--	------------------	----------	--	--	--	--	--

Partenti:: 9 Classificati:: 8 Non Classificati:: 0 Ritirati:: 0 Non Partiti:: 1

Giro Veloce N. 4 Num. 41 Franco Cimarelli Tempo 1'46.682 Media. 142,607 Km/h

Direttore di Gara : Fabrizio Fondacci

29/11/2020 Inizio 09:36 Fine 10:03

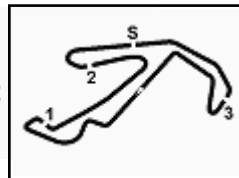
Esposta alle:



Powered by PERUGIA TIMING



FXFX2



Peroni Race Misano 28-29 Novembre 2020

FX Open-FX2-F2000 - Classifica di Classe Gara 1

Misano Circuit Sic 58 4.226 m

1 / 2

Divisione FX2 / Classe Formula 2000

Giri 11 = 46,486 km - Media 110,631 km/h - Tempo di gara 25'12.681

Num.	Pilota	Naz	Concorrente	Scuderia	Auto	Giri	Tempo	Dist.	Rel.	Giro Veloce
1	55 ROCCADELLI Matteo Maria	ITA	Roccadelli	GForce Racing	Tatuus FR 2.0	11	25'12.681			11 1'52.080
2	79 TURCHETTO Fabio	ITA	Turchetto	Ruote Scoperte Motorsport	Tatuus FR 2.0	11	25'45.426	32.745	32.745	10 1'56.813
3	30 MASCI Andrea	ITA	Masci	Ruote Scoperte Motorsport	Tatuus FR 2.0	11	26'01.789	49.108	16.363	11 1'55.862
4	3 DE VIRGILIS Sandro	ITA	De Virgilis	Alpha Team Racing	Tatuus FR 2.0	11	26'34.358	1'21.677	32.569	11 2'03.368
5	31 GORLATO Saul	ITA	Gorlato	G.Motorsport	F.Abarth	8	20'01.749	3 Giri	3 Giri	8 2'00.014
6	23 SONZOGNI Jenni Agnese	ITA	Sonzogni	Derva Corse	Tatuus FR 2.0	7	19'25.907	4 Giri	1 Giro	4 1'59.453

Partenti:: 6 Classificati:: 6 Non Classificati:: 0 Ritirati:: 0 Non Partiti:: 0

Giro Veloce N. 11 Num. 55 Matteo Maria Roccadelli Tempo 1'52.080 Media. 135,739 Km/h

Divisione FX2 / Classe B

Giri 11 = 46,486 km - Media 109,227 km/h - Tempo di gara 25'32.126

Num.	Pilota	Naz	Concorrente	Scuderia	Auto	Giri	Tempo	Dist.	Rel.	Giro Veloce
1	72 ALBANESE Federico	ITA	Albanese	G.Motorsport	Tatuus F.4	11	25'32.126			11 1'54.369
2	81 CUSI Corrado	ITA	Cusi	Predator's Factory Team	F.Predator's Evo	11	25'57.486	25.360	25.360	11 1'57.769
3	22 MARCON Paolo	ITA	Marcon	New Team Racing	Dallara F.3	11	26'09.992	37.866	12.506	9 1'59.549
4	77 FABBRI Alessandro	ITA	Fabrizi	Not Only	F4	11	26'12.139	40.013	2.147	11 2'00.890
5	59 GIBERTI Maurizio	ITA	Giberti	Newman Motorsport	Tatuus F.4	11	26'43.313	1'11.187	31.174	11 2'02.365
6	75 SHIBI Mei	ITA	Shibi	Racing In Italy	F. BMW	11	26'50.943	1'18.817	7.630	10 2'03.982

----- Non Classificati: -----

RIT	11 TAMBURINI Carlo	ITA	Tamburini	Corbetta Racing	Tatuus F.4	5	16'05.325	6 Giri		2 2'29.522
-----	---------------------------	-----	-----------	-----------------	------------	---	-----------	---------------	--	------------

Partenti:: 7 Classificati:: 6 Non Classificati:: 0 Ritirati:: 1 Non Partiti:: 0

Giro Veloce N. 11 Num. 72 Federico Albanese Tempo 1'54.369 Media. 133,022 Km/h

Divisione FX2 / Classe Formula 2000 Open

Giri 11 = 46,486 km - Media 108,712 km/h - Tempo di gara 25'39.378

Num.	Pilota	Naz	Concorrente	Scuderia	Auto	Giri	Tempo	Dist.	Rel.	Giro Veloce
1	24 DE TOFFOL Marco	ITA	De Toffol	Derva Corse	Tatuus FR 2.0	11	25'39.378			11 1'56.043
2	29 PALUMMIERI Stefano	ITA	Palummieri	PLM Racing	Tatuus FR 2.0	10	25'51.324	1 Giro	1 Giro	10 1'54.048

Partenti:: 2 Classificati:: 2 Non Classificati:: 0 Ritirati:: 0 Non Partiti:: 0

Giro Veloce N. 10 Num. 29 Stefano Palummieri Tempo 1'54.048 Media. 133,396 Km/h

Div. FX Open / Classe F3

Giri 11 = 46,486 km - Media 109,547 km/h - Tempo di gara 25'27.646

Num.	Pilota	Naz	Concorrente	Scuderia	Auto	Giri	Tempo	Dist.	Rel.	Giro Veloce
1	88 SOLFAROLI Francesco	ITA	Solfaroli	Facondini Racing	F3 Dallara 308	11	25'27.646			11 1'54.132
----- Non Classificati: -----										
RIT	33 MARINARO Salvatore	ITA	Marinaro	Sud Motorsport	F3 Dallara 308	3	7'51.579	8 Giri		3 2'10.823
RIT	19 GIORDANO Giovanni	ITA	Giordano	Scuderia Vesuvio	Formula	0				
NP	9 RINALDI Antonino Marco	ITA	Rinaldi		Dallara F.308					

Partenti:: 4 Classificati:: 1 Non Classificati:: 0 Ritirati:: 2 Non Partiti:: 1

Giro Veloce N. 11 Num. 88 Francesco Solfaroli Tempo 1'54.132 Media. 133,298 Km/h

Direttore di Gara : Fabrizio Fondacci

Inizio 29/11/2020 09:36
Fine 10:03

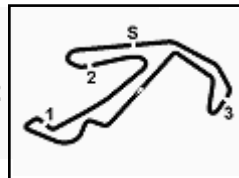
Esposta alle:



Powered by PERUGIA TIMING



FXFX2



Peroni Race Misano 28-29 Novembre 2020

FX Open-FX2-F2000 - Classifica di Classe Gara 1

Misano Circuit Sic 58 4.226 m

2 / 2

Div. FX Open / Classe Open

Giri 11 = 46,486 km - Media 110,452 km/h - Tempo di gara 25'15.136

Num.	Pilota	Naz	Concorrente	Scuderia	Auto	Giri	Tempo	Dist.	Rel.	Giro Veloce
1	5 MINELLI Marco	ITA	Minelli	AM Sport System	F3 Dallara F 312	11	25'15.136			10 1'52.419

Partenti:: 1 Classificati:: 1 Non Classificati:: 0 Ritirati:: 0 Non Partiti:: 0

Giro Veloce N. 10 Num. 5 Marco Minelli Tempo 1'52.419 Media. 135,329 Km/h

Div.TopJet F2000 / Classe F3 Pro

Giri 11 = 46,486 km - Media 109,813 km/h - Tempo di gara 25'23.949

Num.	Pilota	Naz	Concorrente	Scuderia	Auto	Giri	Tempo	Dist.	Rel.	Giro Veloce
1	1 LONGHI Piero	ITA	Longhi	Twister Italia	F3 Dallara 312	11	25'23.949			11 1'54.326
2	35 TOMMASINI Danilo	SMR	Tommasini	Facondini Racing	F3 Dallara 308	11	25'33.523	9.574	9.574	11 1'55.233
3	8 RASERO Dino Lorenzo	ITA	Rasero		F3 Dallara F 310	11	26'37.588	1'13.639	1'04.065	9 2'01.016
4	13 TERRINI Sergio	ITA	Terrini	Twister Italia	F3 Dallara 308	11	27'15.255	1'51.306	37.667	9 2'00.487

Partenti:: 4 Classificati:: 4 Non Classificati:: 0 Ritirati:: 0 Non Partiti:: 0

Giro Veloce N. 11 Num. 1 Piero Longhi Tempo 1'54.326 Media. 133,072 Km/h

Div.TopJet F2000 / Classe F3 PRO/AM

Giri 11 = 46,486 km - Media 111,508 km/h - Tempo di gara 25'00.784

Num.	Pilota	Naz	Concorrente	Scuderia	Auto	Giri	Tempo	Dist.	Rel.	Giro Veloce
1	41 CIMARELLI Franco	ITA	Cimarelli	Facondini Racing	F3 Dallara 308	11	25'00.784			4 1'46.682
2	2 LATTANZI Gianpaolo	ITA	Lattanzi	Facondini Racing	F3 Dallara 308	11	25'15.878	15.094	15.094	11 1'51.550
3	6 MILANI Enrico	ITA	Milani	Facondini Racing	F3 Dallara 308	11	25'35.390	34.606	19.512	11 1'54.744

Partenti:: 3 Classificati:: 3 Non Classificati:: 0 Ritirati:: 0 Non Partiti:: 0

Giro Veloce N. 4 Num. 41 Franco Cimarelli Tempo 1'46.682 Media. 142,607 Km/h

Div.TopJet F2000 / TPJ Superformula

Giri 11 = 46,486 km - Media 106,829 km/h - Tempo di gara 26'06.523

Num.	Pilota	Naz	Concorrente	Scuderia	Auto	Giri	Tempo	Dist.	Rel.	Giro Veloce
1	51 PELLEGRINI Bernardo	ITA	Pellegrini	HT Racing	F3 Dallara F 313	11	26'06.523			11 1'56.881

----- Non Classificati: -----

NP 777 PELLEGRINO Antonino FRA Pellegrino F3 Dallara F 312

Partenti:: 2 Classificati:: 1 Non Classificati:: 0 Ritirati:: 0 Non Partiti:: 1

Giro Veloce N. 11 Num. 51 Bernardo Pellegrini Tempo 1'56.881 Media. 130,163 Km/h

Direttore di Gara : Fabrizio Fondacci

29/11/2020 Inizio 09:36 Fine 10:03

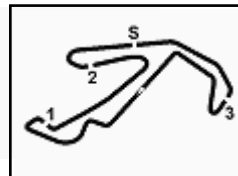
Esposta alle:



Powered by PERUGIA TIMING



FXFX2



Misano Circuit Sic 58 4.226 m

Peroni Race Misano 28-29 Novembre 2020
FX Open-FX2-F2000 - Griglia di Partenza Gara 1

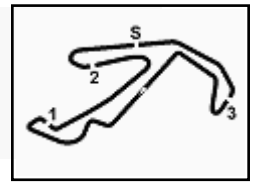
Durata: 25'

75	SHIBI M. F. BMW	1'54.649	30	MASCI A. Tatuus FR 2.		15
3	DE VIRGILIS S. Taatus FR2.0	1'48.323	22	MARCON P. Dallara F.3	1'49.477	14
81	CUSI C. F.Predator's	1'44.753	59	GIBERTI M. Tatuus F.4	1'46.657	13
9	RINALDI A. Dallara F.30	1'40.837	31	GORLATO S. F.Abarth	1'41.840	12
13	TERRINI S. F3 Dallara 3	1'40.254	33	MARINARO S. F3 Dallara 3	1'40.395	11
23	SONZOGNI J. Tatuus FR 2.	1'39.504	77	FABBRI A. F4	1'40.015	10
29	PALUMMIERI S. Tatuus FR 2.	1'38.024	79	TURCHETTO F. Tatuus FR 2.	1'38.760	9
19	GIORDANO G. Formula	1'37.423	24	DE TOFFOL M. Tatuus FR 2.	1'37.600	8
88	SOLFAROLI F. F3 Dallara 3	1'36.635	11	TAMBURINI C. Tatuus F.4	1'36.878	7
55	ROCCADELLI M. Tatuus FR 2.	1'36.153	35	TOMMASINI D. F3 Dallara 3	1'36.352	6
2	LATTANZI G. F3 Dallara 3	1'34.638	72	ALBANESE F. Tatuus F.4	1'36.103	5
8	RASERO D. F3 Dallara F	1'33.141	41	CIMARELLI F. F3 Dallara 3	1'34.214	4
5	MINELLI M. F3 Dallara F	1'32.351	6	MILANI E. F3 Dallara 3	1'32.915	3
1	LONGHI P. F3 Dallara 3	1'32.197	777	PELLEGRINO A. F3 Dallara F	1'32.252	2
			51	PELLEGRINI B. F3 Dallara F	1'30.413	1





FXFX2



Peroni Race Misano 28-29 Novembre 2020

FX Open-FX2-F2000 - Analisi Tempi Gara 1

Misano Circuit Sic 58 4.226 m

Start at 9:35'51.984

1 / 3

1 P. LONGHI (1'54.326)							
Giro	Seg.1	Seg.2	Seg.3	Seg.4	T. Giro	km/h	Local Time
1		42.720	49.543	34.700	3'00.100	100,7	9:38'52.084
2	40.308	30.362	40.742	28.111	2'19.523	119,5	9:41'11.607
3	34.148	28.508	31.990	25.655	2'00.301	197,4	9:43'11.908
4	31.688	27.521	32.733	25.518	1'57.460	196,7	9:45'09.368
5	31.192	27.417	32.090	47.778	2'18.477	197,4	9:47'27.845
6	47.965	44.406	1'01.609	58.948	3'32.928P	88,3	9:51'00.773
7	49.180	33.070	39.791	28.292	2'30.333P	144,6	9:53'31.106
8	33.398	27.813	31.848	26.782	1'59.841	197,8	9:55'30.947
9	31.669	26.605	30.988	25.701	1'54.963	198,5	9:57'25.910
10	31.292	26.886	31.861	25.658	1'55.697	196,7	9:59'21.607
11	31.364	26.862	30.978	25.122	1'54.326	198,2	10:01'15.933
Tempo di gara 25'23.949							

2 G. LATTANZI (1'51.550)							
Giro	Seg.1	Seg.2	Seg.3	Seg.4	T. Giro	km/h	Local Time
1		41.363	50.181	34.339	3'02.857	105,2	9:38'54.841
2	42.607	30.969	39.629	27.661	2'20.866	135,7	9:41'15.707
3	32.708	28.476	34.043	26.529	2'01.756	193,9	9:43'17.463
4	31.833	26.782	31.361	26.413	1'56.389	198,5	9:45'13.852
5	30.600	27.304	32.313	47.485	2'17.702	198,2	9:47'31.554
6	49.766	43.328	1'01.229	1'06.455	3'40.778P	92,2	9:51'12.332
7	44.580	33.599	35.940	27.736	2'21.855P	129,8	9:53'34.187
8	31.521	27.587	31.592	25.304	1'56.004	199,3	9:55'30.191
9	30.210	26.617	30.980	24.802	1'52.609	199,3	9:57'22.800
10	30.217	27.858	30.966	24.471	1'53.512	199,6	9:59'16.312
11	29.674	26.773	30.597	24.506	1'51.550	200,0	10:01'07.862
Tempo di gara 25'15.878							

3 S. DE VIRGILIS (2'03.368)							
Giro	Seg.1	Seg.2	Seg.3	Seg.4	T. Giro	km/h	Local Time
1		38.531	48.384	32.778	3'16.248	119,6	9:39'08.232
2	49.140	34.957	38.870	28.196	2'31.163	184,3	9:41'39.395
3	33.529	31.006	36.390	28.027	2'08.952	189,5	9:43'48.347
4	33.214	29.270	35.880	30.727	2'09.091	189,5	9:45'57.438
5	34.171	29.961	37.281	28.641	2'10.054	187,5	9:48'07.492
6	36.224	36.866	1'00.726	1'27.470	3'41.286P	85,6	9:51'48.778
7	45.251	31.428	35.229	27.549	2'19.457P	189,8	9:54'08.235
8	32.539	29.347	35.121	27.272	2'04.279	189,1	9:56'12.514
9	33.441	29.700	35.264	27.117	2'05.522	189,8	9:58'18.036
10	34.111	29.149	34.693	26.985	2'04.938	191,2	10:00'22.974
11	32.557	29.092	34.203	27.516	2'03.368	191,8	10:02'26.342
Tempo di gara 26'34.358							

5 M. MINELLI (1'52.419)							
Giro	Seg.1	Seg.2	Seg.3	Seg.4	T. Giro	km/h	Local Time
1		41.776	50.827	35.072	2'58.561	102,1	9:38'50.545
2	40.227	33.332	41.742	28.607	2'23.908	125,0	9:41'14.453
3	32.106	28.694	33.231	27.415	2'01.446	198,2	9:43'15.899
4	30.849	27.550	32.288	26.122	1'56.809	202,6	9:45'12.708
5	29.868	28.279	32.691	46.853	2'17.691	202,6	9:47'30.399
6	49.840	43.339	1'01.330	1'05.548	3'40.057P	87,9	9:51'10.456
7	45.240	33.027	37.222	27.483	2'22.972P	135,7	9:53'33.428
8	31.368	27.608	31.162	25.559	1'55.697	204,2	9:55'29.125
9	30.212	26.245	31.478	25.102	1'53.037	204,5	9:57'22.162
10	29.813	26.384	31.513	24.709	1'52.419	204,9	9:59'14.581
11	30.587	26.310	31.138	24.504	1'52.539	203,4	10:01'07.120
Tempo di gara 25'15.136							

6 E. MILANI (1'54.744)							
Giro	Seg.1	Seg.2	Seg.3	Seg.4	T. Giro	km/h	Local Time
1		42.668	49.296	35.285	2'59.599	99,1	9:38'51.583
2	42.100	32.797	40.093	28.423	2'23.413	108,0	9:41'14.996
3	33.034	28.551	33.287	27.553	2'02.425	198,5	9:43'17.421
4	32.916	27.760	32.421	26.010	1'59.107	200,4	9:45'16.528

5	32.331	27.161	33.315	44.631	2'17.438	200,0	9:47'33.966
6	51.047	40.416	1'01.595	1'08.174	3'41.232P	94,8	9:51'15.198
7	45.453	32.034	37.770	26.129	2'21.386P	151,5	9:53'36.584
8	32.256	28.366	33.014	27.667	2'01.303	201,1	9:55'37.887
9	33.105	27.402	32.193	25.812	1'58.512	200,4	9:57'36.399
10	31.425	27.591	31.380	25.835	1'56.231	200,4	9:59'32.630
11	30.913	26.710	31.012	26.109	1'54.744	202,6	10:01'27.374
Tempo di gara 25'35.390							

8 D. RASERO (2'01.016)							
Giro	Seg.1	Seg.2	Seg.3	Seg.4	T. Giro	km/h	Local Time
1		42.046	49.936	34.384	3'01.163	98,5	9:38'53.147
2	1'00.086	32.096	40.359	28.091	2'40.632	160,0	9:41'33.779
3	34.435	30.508	35.663	28.942	2'09.548	188,2	9:43'43.327
4	44.553	29.727	34.320	30.308	2'18.908	198,5	9:46'02.235
5	35.151	30.516	35.068	28.789	2'09.524	195,7	9:48'11.759
6	34.994	34.450	1'01.077	1'30.717	3'41.238P	93,9	9:51'52.997
7	48.223	36.894	36.075	27.685	2'28.877P	177,6	9:54'21.874
8	33.270	29.128	33.987	27.041	2'03.426	198,2	9:56'25.300
9	33.811	28.569	32.278	26.358	2'01.016	197,4	9:58'26.316
10	32.770	28.559	33.735	26.897	2'01.961	197,1	10:00'28.277
11	33.045	28.599	33.072	26.579	2'01.295	197,8	10:02'29.572
Tempo di gara 26'37.588							

11 C. TAMBURINI (2'29.522)							
Giro	Seg.1	Seg.2	Seg.3	Seg.4	T. Giro	km/h	Local Time
1		40.361	48.873	33.663	3'06.972	114,0	9:38'58.956
2	44.318	34.283	41.281	29.640	2'29.522	129,0	9:41'28.478
3	35.339	33.775	39.814	40.998	2'29.926P	133,8	9:43'58.404
4	2'57.913	33.935	39.846	29.835	4'41.529P	134,5	9:48'39.933
5	35.664	33.315	39.626	1'28.771	3'17.376P	135,2	9:51'57.309
Tempo di gara 16'05.325							

13 S. TERRINI (2'00.487)							
Giro	Seg.1	Seg.2	Seg.3	Seg.4	T. Giro	km/h	Local Time
1		39.532	49.217	32.683	3'11.439	117,9	9:39'03.423
2	47.409	32.814	40.653	27.906	2'28.782	143,8	9:41'32.205
3	33.933	47.882	1'06.834	26.644	2'55.293	184,9	9:44'27.498
4	44.911	29.246	50.852	29.184	2'34.193	158,4	9:47'01.691
5	34.334	29.740	34.554	31.464	2'10.092	196,4	9:49'11.783
6	33.697	29.345	34.659	1'11.568	2'49.269P	197,8	9:52'01.052
7	47.110	32.725	36.321	27.279	2'23.435P	195,7	9:54'24.487
8	32.614	29.252	34.014	26.442	2'02.322	195,3	9:56'26.809
9	32.731	29.154	32.621	25.981	2'00.487	198,5	9:58'27.296
10	32.361	28.147	42.611	26.548	2'09.667	173,6	10:00'36.963
11	59.965	30.301	32.708	27.302	2'30.276	197,4	10:03'07.239
Tempo di gara 27'15.255							

22 P. MARCON (1'59.549)							
Giro	Seg.1	Seg.2	Seg.3	Seg.4	T. Giro	km/h	Local Time
1		38.020	48.342	32.748	3'17.039	114,5	9:39'09.023
2	50.163	34.181	38.933	28.158	2'31.435	172,0	9:41'40.458
3	32.839	30.075	35.990	27.544	2'06.448	181,2	9:43'46.906
4	32.502	28.682	33.585	27.612	2'02.381	184,0	9:45'49.287
5	32.726	29.462	38.672	32.193	2'13.053	166,7	9:48'02.340
6	36.545	37.217	1'00.693	1'20.933	3'35.388P	89,9	9:51'37.728
7	45.491	32.940	35.840	27.501	2'21.772P	180,9	9:53'59.500
8	32.876	28.463	33.636	26.293	2'01.268	184,3	9:56'00.768
9	31.559	28.138	33.457	26.395	1'59.549	184,6	9:58'00.317
10	32.502	28.854	33.008	26.805	2'01.169	186,2	10:00'01.486
11	32.891	28.315	32.725	26.559	2'00.490	185,2	10:02'01.976
Tempo di gara 26'09.992							

23 J. SONZOGNI (1'59.453)							
Giro	Seg.1	Seg.2	Seg.3	Seg.4	T. Giro	km/h	Local Time
1		40.148	48.473	33.774	3'10.390	102,5	9:39'02.374
2	46.518	32.744	40.324	27.946	2'27.532	130,1	9:41'29.906

29/11/2020

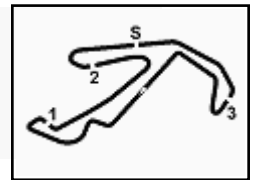
P = Box In/Out - C = Tempo Invalidato



Powered by PERUGIA TIMING



FXFX2



Peroni Race Misano 28-29 Novembre 2020

FX Open-FX2-F2000 - Analisi Tempi Gara 1

Misano Circuit Sic 58 4.226 m

Start at 9:35'51.984

2 / 3

3	33.180	28.592	33.408	26.518	2'01.698	191,5	9:43'31.604	3	33.967	34.631	34.553	27.672	2'10.823	174,2	9:43'43.563																																																																																																							
4	31.713	28.450	33.172	26.118	1'59.453	191,5	9:45'31.057	<table border="1"> <thead> <tr> <th colspan="7">35 D. TOMMASINI (1'55.233)</th> </tr> <tr> <th>Giro</th><th>Seg.1</th><th>Seg.2</th><th>Seg.3</th><th>Seg.4</th><th>T. Giro</th><th>km/h</th><th>Local Time</th> </tr> </thead> <tbody> <tr><td>1</td><td></td><td>40.407</td><td>49.378</td><td>33.876</td><td>3'05.679</td><td>113,7</td><td>9:38'57.663</td></tr> <tr><td>2</td><td>43.973</td><td>31.517</td><td>39.033</td><td>27.172</td><td>2'21.695</td><td>127,5</td><td>9:41'19.358</td></tr> <tr><td>3</td><td>32.436</td><td>28.702</td><td>33.950</td><td>26.523</td><td>2'01.611</td><td>192,9</td><td>9:43'20.969</td></tr> <tr><td>4</td><td>31.952</td><td>27.927</td><td>34.217</td><td>26.224</td><td>2'00.320</td><td>191,2</td><td>9:45'21.289</td></tr> <tr><td>5</td><td>31.665</td><td>28.444</td><td>33.038</td><td>44.950</td><td>2'18.097</td><td>194,6</td><td>9:47'39.386</td></tr> <tr><td>6</td><td>48.263</td><td>41.350</td><td>1'00.677</td><td>1'11.320</td><td>3'41.610P</td><td>86,8</td><td>9:51'20.996</td></tr> <tr><td>7</td><td>43.988</td><td>30.439</td><td>37.802</td><td>26.720</td><td>2'18.949P</td><td>155,2</td><td>9:53'39.945</td></tr> <tr><td>8</td><td>31.417</td><td>27.642</td><td>32.623</td><td>25.879</td><td>1'57.561</td><td>193,5</td><td>9:55'37.506</td></tr> <tr><td>9</td><td>31.517</td><td>27.723</td><td>32.103</td><td>25.533</td><td>1'56.876</td><td>195,7</td><td>9:57'34.382</td></tr> <tr><td>10</td><td>30.559</td><td>27.207</td><td>31.873</td><td>26.253</td><td>1'55.892</td><td>196,4</td><td>9:59'30.274</td></tr> <tr><td>11</td><td>30.722</td><td>27.667</td><td>31.493</td><td>25.351</td><td>1'55.233</td><td>196,0</td><td>10:01'25.507</td></tr> </tbody> </table>								35 D. TOMMASINI (1'55.233)							Giro	Seg.1	Seg.2	Seg.3	Seg.4	T. Giro	km/h	Local Time	1		40.407	49.378	33.876	3'05.679	113,7	9:38'57.663	2	43.973	31.517	39.033	27.172	2'21.695	127,5	9:41'19.358	3	32.436	28.702	33.950	26.523	2'01.611	192,9	9:43'20.969	4	31.952	27.927	34.217	26.224	2'00.320	191,2	9:45'21.289	5	31.665	28.444	33.038	44.950	2'18.097	194,6	9:47'39.386	6	48.263	41.350	1'00.677	1'11.320	3'41.610P	86,8	9:51'20.996	7	43.988	30.439	37.802	26.720	2'18.949P	155,2	9:53'39.945	8	31.417	27.642	32.623	25.879	1'57.561	193,5	9:55'37.506	9	31.517	27.723	32.103	25.533	1'56.876	195,7	9:57'34.382	10	30.559	27.207	31.873	26.253	1'55.892	196,4	9:59'30.274	11	30.722	27.667	31.493	25.351	1'55.233	196,0	10:01'25.507
35 D. TOMMASINI (1'55.233)																																																																																																																						
Giro	Seg.1	Seg.2	Seg.3	Seg.4	T. Giro	km/h	Local Time																																																																																																															
1		40.407	49.378	33.876	3'05.679	113,7	9:38'57.663																																																																																																															
2	43.973	31.517	39.033	27.172	2'21.695	127,5	9:41'19.358																																																																																																															
3	32.436	28.702	33.950	26.523	2'01.611	192,9	9:43'20.969																																																																																																															
4	31.952	27.927	34.217	26.224	2'00.320	191,2	9:45'21.289																																																																																																															
5	31.665	28.444	33.038	44.950	2'18.097	194,6	9:47'39.386																																																																																																															
6	48.263	41.350	1'00.677	1'11.320	3'41.610P	86,8	9:51'20.996																																																																																																															
7	43.988	30.439	37.802	26.720	2'18.949P	155,2	9:53'39.945																																																																																																															
8	31.417	27.642	32.623	25.879	1'57.561	193,5	9:55'37.506																																																																																																															
9	31.517	27.723	32.103	25.533	1'56.876	195,7	9:57'34.382																																																																																																															
10	30.559	27.207	31.873	26.253	1'55.892	196,4	9:59'30.274																																																																																																															
11	30.722	27.667	31.493	25.351	1'55.233	196,0	10:01'25.507																																																																																																															
5	30.956	28.148	33.899	42.503	2'15.506	183,7	9:47'46.563	Tempo di gara 7'51.579																																																																																																														
6	44.313	42.049	1'00.254	1'16.752	3'43.368P	99,5	9:51'29.931	<table border="1"> <thead> <tr> <th colspan="7">24 M. DE TOFFOL (1'56.043)</th> </tr> <tr> <th>Giro</th><th>Seg.1</th><th>Seg.2</th><th>Seg.3</th><th>Seg.4</th><th>T. Giro</th><th>km/h</th><th>Local Time</th> </tr> </thead> <tbody> <tr><td>1</td><td></td><td>40.155</td><td>48.505</td><td>33.923</td><td>3'08.826</td><td>127,5</td><td>9:39'00.810</td></tr> <tr><td>2</td><td>46.764</td><td>31.894</td><td>40.980</td><td>28.203</td><td>2'27.841</td><td>130,3</td><td>9:41'28.651</td></tr> <tr><td>3</td><td>32.915</td><td>28.295</td><td>33.262</td><td>26.661</td><td>2'01.133</td><td>195,3</td><td>9:43'29.784</td></tr> <tr><td>4</td><td>31.553</td><td>27.251</td><td>32.795</td><td>25.870</td><td>1'57.469</td><td>197,4</td><td>9:45'27.253</td></tr> <tr><td>5</td><td>31.155</td><td>27.260</td><td>34.244</td><td>42.851</td><td>2'15.510</td><td>196,7</td><td>9:47'42.763</td></tr> <tr><td>6</td><td>46.851</td><td>40.918</td><td>1'00.677</td><td>1'13.265</td><td>3'41.711P</td><td>85,4</td><td>9:51'24.474</td></tr> <tr><td>7</td><td>45.606</td><td>29.596</td><td>35.240</td><td>26.246</td><td>2'16.688P</td><td>180,9</td><td>9:53'41.162</td></tr> <tr><td>8</td><td>31.784</td><td>27.539</td><td>33.216</td><td>26.098</td><td>1'58.637</td><td>196,0</td><td>9:55'39.799</td></tr> <tr><td>9</td><td>31.978</td><td>27.566</td><td>32.820</td><td>26.106</td><td>1'58.460</td><td>193,9</td><td>9:57'38.259</td></tr> <tr><td>10</td><td>30.989</td><td>27.662</td><td>32.587</td><td>25.822</td><td>1'57.060</td><td>196,4</td><td>9:59'35.319</td></tr> <tr><td>11</td><td>30.655</td><td>27.310</td><td>32.494</td><td>25.584</td><td>1'56.043</td><td>197,4</td><td>10:01'31.362</td></tr> </tbody> </table>								24 M. DE TOFFOL (1'56.043)							Giro	Seg.1	Seg.2	Seg.3	Seg.4	T. Giro	km/h	Local Time	1		40.155	48.505	33.923	3'08.826	127,5	9:39'00.810	2	46.764	31.894	40.980	28.203	2'27.841	130,3	9:41'28.651	3	32.915	28.295	33.262	26.661	2'01.133	195,3	9:43'29.784	4	31.553	27.251	32.795	25.870	1'57.469	197,4	9:45'27.253	5	31.155	27.260	34.244	42.851	2'15.510	196,7	9:47'42.763	6	46.851	40.918	1'00.677	1'13.265	3'41.711P	85,4	9:51'24.474	7	45.606	29.596	35.240	26.246	2'16.688P	180,9	9:53'41.162	8	31.784	27.539	33.216	26.098	1'58.637	196,0	9:55'39.799	9	31.978	27.566	32.820	26.106	1'58.460	193,9	9:57'38.259	10	30.989	27.662	32.587	25.822	1'57.060	196,4	9:59'35.319	11	30.655	27.310	32.494	25.584	1'56.043	197,4	10:01'31.362
24 M. DE TOFFOL (1'56.043)																																																																																																																						
Giro	Seg.1	Seg.2	Seg.3	Seg.4	T. Giro	km/h	Local Time																																																																																																															
1		40.155	48.505	33.923	3'08.826	127,5	9:39'00.810																																																																																																															
2	46.764	31.894	40.980	28.203	2'27.841	130,3	9:41'28.651																																																																																																															
3	32.915	28.295	33.262	26.661	2'01.133	195,3	9:43'29.784																																																																																																															
4	31.553	27.251	32.795	25.870	1'57.469	197,4	9:45'27.253																																																																																																															
5	31.155	27.260	34.244	42.851	2'15.510	196,7	9:47'42.763																																																																																																															
6	46.851	40.918	1'00.677	1'13.265	3'41.711P	85,4	9:51'24.474																																																																																																															
7	45.606	29.596	35.240	26.246	2'16.688P	180,9	9:53'41.162																																																																																																															
8	31.784	27.539	33.216	26.098	1'58.637	196,0	9:55'39.799																																																																																																															
9	31.978	27.566	32.820	26.106	1'58.460	193,9	9:57'38.259																																																																																																															
10	30.989	27.662	32.587	25.822	1'57.060	196,4	9:59'35.319																																																																																																															
11	30.655	27.310	32.494	25.584	1'56.043	197,4	10:01'31.362																																																																																																															
7	50.132	1'00.697	1'04.622	52.509	3'47.960P	67,0	9:55'17.891	Tempo di gara 19'25.907																																																																																																														

Giro	Seg.1	Seg.2	Seg.3	Seg.4	T. Giro	km/h	Local Time
1		40.155	48.505	33.923	3'08.826	127,5	9:39'00.810
2	46.764	31.894	40.980	28.203	2'27.841	130,3	9:41'28.651
3	32.915	28.295	33.262	26.661	2'01.133	195,3	9:43'29.784
4	31.553	27.251	32.795	25.870	1'57.469	197,4	9:45'27.253
5	31.155	27.260	34.244	42.851	2'15.510	196,7	9:47'42.763
6	46.851	40.918	1'00.677	1'13.265	3'41.711P	85,4	9:51'24.474
7	45.606	29.596	35.240	26.246	2'16.688P	180,9	9:53'41.162
8	31.784	27.539	33.216	26.098	1'58.637	196,0	9:55'39.799
9	31.978	27.566	32.820	26.106	1'58.460	193,9	9:57'38.259
10	30.989	27.662	32.587	25.822	1'57.060	196,4	9:59'35.319
11	30.655	27.310	32.494	25.584	1'56.043	197,4	10:01'31.362

Giro	Seg.1	Seg.2	Seg.3	Seg.4	T. Giro	km/h	Local Time
1		34.827	39.116	27.010	5'50.094	154,5	9:41'42.078
2	34.683	28.277	35.948	27.621	2'06.529	192,9	9:43'48.607
3	33.483	28.477	33.085	26.396	2'01.441	194,6	9:45'50.048
4	32.769	30.432	37.502	32.186	2'12.889	164,4	9:48'02.937
5	36.620	37.916	1'00.481	1'21.323	3'36.340P	91,1	9:51'39.277
6	48.109	30.106	35.148	26.915	2'20.278P	196,4	9:53'59.555
7	31.796	27.212	32.566	25.520	1'57.094	195,3	9:55'56.649
8	31.913	27.497	32.665	25.512	1'57.587	196,0	9:57'54.236
9	30.536	27.157	32.066	25.265	1'55.024	197,1	9:59'49.260
10	30.655	26.482	31.994	24.917	1'54.048	196,4	10:01'43.308

Giro	Seg.1	Seg.2	Seg.3	Seg.4	T. Giro	km/h	Local Time
1		29.808	34.261	26.981	4'02.909	192,5	9:39'54.893
2	33.328	28.594	32.832	26.810	2'01.564	195,3	9:41'56.457
3	31.843	28.679	33.154	25.981	1'59.657	195,3	9:43'56.114
4	32.258	28.322	32.508	28.287	2'01.375	196,4	9:45'57.489
5	32.345	29.043	33.960	31.979	2'07.327	196,0	9:48'04.816
6	38.165	36.794	1'00.606	1'24.699	3'40.264P	86,3	9:51'45.080
7	47.862	31.343	32.682	26.346	2'18.233P	195,7	9:54'03.313
8	31.365	28.536	32.470	26.222	1'58.593	196,0	9:56'01.906
9	32.043	28.550	32.272	25.925	1'58.790	197,8	9:58'00.696
10	31.384	29.081	31.466	25.284	1'57.215	197,1	9:59'57.911
11	30.912	28.292	31.497	25.161	1'55.862	197,8	10:01'53.773

Giro	Seg.1	Seg.2	Seg.3	Seg.4	T. Giro	km/h	Local Time
1		39.233	48.918	32.910	3'13.331	125,7	9:39'05.315
2	48.887	32.537	40.082	28.576	2'30.082	175,6	9:41'35.397
3	33.763	30.065	34.626	27.959	2'06.413	194,6	9:43'41.810
4	32.393	27.879	34.183	29.913	2'04.368	194,6	9:45'46.178
5	33.500	29.630	34.284	31.135	2'08.549	194,6	9:47'54.727
6	38.602	41.187	1'00.380	1'18.735	3'38.904P	102,9	9:51'33.631
7	48.185	30.471	34.034	27.398	2'20.088P	196,7	9:53'53.719
8	31.854	27.788	33.037	27.335	2'00.014	196,0	9:55'53.733

Giro	Seg.1	Seg.2	Seg.3	Seg.4	T. Giro	km/h	Local Time
1		39.277	49.228	32.608	3'12.384	115,3	9:39'04.368
2	47.599	32.574	40.733	27.466	2'28.372	157,4	9:41'32.740

Giro	Seg.1	Seg.2	Seg.3	Seg.4	T. Giro	km/h	Local Time
1		40.407	49.378	33.876	3'05.679	113,7	9:38'57.663
2	43.973	31.517	39.033	27.172	2'21.695	127,5	9:41'19.358
3	32.436	28.702	33.950	26.523	2'01.611	192,9	9:43'20.969
4	31.952	27.927	34.217	26.224	2'00.320	191,2	9:45'21.289
5	31.665	28.444	33.038	44.950	2'18.097	194,6	9:47'39.386
6	48.263	41.350	1'00.677	1'11.320	3'41.610P	86,8	9:51'20.996
7	43.988	30.439	37.802	26.720	2'18.949P	155,2	9:53'39.945
8	31.417	27.642	32.623	25.879	1'57.561	193,5	9:55'37.506
9	31.517	27.723	32.103	25.533	1'56.876	195,7	9:57'34.382
10	30.559	27.207	31.873	26.253	1'55.892	196,4	9:59'30.274
11	30.722	27.667	31.493	25.351	1'55.233	196,0	10:01'25.507

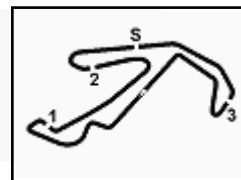
Giro	Seg.1	Seg.2	Seg.3	Seg.4	T. Giro	km/h	Local Time
1		41.726	50.390	34.318	3'01.999	108,3	9:38'53.983
2	42.318	31.041	39.847	27.985	2'21.191	131,7	9:41'15.174
3	30.624	26.889	29.579	23.413	1'50.505	201,5	9:43'05.679
4	27.869	25.541	29.601	23.671	1'46.682	202,6	9:44'52.361
5	28.273	48.950	31.140	48.399	2'36.762	201,5	9:47'29.123
6	49.399	43.502	1'01.708	1'02.056	3'36.665P	83,1	9:51'05.788
7	46.807	33.445	37.834	27.686	2'25.772P	120,9	9:53'31.560
8	31.507	25.804	29.955	24.305	1'51.571	200,7	9:55'23.131
9	29.447	25.970	29.886	24.177	1'49.480	200,7	9:57'12.611
10	29.102	25.877	30.298	24.437	1'49.714	201,5	9:59'02.325
11	29.918	25.877	30.208	24.440	1'50.443	198,9	10:00'52.768

Giro	Seg.1	Seg.2	Seg.3	Seg.4	T. Giro	km/h	Local Time
1		41.718	50.205	35.825	2'57.725	104,0	9:38'49.709
2	39.715	32.553	40.905	28.270	2'21.443	118,3	9:41'11.152
3	34.214	30.573	1'07.115	27.656	2'39.558	170,9	9:43'50.710
4	33.221	28.138	34.899	28.810	2'05.068	204,5	9:45'55.778
5	33.188	28.809	34.010	32.036	2'08.043	204,2	9:48'03.821
6	38.414	36.646	1'00.508	1'22.763	3'38.331P	91,7	9:51'42.152
7	49.847	29.814	33.065	26.993	2'19.719P	204,5	9:54'01.871
8	32.304	28.337	32.434	26.377	1'59.452	208,1	9:56'01.323
9	32.226	27.758	33.056	27.741	2'00.781	208,1	9:58'02.104
10	32.224	28.195	32.651	26.452	1'59.522	210,1	10:00'01.626
11	32.171	27.173	31.887	25.650	1'56.881	206,1	10:01'58.507

Giro	Seg.1	Seg.2	Seg.3	Seg.4	T. Giro	km/h	Local Time
1		41.766	49.682	34.924	3'04.918	119,3	9:38'56.902
2	43.179	30.719	39.158	26.437	2'19.493	134,2	9:41'16.395
3	32.166	28.654	32.940	26.054	1'59.814	192,9	9:43'16.209
4	31.196	27.346	31.989	24.860	1'55.391	193,5	9:45'11.600
5	30.002	27.419	31.224	47.197	2'15.842	193,9	9:47'27.442
6	48.910	44.479	1'01.605	1'00.080	3'35.074P	84,1	9:51'02.516
7	48.195	33.591	39.060	28.013	2'28.859P	133,0	9:53'31.375
8	32.202	27.175	30.954	24.891	1'55.222	194,9	9:55'26.597
9	29.958	27.449	31.119	24.860	1'53.3		



FXFX2



Peroni Race Misano 28-29 Novembre 2020

FX Open-FX2-F2000 - Analisi Tempi Gara 1

Misano Circuit Sic 58 4.226 m

Start at 9:35'51.984

3 / 3

Giro	Seg.1	Seg.2	Seg.3	Seg.4	T. Giro	km/h	Local Time
3	34.183	31.553	38.820	29.278	2'13.834	169,5	9:43'50.949
4	34.539	31.668	36.104	29.852	2'12.163	168,8	9:46'03.112
5	34.958	31.218	35.655	27.926	2'09.757	169,5	9:48'12.869
6	34.583	34.857	1'01.898	1'31.303	3'42.641P	86,8	9:51'55.510
7	46.903	35.288	35.560	26.888	2'24.639P	169,3	9:54'20.149
8	32.411	30.222	34.929	27.174	2'04.736	169,0	9:56'24.885
9	32.684	29.756	35.572	27.216	2'05.228	168,2	9:58'30.113
10	31.942	29.571	34.834	26.472	2'02.819	168,2	10:00'32.932
11	31.917	29.147	34.545	26.756	2'02.365	169,8	10:02'35.297

Tempo di gara 26'43.313

72 F. ALBANESE (1'54.369)

Giro	Seg.1	Seg.2	Seg.3	Seg.4	T. Giro	km/h	Local Time
1		41.382	49.765	34.542	3'03.697	114,5	9:38'55.681
2	43.649	30.749	39.024	27.192	2'20.614	136,4	9:41'16.295
3	32.984	29.194	33.470	26.300	2'01.948	196,7	9:43'18.243
4	32.557	28.019	32.574	25.788	1'58.938	195,7	9:45'17.181
5	32.044	28.255	33.411	46.320	2'20.030	192,9	9:47'37.211
6	49.555	40.744	1'01.107	1'09.266	3'40.672P	91,0	9:51'17.883
7	44.523	32.327	37.781	26.151	2'20.782P	138,3	9:53'38.665
8	31.782	27.922	32.532	26.022	1'58.258	197,4	9:55'36.923
9	31.318	27.500	32.074	25.328	1'56.220	197,8	9:57'33.143
10	30.738	27.454	32.004	26.402	1'56.598	198,5	9:59'29.741
11	30.572	27.142	31.450	25.205	1'54.369	199,3	10:01'24.110

Tempo di gara 25'32.126

75 M. SHIBI (2'03.982)

Giro	Seg.1	Seg.2	Seg.3	Seg.4	T. Giro	km/h	Local Time
1		37.956	48.706	32.403	3'18.058	108,9	9:39'10.042
2	49.969	34.404	38.554	28.486	2'31.413	169,5	9:41'41.455
3	1'02.445	31.532	36.915	28.259	2'39.151	170,1	9:44'20.606
4	34.708	30.839	37.075	30.374	2'12.996	166,2	9:46'33.602
5	34.596	31.112	36.639	29.031	2'11.378	169,0	9:48'44.980
6	33.395	31.355	40.430	1'29.558	3'14.738P	130,8	9:51'59.718
7	46.263	33.764	36.032	27.640	2'23.699P	169,8	9:54'23.417
8	32.738	29.894	35.511	27.502	2'05.645	166,2	9:56'29.062
9	32.385	29.314	35.032	27.292	2'04.023	168,0	9:58'33.085
10	32.519	29.402	34.873	27.188	2'03.982	171,2	10:00'37.067
11	33.092	30.000	35.060	27.708	2'05.860	171,2	10:02'42.927

Tempo di gara 26'50.943

77 A. FABBRÌ (2'00.890)

Giro	Seg.1	Seg.2	Seg.3	Seg.4	T. Giro	km/h	Local Time
1		40.232	49.049	33.104	3'11.122	108,1	9:39'03.106
2	46.991	32.706	40.408	27.818	2'27.923	128,9	9:41'31.029
3	33.499	29.014	35.214	27.372	2'05.099	189,5	9:43'36.128
4	33.577	28.982	35.091	27.422	2'05.072	188,5	9:45'41.200
5	32.574	29.197	36.677	33.462	2'11.910	188,8	9:47'53.110
6	39.255	41.184	1'00.338	1'17.855	3'38.632P	101,9	9:51'31.742
7	49.079	29.788	34.938	26.773	2'20.578P	190,1	9:53'52.320
8	32.166	29.813	33.282	27.192	2'02.453	191,5	9:55'54.773
9	33.508	28.965	33.968	28.277	2'04.718	193,5	9:57'59.491
10	33.040	29.509	34.525	26.668	2'03.742	193,2	10:00'03.233
11	32.344	28.342	33.540	26.664	2'00.890	192,2	10:02'04.123

Tempo di gara 26'12.139

79 F. TURCHETTO (1'56.813)

Giro	Seg.1	Seg.2	Seg.3	Seg.4	T. Giro	km/h	Local Time
1		40.138	48.554	33.855	3'09.837	97,3	9:39'01.821
2	46.446	32.859	40.310	27.929	2'27.544	141,7	9:41'29.365
3	32.569	28.465	33.796	26.729	2'01.559	194,6	9:43'30.924
4	31.001	28.308	33.215	26.067	1'58.591	194,2	9:45'29.515
5	31.347	27.822	34.168	42.202	2'15.539	192,2	9:47'45.054
6	45.384	41.732	1'00.333	1'15.292	3'42.741P	87,9	9:51'27.795
7	44.078	29.170	36.047	27.555	2'16.850P	180,3	9:53'44.645
8	31.415	27.979	33.923	26.776	2'00.093	193,5	9:55'44.738
9	31.124	28.120	32.644	26.178	1'58.066	194,6	9:57'42.804

29/11/2020

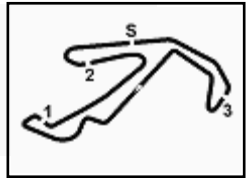
P = Box In/Out - C = Tempo Invalidato



Powered by PERUGIA TIMING



FXFX2



Peroni Race Misano 28-29 Novembre 2020

FX Open-FX2-F2000 - Velocità Gara 1

Misano Circuit Sic 58 4.226 m

CLASSIFICA

1	41	CIMARELLI Franco	F3 Dallara 308	Giri 11
2	55	ROCCADELLI Matteo Maria	Tatuus FR 2.0	11.897
3	5	MINELLI Marco	F3 Dallara F 312	14.352
4	2	LATTANZI Gianpaolo	F3 Dallara 308	15.094
5	1	LONGHI Piero	F3 Dallara 312	23.165
6	88	SOLFAROLI Francesco	F3 Dallara 308	26.862
7	72	ALBANESE Federico	Tatuus F.4	31.342
8	35	TOMMASINI Danilo	F3 Dallara 308	32.739
9	6	MILANI Enrico	F3 Dallara 308	34.606
10	24	DE TOFFOL Marco	Tatuus FR 2.0	38.594
11	79	TURCHETTO Fabio	Tatuus FR 2.0	44.642
12	81	CUSI Corrado	F.Predator's Evo	56.702
13	30	MASCI Andrea	Tatuus FR 2.0	1'01.005
14	51	PELLEGRINI Bernardo	F3 Dallara F 313	1'05.739
15	22	MARCON Paolo	Dallara F.3	1'09.208
16	77	FABBRI Alessandro	F4	1'11.355
17	3	DE VIRGILIS Sandro	Tatuus FR2.0	1'33.574
18	8	RASERO Dino Lorenzo	F3 Dallara F 310	1'36.804
19	59	GIBERTI Maurizio	Tatuus F.4	1'42.529
20	75	SHIBI Mei	F. BMW	1'50.159
21	13	TERRINI Sergio	F3 Dallara 308	2'14.471
22	29	PALUMMIERI Stefano	Tatuus FR 2.0	1 Giro
23	31	GORLATO Saul	F.Abarth	3 Giri
24	23	SONZOGNI Jenni Agnese	Tatuus FR 2.0	4 Giri
RIT	19	GIORDANO Giovanni	Formula	
RIT	11	TAMBURINI Carlo	Tatuus F.4	6 Giri
RIT	33	MARINARO Salvatore	F3 Dallara 308	8 Giri
NP	9	RINALDI Antonino	Dallara F.308	
NP	777	PELLEGRINO Antonino	F3 Dallara F 312	

SPEED

1	51	PELLEGRINI Bernardo	F3 Dallara F 313	210,1
2	5	MINELLI Marco	F3 Dallara F 312	204,9
3	41	CIMARELLI Franco	F3 Dallara 308	202,6
4	6	MILANI Enrico	F3 Dallara 308	202,6
5	2	LATTANZI Gianpaolo	F3 Dallara 308	200,0
6	72	ALBANESE Federico	Tatuus F.4	199,3
7	33	MARINARO Salvatore	F3 Dallara 308	198,5
8	8	RASERO Dino Lorenzo	F3 Dallara F 310	198,5
9	1	LONGHI Piero	F3 Dallara 312	198,5
10	13	TERRINI Sergio	F3 Dallara 308	198,5
11	30	MASCI Andrea	Tatuus FR 2.0	197,8
12	24	DE TOFFOL Marco	Tatuus FR 2.0	197,4
13	29	PALUMMIERI Stefano	Tatuus FR 2.0	197,1
14	31	GORLATO Saul	F.Abarth	196,7
15	35	TOMMASINI Danilo	F3 Dallara 308	196,4
16	55	ROCCADELLI Matteo Maria	Tatuus FR 2.0	194,9
17	79	TURCHETTO Fabio	Tatuus FR 2.0	194,6
18	77	FABBRI Alessandro	F4	193,5
19	88	SOLFAROLI Francesco	F3 Dallara 308	192,2
20	3	DE VIRGILIS Sandro	Tatuus FR2.0	191,8
21	23	SONZOGNI Jenni Agnese	Tatuus FR 2.0	191,5
22	22	MARCON Paolo	Dallara F.3	186,2
23	81	CUSI Corrado	F.Predator's Evo	177,0
24	75	SHIBI Mei	F. BMW	171,2
25	59	GIBERTI Maurizio	Tatuus F.4	169,8
26	11	TAMBURINI Carlo	Tatuus F.4	135,2

SEG. 1

1	41	CIMARELLI Franco	27.869
2	2	LATTANZI Gianpaolo	29.674
3	5	MINELLI Marco	29.813
4	55	ROCCADELLI Matteo Ma	29.863
5	88	SOLFAROLI Francesco	30.193
6	29	PALUMMIERI Stefano	30.536
7	35	TOMMASINI Danilo	30.559
8	72	ALBANESE Federico	30.572
9	24	DE TOFFOL Marco	30.655
10	79	TURCHETTO Fabio	30.684
11	81	CUSI Corrado	30.774
12	30	MASCI Andrea	30.912
13	6	MILANI Enrico	30.913
14	23	SONZOGNI Jenni Agnese	30.956
15	1	LONGHI Piero	31.192
16	22	MARCON Paolo	31.559
17	31	GORLATO Saul	31.854
18	59	GIBERTI Maurizio	31.917
19	33	MARINARO Salvatore	31.977
20	77	FABBRI Alessandro	32.166
21	51	PELLEGRINI Bernardo	32.171
22	13	TERRINI Sergio	32.361
23	75	SHIBI Mei	32.385
24	3	DE VIRGILIS Sandro	32.539
25	8	RASERO Dino Lorenzo	32.770
26	11	TAMBURINI Carlo	35.339

SEG. 2

1	41	CIMARELLI Franco	25.541
2	5	MINELLI Marco	26.245
3	29	PALUMMIERI Stefano	26.482
4	1	LONGHI Piero	26.605
5	2	LATTANZI Gianpaolo	26.617
6	6	MILANI Enrico	26.710
7	55	ROCCADELLI Matteo Ma	27.014
8	88	SOLFAROLI Francesco	27.050
9	72	ALBANESE Federico	27.142
10	51	PELLEGRINI Bernardo	27.173
11	79	TURCHETTO Fabio	27.187
12	35	TOMMASINI Danilo	27.207
13	24	DE TOFFOL Marco	27.251
14	33	MARINARO Salvatore	27.469
15	31	GORLATO Saul	27.788
16	81	CUSI Corrado	28.064
17	22	MARCON Paolo	28.138
18	13	TERRINI Sergio	28.147
19	23	SONZOGNI Jenni Agnese	28.148
20	30	MASCI Andrea	28.292
21	77	FABBRI Alessandro	28.342
22	8	RASERO Dino Lorenzo	28.559
23	3	DE VIRGILIS Sandro	29.092
24	59	GIBERTI Maurizio	29.147
25	75	SHIBI Mei	29.314
26	11	TAMBURINI Carlo	33.315

SEG. 3

1	41	CIMARELLI Franco	29.579
2	2	LATTANZI Gianpaolo	30.597
3	55	ROCCADELLI Matteo Ma	30.619
4	1	LONGHI Piero	30.978
5	6	MILANI Enrico	31.012
6	5	MINELLI Marco	31.138
7	88	SOLFAROLI Francesco	31.379
8	72	ALBANESE Federico	31.450
9	30	MASCI Andrea	31.466
10	35	TOMMASINI Danilo	31.493
11	51	PELLEGRINI Bernardo	31.887
12	29	PALUMMIERI Stefano	31.994
13	8	RASERO Dino Lorenzo	32.278
14	24	DE TOFFOL Marco	32.494
15	79	TURCHETTO Fabio	32.560
16	13	TERRINI Sergio	32.621
17	22	MARCON Paolo	32.725
18	33	MARINARO Salvatore	32.919
19	31	GORLATO Saul	33.037
20	81	CUSI Corrado	33.099
21	23	SONZOGNI Jenni Agnese	33.172
22	77	FABBRI Alessandro	33.282
23	3	DE VIRGILIS Sandro	34.203
24	59	GIBERTI Maurizio	34.545
25	75	SHIBI Mei	34.873
26	11	TAMBURINI Carlo	39.626

SEG. 4

1	41	CIMARELLI Franco	23.413
2	55	ROCCADELLI Matteo Ma	24.358
3	2	LATTANZI Gianpaolo	24.471
4	5	MINELLI Marco	24.504
5	29	PALUMMIERI Stefano	24.917
6	1	LONGHI Piero	25.122
7	30	MASCI Andrea	25.161
8	72	ALBANESE Federico	25.205
9	88	SOLFAROLI Francesco	25.273
10	35	TOMMASINI Danilo	25.351
11	24	DE TOFFOL Marco	25.584
12	51	PELLEGRINI Bernardo	25.650
13	81	CUSI Corrado	25.716
14	6	MILANI Enrico	25.812
15	79	TURCHETTO Fabio	25.954
16	13	TERRINI Sergio	25.981
17	23	SONZOGNI Jenni Agnese	26.118
18	22	MARCON Paolo	26.293
19	8	RASERO Dino Lorenzo	26.358
20	59	GIBERTI Maurizio	26.472
21	77	FABBRI Alessandro	26.664
22	3	DE VIRGILIS Sandro	26.985
23	75	SHIBI Mei	27.188
24	31	GORLATO Saul	27.335
25	33	MARINARO Salvatore	27.466
26	11	TAMBURINI Carlo	29.640

29/11/2020



Powered by PERUGIA TIMING