

ACI Racing Weekend Imola 21-22-23 Giugno 2019

TopJet F2000 Italian Trophy - Classifica Prove Libere 2° Turno

Imola Circuit 4.909 m

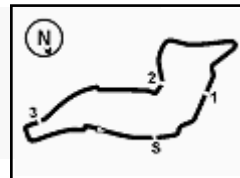
Num.	Conduuttore	Naz	Concorrente	Scuderia	Auto	Classe	Tempo	Dist.	Rel.	Giri
1	44 ZELLER Sandro	CHE	Jo Zeller Racing	Jo Zeller Racing	F3 DallaraF312 Mercedes	DREX	1'41.764			12
2	95 BECKHAUSER Tom	CZE	Franz Woss Racing Team	Franz Woss Racing Team	F3 DallaraF308 Open Spiess	DREX	1'41.874	0.110	0.110	11
3	8 RASERO Dino Lorenzo	ITA	Rasero		F3 DallaraF310 Volkswagen	F2IT	1'41.879	0.115	0.005	12
4	46 PEREGO Riccardo	ITA	Perego		F3 DallaraF308 Fiat	F2IT	1'42.277	0.513	0.398	11
5	51 PELLEGRINI Bernardo	ITA	Pellegrini		F3 DallaraF308 Toyota	F2IT	1'42.308	0.544	0.031	12
6	99 COLA Andrea	ITA	Cola		F3 DallaraF312 Volkswagen	F2/DR	1'42.320	0.556	0.012	10
7	16 BOTTIROLI Antoine	CHE	Bottiroli	Gforce Racing	F3 DallaraF312 Mercedes	F2/DR	1'42.809	1.045	0.489	11
8	11 BOHLEN Kurt	CHE	Franz Woss Racing Team	Franz Woss Racing Team	F3 DallaraF309 Volkswagen	DREX	1'42.814	1.050	0.005	13
9	3 TOBLER Marcel	CHE	Jo Zeller Racing	Jo Zeller Racing	F3 DallaraF306 Mercedes	DREX	1'43.073	1.309	0.259	12
10	24 COLUCCI Antonio	ITA	Colucci	Team One Motorsport	F3 DallaraF308 Fiat FTP	TJF2	1'44.292	2.528	1.219	12
11	41 GRUBER Nicolas	AUT	Team Hoffmann Racing	Team Hoffmann Racing	Tatuus F.Renault 2.0	DREX	1'44.462	2.698	0.170	12
12	2 LATTANZI Gianpaolo	ITA	Lattanzi		F3 DallaraF308 Fiat FTP	TJF2	1'45.560	3.796	1.098	8
13	10 TAPINOS Daniel	GRE	Franz Woss Racing Team	Franz Woss Racing Team	F3 DallaraF308 Mugen	F2/DR	1'47.070	5.306	1.510	9
14	39 STOLLER Simon	CHE	Team Hoffmann Racing	Team Hoffmann Racing	Tatuus F.Renault 2.0	DREX	1'47.118	5.354	0.048	12
15	33 ROSI Alessandro	ITA	Rosi		F3 DallaraF308 Fiat FTP	TJF2	1'47.231	5.467	0.113	12
16	6 IANNACCONI Luca	ITA	Franz Woss Racing Team	Franz Woss Racing Team	F3 DallaraF306 Volkswagen	F2/DR	1'47.904	6.140	0.673	11
17	19 BUCKLEY Tim	IRL	Buckley		F3 DallaraF304 Toyota	DREX	1'48.890	7.126	0.986	9
18	81 MUNGER Florian	CHE	Jo Zeller Racing	Jo Zeller Racing	F3 DallaraF306 Volkswagen	DREX	1'49.016	7.252	0.126	12
19	62 KACOVSKY Matej	CZE	HKC Racing	HKC Racing	Tatuus F.Renault 2.0	DREX	1'50.361	8.597	1.345	12
20	40 GROER Norbert	AUT	Team Hoffmann Racing	Team Hoffmann Racing	Tatuus F.Renault 2.0	DREX	1'52.065	10.301	1.704	11
21	61 PUTZ Ralph	GER	Franz Woss Racing Team	Franz Woss Racing Team	F3 DallaraF305 Opel Spiess	DREX	1'55.594	13.830	3.529	10

Umidità	37%	ARIA	32°C
Condizioni	DRY	Temp.	55°C

Direttore di Gara : Massimiliano Ghinassi

21/06/2019 Inizio Fine
 13:32 14:02

Esposta alle:

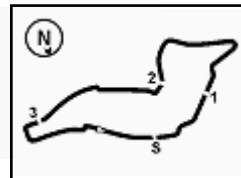


ACI Racing Weekend Imola 21-22-23 Giugno 2019

TopJet F2000 Italian Trophy - Ideal Time Prove Libere 2° Turno

Imola Circuit 4.909 m

Num. Conduattore	Auto	Seg. 1	Seg. 2	Seg. 3	Seg. 4	Ideal Time			
		Diff. 1	Diff. 2	Diff. 3	Diff. 4	Miglior Giro	Pos.	Diff.	
1	44 ZELLER S. (CHE)	F3 DallaraF312 Mercedes	21.838 +0.176	32.507	29.162	18.079 +0.002	1'41.586 1'41.764	1	0.178
2	95 BECKHAUSER T. (CZE)	F3 DallaraF308 Open Spiess	22.232 +0.153	32.310	29.172	18.007	1'41.721 1'41.874	2	0.153
3	8 RASERO D. (ITA)	F3 DallaraF310 Volkswagen	21.855 +0.084	32.616	29.020	18.260 +0.044	1'41.751 1'41.879	3	0.128
4	51 PELLEGRINI B. (ITA)	F3 DallaraF308 Toyota	21.818 +0.027	32.695 +0.171	29.380 +0.046	18.171	1'42.064 1'42.308	5	0.244
5	46 PEREGO R. (ITA)	F3 DallaraF308 Fiat	21.813 +0.218	32.645	29.166	18.435	1'42.059 1'42.277	4	0.218
6	99 COLA A. (ITA)	F3 DallaraF312 Volkswagen	21.950 +0.001	32.647 +0.039	29.559	18.124	1'42.280 1'42.320	6	0.040
7	11 BOHLEN K. (CHE)	F3 DallaraF309 Volkswagen	22.027 +0.139	32.651 +0.257	29.446	18.280 +0.014	1'42.404 1'42.814	8	0.410
8	16 BOTTIROLI A. (CHE)	F3 DallaraF312 Mercedes	22.298 +0.239	32.843 +0.021	29.216	18.172 +0.020	1'42.529 1'42.809	7	0.280
9	3 TOBLER M. (CHE)	F3 DallaraF306 Mercedes	22.151 +0.075	33.043 +0.041	29.524	18.239	1'42.957 1'43.073	9	0.116
10	24 COLUCCI A. (ITA)	F3 DallaraF308 Fiat FTP	22.516	33.322 +0.018	29.729 +0.137	18.557 +0.013	1'44.124 1'44.292	10	0.168
11	41 GRUBER N. (AUT)	Tatuus F.Renault 2.0	22.551 +0.206	33.451 +0.064	29.778	18.412	1'44.192 1'44.462	11	0.270
12	2 LATTANZI G. (ITA)	F3 DallaraF308 Fiat FTP	22.475 +0.371	34.114	29.909	18.691	1'45.189 1'45.560	12	0.371
13	10 TAPINOS D. (GRE)	F3 DallaraF308 Mugen	22.909	34.485	30.265 +0.111	18.494 +0.806	1'46.153 1'47.070	13	0.917
14	33 ROSI A. (ITA)	F3 DallaraF308 Fiat FTP	22.684 +0.512	34.548 +0.147	30.338	18.930 +0.072	1'46.500 1'47.231	15	0.731
15	39 STOLLER S. (CHE)	Tatuus F.Renault 2.0	22.899 +0.116	34.326	30.811	18.966	1'47.002 1'47.118	14	0.116
16	19 BUCKLEY T. (IRL)	F3 DallaraF304 Toyota	23.160 +1.356	34.628	30.867	18.879	1'47.534 1'48.890	17	1.356
17	6 IANNAKONE L. (ITA)	F3 DallaraF306 Volkswagen	23.060	34.998 +0.014	30.663	19.169	1'47.890 1'47.904	16	0.014
18	81 MUNGER F. (CHE)	F3 DallaraF306 Volkswagen	23.163 +0.291	35.402 +0.181	30.968	19.011	1'48.544 1'49.016	18	0.472
19	62 KACOVSKY M. (CZE)	Tatuus F.Renault 2.0	23.027 +0.293	35.702	31.847 +0.075	19.417	1'49.993 1'50.361	19	0.368
20	40 GROER N. (AUT)	Tatuus F.Renault 2.0	23.314	36.861 +0.112	31.971 +0.361	19.446	1'51.592 1'52.065	20	0.473
21	61 PUTZ R. (GER)	F3 DallaraF305 Opel Spiess	24.283 +0.240	36.845 +0.328	32.954 +0.713	20.231	1'54.313 1'55.594	21	1.281
Ideal Time Assoluto			21.813	32.310	29.020	18.007	1'41.150		

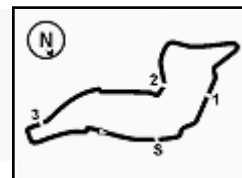


ACI Racing Weekend Imola 21-22-23 Giugno 2019

TopJet F2000 Italian Trophy - Classifica Riepilogativa Libere

Imola Circuit 4.909 m

Num.	Conducente	Naz	Concorrente	Scuderia	Auto	Classe	Sess. 1	Sess. 2	Tempo	Dist.	Rel.	Giri
1	44 ZELLER Sandro	CHE	Jo Zeller Racing	Jo Zeller Racing	F3 DallaraF312 Mercedes	DREX	1'41.677	1'41.764	1'41.677			24
2	95 BECKHAUSER Tom	CZE	Franz Woss Racing Team	Franz Woss Racing Team	F3 DallaraF308 Open Spiess	DREX	1'42.379	1'41.874	1'41.874	0.197	0.197	23
3	8 RASERO Dino Lorenzo	ITA	Rasero		F3 DallaraF310 Volkswagen	F2IT	1'42.461	1'41.879	1'41.879	0.202	0.005	23
4	51 PELLEGRINI Bernardo	ITA	Pellegrini		F3 DallaraF308 Toyota	F2IT	1'42.184	1'42.308	1'42.184	0.507	0.305	25
5	46 PEREGO Riccardo	ITA	Perego		F3 DallaraF308 Fiat	F2IT	1'42.765	1'42.277	1'42.277	0.600	0.093	25
6	99 COLA Andrea	ITA	Cola		F3 DallaraF312 Volkswagen	F2/DF	1'50.653	1'42.320	1'42.320	0.643	0.043	12
7	16 BOTTIROLI Antoine	CHE	Bottiroli	Gforce Racing	F3 DallaraF312 Mercedes	F2/DF	1'44.335	1'42.809	1'42.809	1.132	0.489	19
8	11 BOHLEN Kurt	CHE	Franz Woss Racing Team	Franz Woss Racing Team	F3 DallaraF309 Volkswagen	DREX	1'43.019	1'42.814	1'42.814	1.137	0.005	26
9	3 TOBLER Marcel	CHE	Jo Zeller Racing	Jo Zeller Racing	F3 DallaraF306 Mercedes	DREX	1'42.961	1'43.073	1'42.961	1.284	0.147	25
10	19 BUCKLEY Tim	IRL	Buckley		F3 DallaraF304 Toyota	DREX	1'43.468	1'48.890	1'43.468	1.791	0.507	21
11	24 COLUCCI Antonio	ITA	Colucci	Team One Motorsport	F3 DallaraF308 Fiat FTP	TJF2	1'47.608	1'44.292	1'44.292	2.615	0.824	25
12	41 GRUBER Nicolas	AUT	Team Hoffmann Racing	Team Hoffmann Racing	Tatuus F.Renault 2.0	DREX	1'46.853	1'44.462	1'44.462	2.785	0.170	24
13	2 LATTANZI Gianpaolo	ITA	Lattanzi		F3 DallaraF308 Fiat FTP	TJF2	1'44.694	1'45.560	1'44.694	3.017	0.232	20
14	10 TAPINOS Daniel	GRE	Franz Woss Racing Team	Franz Woss Racing Team	F3 DallaraF308 Mugen	F2/DF	1'48.880	1'47.070	1'47.070	5.393	2.376	18
15	39 STOLLER Simon	CHE	Team Hoffmann Racing	Team Hoffmann Racing	Tatuus F.Renault 2.0	DREX	1'48.602	1'47.118	1'47.118	5.441	0.048	24
16	33 ROSI Alessandro	ITA	Rosi		F3 DallaraF308 Fiat FTP	TJF2	1'47.912	1'47.231	1'47.231	5.554	0.113	25
17	6 IANNACONE Luca	ITA	Franz Woss Racing Team	Franz Woss Racing Team	F3 DallaraF306 Volkswagen	F2/DF	1'47.592	1'47.904	1'47.592	5.915	0.361	24
18	81 MUNGER Florian	CHE	Jo Zeller Racing	Jo Zeller Racing	F3 DallaraF306 Volkswagen	DREX	1'52.126	1'49.016	1'49.016	7.339	1.424	23
19	62 KACOVSKY Matej	CZE	HKC Racing	HKC Racing	Tatuus F.Renault 2.0	DREX	1'49.040	1'50.361	1'49.040	7.363	0.024	25
20	38 AREGGER Thomas	CHE	Equipe Bernoise	Equipe Bernoise	Tatuus F.Renault 2.0	DREX	1'49.894		1'49.894	8.217	0.854	12
21	40 GROER Norbert	AUT	Team Hoffmann Racing	Team Hoffmann Racing	Tatuus F.Renault 2.0	DREX	1'52.545	1'52.065	1'52.065	10.388	2.171	23
22	61 PUTZ Ralph	GER	Franz Woss Racing Team	Franz Woss Racing Team	F3 DallaraF305 Opel Spiess	DREX	1'54.461	1'55.594	1'54.461	12.784	2.396	21



Imola Circuit 4.909 m

ACI Racing Weekend Imola 21-22-23 Giugno 2019

TopJet F2000 Italian Trophy - Analisi Tempi Prove Libere 2° Turno

62 M. KACOVSKY (1'50.361)

Giro	Seg.1	Seg.2	Seg.3	Seg.4	T. Giro	km/h	Local Time
							13:36'08.003
1	28.548	41.623	38.293	22.804	2'11.268P	163,4	13:38'19.271
2	24.052	36.974	33.160	20.236	1'54.422	231,3	13:40'13.693
3	23.827	36.973	34.978	20.091	1'55.869	230,3	13:42'09.562
4	23.353	36.896	32.551	19.615	1'52.415	235,3	13:44'01.977
5	23.488	36.726	31.847	19.562	1'51.623	234,8	13:45'53.600
6	24.188	35.892	31.856	19.548	1'51.484	219,1	13:47'45.084
7	31.014	1'31.209	49.199	19.852	3'11.274	235,3	13:50'56.358
8	23.523	36.688	33.677	19.988	1'53.876	232,3	13:52'50.234
9	23.258	36.209	31.925	19.489	1'50.881	232,8	13:54'41.115
10	23.036	37.406	33.322	19.950	1'53.714	237,4	13:56'34.829
11	23.027	36.287	31.966	20.827	1'52.107	237,4	13:58'26.936
12	23.320	35.702	31.922	19.417	1'50.361	236,8	14:00'17.297

81 F. MUNGER (1'49.016)

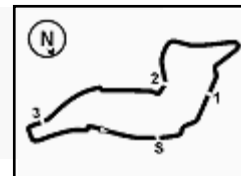
Giro	Seg.1	Seg.2	Seg.3	Seg.4	T. Giro	km/h	Local Time
							13:36'12.291
1	30.738	42.273	34.243	21.267	2'08.521P	161,9	13:38'20.812
2	24.288	37.268	32.862	19.930	1'54.348	231,3	13:40'15.160
3	23.735	36.908	32.421	19.457	1'52.521	234,3	13:42'07.681
4	24.100	37.508	32.357	19.514	1'53.479	234,3	13:44'01.160
5	24.157	38.273	32.094	19.438	1'53.962	233,8	13:45'55.122
6	23.412	36.884	31.549	19.514	1'51.359	236,8	13:47'46.481
7	27.139	1'32.334	49.318	19.459	3'08.250	236,3	13:50'54.731
8	23.930	36.280	31.685	19.363	1'51.258	232,3	13:52'45.989
9	23.327	35.402	33.255	19.445	1'51.429	234,8	13:54'37.418
10	23.454	35.583	30.968	19.011	1'49.016	235,3	13:56'26.434
11	23.163	36.070	31.339	21.055	1'51.627	234,8	13:58'18.061
12	23.370	35.979	31.595	19.204	1'50.148	235,3	14:00'08.209

95 T. BECKHAUSER (1'41.874)

Giro	Seg.1	Seg.2	Seg.3	Seg.4	T. Giro	km/h	Local Time
							13:37'07.230
1	26.744	36.912	31.718	18.853	1'54.227P	133,2	13:39'01.457
2	22.426	33.468	29.967	18.216	1'44.077	232,8	13:40'45.534
3	22.460	34.768	31.165	18.093	1'46.486	233,3	13:42'32.020
4	22.360	32.838	29.644	18.029	1'42.871	234,3	13:44'14.891
5	22.232	32.992	29.758	18.049	1'43.031	233,8	13:45'57.922
6	22.321	33.922	29.965	3'27.055	4'53.263P	236,3	13:50'51.185
7	28.726	37.666	31.529	18.382	1'56.303P	144,8	13:52'47.488
8	22.389	35.191	30.892	18.119	1'46.591	234,8	13:54'34.079
9	22.233	34.450	30.080	18.907	1'45.670	235,8	13:56'19.749
10	22.340	32.529	29.277	18.579	1'42.725	233,3	13:58'02.474
11	22.385	32.310	29.172	18.007	1'41.874	233,3	13:59'44.348

99 A. COLA (1'42.320)

Giro	Seg.1	Seg.2	Seg.3	Seg.4	T. Giro	km/h	Local Time
							13:36'04.513
1	28.737	43.286	39.401	1'17.209	3'08.633P	162,4	13:39'13.146
2	27.840	43.213	38.681	22.788	2'12.522P	176,5	13:41'25.668
3	25.990	38.485	31.424	19.051	1'54.950	204,5	13:43'20.618
4	22.654	33.822	30.212	18.477	1'45.165	235,8	13:45'05.783
5	22.162	33.221	30.028	4'55.417	6'20.828P	237,9	13:51'26.611
6	24.845	36.001	30.015	18.407	1'49.268P	172,2	13:53'15.879
7	22.220	32.742	29.566	18.277	1'42.805	233,8	13:54'58.684
8	22.115	33.614	29.996	18.336	1'44.061	236,8	13:56'42.745
9	21.950	32.647	29.812	19.657	1'44.066	236,8	13:58'26.811
10	21.951	32.686	29.559	18.124	1'42.320	237,4	14:00'09.131



ACI Racing Weekend Imola 21-22-23 Giugno 2019
TopJet F2000 Italian Trophy - Velocità Prove Libere 2° Turno

Imola Circuit 4.909 m

MIGLIOR GIRO

1	44 ZELLER Sandro	F3 DallaraF312 Mercedes	1'41.764
2	95 BECKHAUSER Tom	F3 DallaraF308 Open Spiess	1'41.874
3	8 RASERO Dino Lorenzo	F3 DallaraF310 Volkswagen	1'41.879
4	46 PEREGO Riccardo	F3 DallaraF308 Fiat	1'42.277
5	51 PELLEGRINI Bernardo	F3 DallaraF308 Toyota	1'42.308
6	99 COLA Andrea	F3 DallaraF312 Volkswagen	1'42.320
7	16 BOTTIROLI Antoine	F3 DallaraF312 Mercedes	1'42.809
8	11 BOHLEN Kurt	F3 DallaraF309 Volkswagen	1'42.814
9	3 TOBLER Marcel	F3 DallaraF306 Mercedes	1'43.073
10	24 COLUCCI Antonio	F3 DallaraF308 Fiat FTP	1'44.292
11	41 GRUBER Nicolas	Tatuus F.Renault 2.0	1'44.462
12	2 LATTANZI Gianpaolo	F3 DallaraF308 Fiat FTP	1'45.560
13	10 TAPINOS Daniel	F3 DallaraF308 Mugen	1'47.070
14	39 STOLLER Simon	Tatuus F.Renault 2.0	1'47.118
15	33 ROSI Alessandro	F3 DallaraF308 Fiat FTP	1'47.231
16	6 IANNAACONE Luca	F3 DallaraF306 Volkswagen	1'47.904
17	19 BUCKLEY Tim	F3 DallaraF304 Toyota	1'48.890
18	81 MUNGER Florian	F3 DallaraF306 Volkswagen	1'49.016
19	62 KACOVSKY Matej	Tatuus F.Renault 2.0	1'50.361
20	40 GROER Norbert	Tatuus F.Renault 2.0	1'52.065
21	61 PUTZ Ralph	F3 DallaraF305 Opel Spiess	1'55.594

SPEED

1	46 PEREGO Riccardo	F3 DallaraF308 Fiat	244,3
2	8 RASERO Dino Lorenzo	F3 DallaraF310 Volkswagen	243,8
3	44 ZELLER Sandro	F3 DallaraF312 Mercedes	243,2
4	51 PELLEGRINI Bernardo	F3 DallaraF308 Toyota	243,2
5	99 COLA Andrea	F3 DallaraF312 Volkswagen	241,6
6	24 COLUCCI Antonio	F3 DallaraF308 Fiat FTP	240,0
7	3 TOBLER Marcel	F3 DallaraF306 Mercedes	239,5
8	19 BUCKLEY Tim	F3 DallaraF304 Toyota	238,9
9	33 ROSI Alessandro	F3 DallaraF308 Fiat FTP	238,9
10	11 BOHLEN Kurt	F3 DallaraF309 Volkswagen	238,4
11	16 BOTTIROLI Antoine	F3 DallaraF312 Mercedes	237,9
12	95 BECKHAUSER Tom	F3 DallaraF308 Open Spiess	237,9
13	41 GRUBER Nicolas	Tatuus F.Renault 2.0	237,9
14	62 KACOVSKY Matej	Tatuus F.Renault 2.0	237,4
15	81 MUNGER Florian	F3 DallaraF306 Volkswagen	236,8
16	40 GROER Norbert	Tatuus F.Renault 2.0	236,8
17	2 LATTANZI Gianpaolo	F3 DallaraF308 Fiat FTP	236,3
18	39 STOLLER Simon	Tatuus F.Renault 2.0	236,3
19	10 TAPINOS Daniel	F3 DallaraF308 Mugen	235,3
20	6 IANNAACONE Luca	F3 DallaraF306 Volkswagen	234,3
21	61 PUTZ Ralph	F3 DallaraF305 Opel Spiess	229,3

SEG. 1

1	46 PEREGO Riccardo	21.813
2	51 PELLEGRINI Bernardo	21.818
3	44 ZELLER Sandro	21.838
4	8 RASERO Dino Lorenzo	21.855
5	99 COLA Andrea	21.950
6	11 BOHLEN Kurt	22.027
7	3 TOBLER Marcel	22.151
8	95 BECKHAUSER Tom	22.232
9	16 BOTTIROLI Antoine	22.298
10	2 LATTANZI Gianpaolo	22.475
11	24 COLUCCI Antonio	22.516
12	41 GRUBER Nicolas	22.551
13	33 ROSI Alessandro	22.684
14	39 STOLLER Simon	22.899
15	10 TAPINOS Daniel	22.909
16	62 KACOVSKY Matej	23.027
17	6 IANNAACONE Luca	23.060
18	19 BUCKLEY Tim	23.160
19	81 MUNGER Florian	23.163
20	40 GROER Norbert	23.314
21	61 PUTZ Ralph	24.283

SEG. 2

1	95 BECKHAUSER Tom	32.310
2	44 ZELLER Sandro	32.507
3	8 RASERO Dino Lorenzo	32.616
4	46 PEREGO Riccardo	32.645
5	99 COLA Andrea	32.647
6	11 BOHLEN Kurt	32.651
7	51 PELLEGRINI Bernardo	32.695
8	16 BOTTIROLI Antoine	32.843
9	3 TOBLER Marcel	33.043
10	24 COLUCCI Antonio	33.322
11	41 GRUBER Nicolas	33.451
12	2 LATTANZI Gianpaolo	34.114
13	39 STOLLER Simon	34.326
14	10 TAPINOS Daniel	34.485
15	33 ROSI Alessandro	34.548
16	19 BUCKLEY Tim	34.628
17	6 IANNAACONE Luca	34.998
18	81 MUNGER Florian	35.402
19	62 KACOVSKY Matej	35.702
20	61 PUTZ Ralph	36.845
21	40 GROER Norbert	36.861

SEG. 3

1	8 RASERO Dino Lorenzo	29.020
2	44 ZELLER Sandro	29.162
3	46 PEREGO Riccardo	29.166
4	95 BECKHAUSER Tom	29.172
5	16 BOTTIROLI Antoine	29.216
6	51 PELLEGRINI Bernardo	29.380
7	11 BOHLEN Kurt	29.446
8	3 TOBLER Marcel	29.524
9	99 COLA Andrea	29.559
10	24 COLUCCI Antonio	29.729
11	41 GRUBER Nicolas	29.778
12	2 LATTANZI Gianpaolo	29.909
13	10 TAPINOS Daniel	30.265
14	33 ROSI Alessandro	30.338
15	6 IANNAACONE Luca	30.663
16	39 STOLLER Simon	30.811
17	19 BUCKLEY Tim	30.867
18	81 MUNGER Florian	30.968
19	62 KACOVSKY Matej	31.847
20	40 GROER Norbert	31.971
21	61 PUTZ Ralph	32.954

SEG. 4

1	95 BECKHAUSER Tom	18.007
2	44 ZELLER Sandro	18.079
3	99 COLA Andrea	18.124
4	51 PELLEGRINI Bernardo	18.171
5	16 BOTTIROLI Antoine	18.172
6	3 TOBLER Marcel	18.239
7	8 RASERO Dino Lorenzo	18.260
8	11 BOHLEN Kurt	18.280
9	41 GRUBER Nicolas	18.412
10	46 PEREGO Riccardo	18.435
11	10 TAPINOS Daniel	18.494
12	24 COLUCCI Antonio	18.557
13	2 LATTANZI Gianpaolo	18.691
14	19 BUCKLEY Tim	18.879
15	33 ROSI Alessandro	18.930
16	39 STOLLER Simon	18.966
17	81 MUNGER Florian	19.011
18	6 IANNAACONE Luca	19.169
19	62 KACOVSKY Matej	19.417
20	40 GROER Norbert	19.446
21	61 PUTZ Ralph	20.231