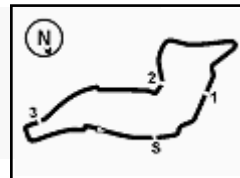


Imola Circuit 4.909 m

ACI Racing Weekend Imola 21-22-23 Giugno 2019
TopJet F2000 Italian Trophy - Griglia di Partenza Gara 2
 Durata: 25' +1 Giro

61	PUTZ R. F3 DallaraF3	1'51.972	40	GROER N. Tatuus F.Ren	1'50.775	11
19	BUCKLEY T. F3 DallaraF3	1'50.103	81	MUNGER F. F3 DallaraF3	1'50.003	10
38	AREGGER T. Tatuus F.Ren	1'48.817	62	KACOVSKY M. Tatuus F.Ren	1'48.810	9
6	IANNACCONE L. F3 DallaraF3	1'48.023	33	ROSI A. F3 DallaraF3	1'46.792	8
39	STOLLER S. Tatuus F.Ren	1'46.642	10	TAPINOS D. F3 DallaraF3	1'45.021	7
41	GRUBER N. Tatuus F.Ren	1'44.201	2	LATTANZI G. F3 DallaraF3	1'44.005	6
24	COLUCCI A. F3 DallaraF3	1'43.845	8	RASERO D. F3 DallaraF3	1'43.173	5
95	BECKHAUSER T. F3 DallaraF3	1'42.557	11	BOHLEN K. F3 DallaraF3	1'42.287	4
3	TOBLER M. F3 DallaraF3	1'42.279	16	BOTTIROLI A. F3 DallaraF3	1'42.010	3
51	PELLEGRINI B. F3 DallaraF3	1'41.704	46	PEREGO R. F3 DallaraF3	1'41.589	2
99	COLA A. F3 DallaraF3	1'40.933	44	ZELLER S. F3 DallaraF3	1'40.740	1



ACI Racing Weekend Imola 21-22-23 Giugno 2019

TopJet F2000 Italian Trophy - Classifica Gara 2

Giri 13 = 63,817 km - Media 157,909 km/h - Tempo di gara 24'14.892

Imola Circuit 4.909 m

Num.	Conditore	Naz	Concorrente	Scuderia	Auto	Classe	Giri	Tempo	Dist.	Rel.	Giro Veloce
1	44 ZELLER Sandro	CHE	Jo Zeller Racing	Jo Zeller Racing	F3 DallaraF312 Mercedes	DREX	13	24'14.892			6 1'41.456
2	99 COLA Andrea	ITA	Cola		F3 DallaraF312 Volkswagr	F2/DR	13	24'15.427	0.535	0.535	9 1'41.439
3	51 PELLEGRINI Bernardo	ITA	Pellegrini		F3 DallaraF308 Toyota	TJF2	13	24'17.495	2.603	2.068	9 1'42.896
4	95 BECKHAUSER Tom	CZE	Franz Woss Racing Team	Franz Woss Racing Team	F3 DallaraF308 Open Spi	DREX	13	24'17.811	2.919	0.316	5 1'42.481
5	16 BOTTIROLI Antoine	CHE	Bottiroli	Gforce Racing	F3 DallaraF312 Mercedes	F2/DR	13	24'18.787	3.895	0.976	6 1'42.799
6	3 TOBLER Marcel	CHE	Jo Zeller Racing	Jo Zeller Racing	F3 DallaraF306 Mercedes	DREX	13	24'20.163	5.271	1.376	7 1'42.757
7	11 BOHLEN Kurt	CHE	Franz Woss Racing Team	Franz Woss Racing Team	F3 DallaraF309 Volkswagr	DREX	13	24'22.416	7.524	2.253	8 1'43.528
8	8 RASERO Dino Lorenzo	ITA	Rasero		F3 DallaraF310 Volkswagr	TJF2	13	24'23.362	8.470	0.946	8 1'43.739
9	2 LATTANZI Gianpaolo	ITA	Lattanzi		F3 DallaraF308 Fiat FTP	TJF2	13	24'25.148	10.256	1.786	7 1'44.668
10	19 BUCKLEY Tim	IRL	Buckley		F3 DallaraF304 Toyota	DREX	13	24'28.873	13.981	3.725	13 1'45.922
11	62 KACOVSKY Matej	CZE	HKC Racing	HKC Racing	Tatuus F.Renault 2.0	DREX	13	24'33.799	18.907	4.926	4 1'47.460
12	40 GROER Norbert	AUT	Team Hoffmann Racing	Team Hoffmann Racing	Tatuus F.Renault 2.0	DREX	13	24'40.576	25.684	6.777	5 1'49.614
13	81 MUNGER Florian	CHE	Jo Zeller Racing	Jo Zeller Racing	F3 DallaraF306 Volkswagr	DREX	13	24'47.864	32.972	7.288	4 1'49.833
14	33 ROSI Alessandro	ITA	Rosi		F3 DallaraF308 Fiat FTP	TJF2	11	20'55.848	2 Giri	2 Giri	6 1'45.992
----- Non Classificati: -----											
RIT	10 TAPINOS Daniel	GRE	Franz Woss Racing Team	Franz Woss Racing Team	F3 DallaraF308 Mugen	F2/DR	8	14'20.885	5 Giri		6 1'46.232
RIT	38 AREGGER Thomas	CHE	Equipe Bernoise	Equipe Bernoise	Tatuus F.Renault 2.0	DREX	2	3'47.640	11 Giri		2 1'49.739
RIT	61 PUTZ Ralph	GER	Franz Woss Racing Team	Franz Woss Racing Team	F3 DallaraF305 Opel Spie	DREX	0				
RIT	6 IANNACCONE Luca	ITA	Franz Woss Racing Team	Franz Woss Racing Team	F3 DallaraF306 Volkswagr	F2/DR	0				
RIT	39 STOLLER Simon	CHE	Team Hoffmann Racing	Team Hoffmann Racing	Tatuus F.Renault 2.0	DREX	0				
RIT	41 GRUBER Nicolas	AUT	Team Hoffmann Racing	Team Hoffmann Racing	Tatuus F.Renault 2.0	DREX	0				
RIT	24 COLUCCI Antonio	ITA	Colucci	Team One Motorsport	F3 DallaraF308 Fiat FTP	TJF2	0				
RIT	46 PEREGO Riccardo	ITA	Perego		F3 DallaraF308 Fiat	TJF2	0				

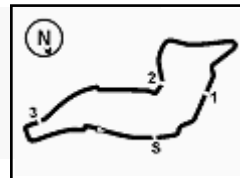
Partenti:: 22 Non Partiti:: 0 Ritirati:: 8 Non Classificati:: 0 Classificati:: 14 Esclusi:: 0
 Giro Veloce N. 9 Num. 99 Andrea Cola Tempo 1'41.439 Media. 174,217 Km/h

Umidità	68%	ARIA	25°C
Condizioni	DRY	Temp.	38°C

Direttore di Gara : Massimiliano Ghinassi

23/06/2019 Inizio 10:22 Fine 10:47

Esposta alle:



Imola Circuit 4.909 m

ACI Racing Weekend Imola 21-22-23 Giugno 2019

TopJet F2000 Italian Trophy - Classifiche di Classe Trophy Gara 2

Giri 13 = 63,817 km - Media 157,851 km/h - Tempo di gara 24'15.427

Num.	Conduttore	Naz	Concorrente	Scuderia	Auto	Classe	Giri	Tempo	Dist.	Rel.	Giro Veloce
1	99 COLA Andrea	ITA	Cola		F3 DallaraF312 Volkswag	F2/DR	13	24'15.427			9 1'41.439
2	51 PELLEGRINI Bernardo	ITA	Pellegrini		F3 DallaraF308 Toyota	TJF2	13	24'17.495	2.068	2.068	9 1'42.896
3	16 BOTTIROLI Antoine	CHE	Bottirolti	Gforce Racing	F3 DallaraF312 Mercedes	F2/DR	13	24'18.787	3.360	1.292	6 1'42.799
4	8 RASERO Dino Lorenzo	ITA	Rasero		F3 DallaraF310 Volkswag	TJF2	13	24'23.362	7.935	4.575	8 1'43.739
5	2 LATTANZI Gianpaolo	ITA	Lattanzi		F3 DallaraF308 Fiat FTP	TJF2	13	24'25.148	9.721	1.786	7 1'44.668
6	33 ROSI Alessandro	ITA	Rosi		F3 DallaraF308 Fiat FTP	TJF2	11	20'55.848	2 Giri	2 Giri	6 1'45.992
----- Non Classificati: -----											
RIT	10 TAPINOS Daniel	GRE	Franz Woss Racing Team	Franz Woss Racing Team	F3 DallaraF308 Mugen	F2/DR	8	14'20.885	5 Giri		6 1'46.232
RIT	6 IANNAACONE Luca	ITA	Franz Woss Racing Team	Franz Woss Racing Team	F3 DallaraF306 Volkswag	F2/DR	0				
RIT	24 COLUCCI Antonio	ITA	Colucci	Team One Motorsport	F3 DallaraF308 Fiat FTP	TJF2	0				
RIT	46 PEREGO Riccardo	ITA	Perego		F3 DallaraF308 Fiat	TJF2	0				

Partenti:: 10 Non Partiti:: 0 Ritirati:: 4 Non Classificati:: 0 Classificati:: 6 Esclusi:: 0

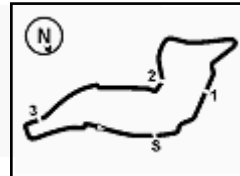
Giro Veloce N. 9 Num. 99 Andrea Cola Tempo 1'41.439 Media. 174,217 Km/h

Umidità	68%	ARIA	25°C
Condizioni	DRY	Temp.	38°C

Direttore di Gara : Massimiliano Ghinassi

23/06/2019 Inizio 10:22 Fine 10:47

Esposta alle:



Imola Circuit 4.909 m

ACI Racing Weekend Imola 21-22-23 Giugno 2019

TopJet F2000 Italian Trophy - Classifiche di Classe Trophy Classe 1 Gara 2

Giri 13 = 63,817 km - Media 157,851 km/h - Tempo di gara 24'15.427

Num.	Conducente	Naz	Concorrente	Scuderia	Auto	Classe	Giri	Tempo	Dist.	Rel.	Giro Veloce
1	99 COLA Andrea	ITA	Cola		F3 DallaraF312 Volkswagr	F2/DR	13	24'15.427			9 1'41.439
2	51 PELLEGRINI Bernardo	ITA	Pellegrini		F3 DallaraF308 Toyota	TJF2	13	24'17.495	2.068	2.068	9 1'42.896
3	16 BOTTIROLI Antoine	CHE	Bottirolti	Gforce Racing	F3 DallaraF312 Mercedes	F2/DR	13	24'18.787	3.360	1.292	6 1'42.799
4	8 RASERO Dino Lorenzo	ITA	Rasero		F3 DallaraF310 Volkswagr	TJF2	13	24'23.362	7.935	4.575	8 1'43.739
----- Non Classificati: -----											
RIT	10 TAPINOS Daniel	GRE	Franz Woss Racing Team	Franz Woss Racing Team	F3 DallaraF308 Mugen	F2/DR	8	14'20.885	5 Giri		6 1'46.232

Partenti:: 5 Non Partiti:: 0 Ritirati:: 1 Non Classificati:: 0 Classificati:: 4 Esclusi:: 0

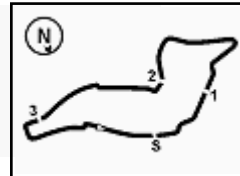
Giro Veloce N. 9 Num. 99 Andrea Cola Tempo 1'41.439 Media. 174,217 Km/h

Umidità	68%	ARIA	25°C
Condizioni	DRY	Temp.	38°C

Direttore di Gara : Massimiliano Ghinassi

23/06/2019 Inizio 10:22 Fine 10:47

Esposta alle:



Imola Circuit 4.909 m

ACI Racing Weekend Imola 21-22-23 Giugno 2019

TopJet F2000 Italian Trophy - Classifiche di Classe Trophy Classe 2 Gara 2

Giri 13 = 63,817 km - Media 156,804 km/h - Tempo di gara 24'25.148

Num.	Conditore	Naz	Concorrente	Scuderia	Auto	Classe	Giri	Tempo	Dist.	Rel.	Giro Veloce
1	2 LATTANZI Gianpaolo	ITA	Lattanzi		F3 DallaraF308 Fiat FTP	TJF2	13	24'25.148			7 1'44.668
2	33 ROSI Alessandro	ITA	Rosi		F3 DallaraF308 Fiat FTP	TJF2	11	20'55.848	2 Giri	2 Giri	6 1'45.992
----- Non Classificati: -----											
RIT	6 IANNACCONE Luca	ITA	Franz Woss Racing Team	Franz Woss Racing Team	F3 DallaraF306 Volkswagr	F2/DR	0				
RIT	24 COLUCCI Antonio	ITA	Colucci	Team One Motorsport	F3 DallaraF308 Fiat FTP	TJF2	0				
RIT	46 PEREGO Riccardo	ITA	Perego		F3 DallaraF308 Fiat	TJF2	0				

Partenti: 5 Non Partiti: 0 Ritirati: 3 Non Classificati: 0 Classificati: 2 Esclusi: 0

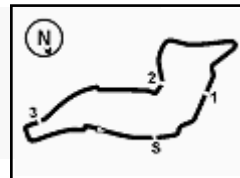
Giro Veloce N. 7 Num. 2 Gianpaolo Lattanzi Tempo 1'44.668 Media. 168,842 Km/h

Umidità	68%	ARIA	25°C
Condizioni	DRY	Temp.	38°C

Direttore di Gara : Massimiliano Ghinassi

23/06/2019 Inizio 10:22 Fine 10:47

Esposta alle:



ACI Racing Weekend Imola 21-22-23 Giugno 2019

TopJet F2000 Italian Trophy - Classifiche di Classe Drexler Gara 2

Giri 13 = 63,817 km - Media 157,909 km/h - Tempo di gara 24'14.892

Imola Circuit 4.909 m

Num.	Conduttore	Naz	Concorrente	Scuderia	Auto	Classe	Giri	Tempo	Dist.	Rel.	Giro Veloce
1	44 ZELLER Sandro	CHE	Jo Zeller Racing	Jo Zeller Racing	F3 DallaraF312 Mercedes	DREX	13	24'14.892			6 1'41.456
2	99 COLA Andrea	ITA	Cola		F3 DallaraF312 Volkswagr	F2/DR	13	24'15.427	0.535	0.535	9 1'41.439
3	95 BECKHAUSER Tom	CZE	Franz Woss Racing Team	Franz Woss Racing Team	F3 DallaraF308 Open Spir	DREX	13	24'17.811	2.919	2.384	5 1'42.481
4	16 BOTTIROLI Antoine	CHE	Bottiroli	Gforce Racing	F3 DallaraF312 Mercedes	F2/DR	13	24'18.787	3.895	0.976	6 1'42.799
5	3 TOBLER Marcel	CHE	Jo Zeller Racing	Jo Zeller Racing	F3 DallaraF306 Mercedes	DREX	13	24'20.163	5.271	1.376	7 1'42.757
6	11 BOHLEN Kurt	CHE	Franz Woss Racing Team	Franz Woss Racing Team	F3 DallaraF309 Volkswagr	DREX	13	24'22.416	7.524	2.253	8 1'43.528
7	8 RASERO Dino Lorenzo	ITA	Rasero		F3 DallaraF310 Volkswagr	TJF2	13	24'23.362	8.470	0.946	8 1'43.739
8	19 BUCKLEY Tim	IRL	Buckley		F3 DallaraF304 Toyota	DREX	13	24'28.873	13.981	5.511	13 1'45.922
9	62 KACOVSKY Matej	CZE	HKC Racing	HKC Racing	Tatuus F.Renault 2.0	DREX	13	24'33.799	18.907	4.926	4 1'47.460
10	40 GROER Norbert	AUT	Team Hoffmann Racing	Team Hoffmann Racing	Tatuus F.Renault 2.0	DREX	13	24'40.576	25.684	6.777	5 1'49.614
11	81 MUNGER Florian	CHE	Jo Zeller Racing	Jo Zeller Racing	F3 DallaraF306 Volkswagr	DREX	13	24'47.864	32.972	7.288	4 1'49.833

----- Non Classificati: -----

RIT	10 TAPINOS Daniel	GRE	Franz Woss Racing Team	Franz Woss Racing Team	F3 DallaraF308 Mugen	F2/DR	8	14'20.885	5 Giri		6 1'46.232
RIT	38 AREGGER Thomas	CHE	Equipe Bernoise	Equipe Bernoise	Tatuus F.Renault 2.0	DREX	2	3'47.640	11 Giri		2 1'49.739
RIT	61 PUTZ Ralph	GER	Franz Woss Racing Team	Franz Woss Racing Team	F3 DallaraF305 Opel Spie	DREX	0				
RIT	6 IANNACCONI Luca	ITA	Franz Woss Racing Team	Franz Woss Racing Team	F3 DallaraF306 Volkswagr	F2/DR	0				
RIT	39 STOLLER Simon	CHE	Team Hoffmann Racing	Team Hoffmann Racing	Tatuus F.Renault 2.0	DREX	0				
RIT	41 GRUBER Nicolas	AUT	Team Hoffmann Racing	Team Hoffmann Racing	Tatuus F.Renault 2.0	DREX	0				

Partenti:: 17 Non Partiti:: 0 Ritirati:: 6 Non Classificati:: 0 Classificati:: 11 Esclusi:: 0

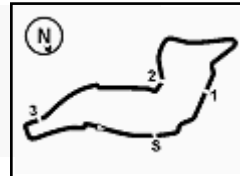
Giro Veloce N. 9 Num. 99 Andrea Cola Tempo 1'41.439 Media. 174,217 Km/h

Umidità	68%	ARIA	25°C
Condizioni	DRY	Temp.	38°C

Direttore di Gara : Massimiliano Ghinassi

23/06/2019 Inizio 10:22 Fine 10:47

Esposta alle:



Imola Circuit 4.909 m

ACI Racing Weekend Imola 21-22-23 Giugno 2019

TopJet F2000 Italian Trophy - Classifiche di Classe Drexler F3 Total Gara 2

Giri 13 = 63,817 km - Media 157,909 km/h - Tempo di gara 24'14.892

Num.	Conditore	Naz	Concorrente	Scuderia	Auto	Classe	Giri	Tempo	Dist.	Rel.	Giro Veloce
1	44 ZELLER Sandro	CHE	Jo Zeller Racing	Jo Zeller Racing	F3 DallaraF312 Mercedes	DREX	13	24'14.892			6 1'41.456
2	99 COLA Andrea	ITA	Cola		F3 DallaraF312 Volkswagr	F2/DR	13	24'15.427	0.535	0.535	9 1'41.439
3	95 BECKHAUSER Tom	CZE	Franz Woss Racing Team	Franz Woss Racing Team	F3 DallaraF308 Open Spir	DREX	13	24'17.811	2.919	2.384	5 1'42.481
4	16 BOTTIROLI Antoine	CHE	Bottiroli	Gforce Racing	F3 DallaraF312 Mercedes	F2/DR	13	24'18.787	3.895	0.976	6 1'42.799
5	3 TOBLER Marcel	CHE	Jo Zeller Racing	Jo Zeller Racing	F3 DallaraF306 Mercedes	DREX	13	24'20.163	5.271	1.376	7 1'42.757
6	11 BOHLEN Kurt	CHE	Franz Woss Racing Team	Franz Woss Racing Team	F3 DallaraF309 Volkswagr	DREX	13	24'22.416	7.524	2.253	8 1'43.528
7	8 RASERO Dino Lorenzo	ITA	Rasero		F3 DallaraF310 Volkswagr	TJF2	13	24'23.362	8.470	0.946	8 1'43.739
8	19 BUCKLEY Tim	IRL	Buckley		F3 DallaraF304 Toyota	DREX	13	24'28.873	13.981	5.511	13 1'45.922
9	81 MUNGER Florian	CHE	Jo Zeller Racing	Jo Zeller Racing	F3 DallaraF306 Volkswagr	DREX	13	24'47.864	32.972	18.991	4 1'49.833
----- Non Classificati: -----											
RIT	10 TAPINOS Daniel	GRE	Franz Woss Racing Team	Franz Woss Racing Team	F3 DallaraF308 Mugen	F2/DR	8	14'20.885	5 Giri		6 1'46.232
RIT	61 PUTZ Ralph	GER	Franz Woss Racing Team	Franz Woss Racing Team	F3 DallaraF305 Opel Spie	DREX	0				
RIT	6 IANNACCONI Luca	ITA	Franz Woss Racing Team	Franz Woss Racing Team	F3 DallaraF306 Volkswagr	F2/DR	0				

Partenti:: 12 Non Partiti:: 0 Ritirati:: 3 Non Classificati:: 0 Classificati:: 9 Esclusi:: 0

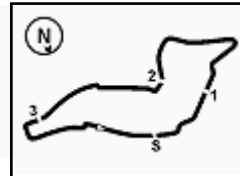
Giro Veloce N. 9 Num. 99 Andrea Cola Tempo 1'41.439 Media. 174,217 Km/h

Umidità	68%	ARIA	25°C
Condizioni	DRY	Temp.	38°C

Direttore di Gara : Massimiliano Ghinassi

23/06/2019 Inizio 10:22 Fine 10:47

Esposta alle:



Imola Circuit 4.909 m

ACI Racing Weekend Imola 21-22-23 Giugno 2019

TopJet F2000 Italian Trophy - Classifiche di Classe Drexler F3 Trophy Gara 2

Giri 13 = 63,817 km - Media 154,410 km/h - Tempo di gara 24'47.864

Num.	Conduttore	Naz	Concorrente	Scuderia	Auto	Classe	Giri	Tempo	Dist.	Rel.	Giro Veloce
1	81 MUNGER Florian	CHE	Jo Zeller Racing	Jo Zeller Racing	F3 DallaraF306 Volkswagr	DREX	13	24'47.864			4 1'49.833
----- Non Classificati: -----											
RIT	61 PUTZ Ralph	GER	Franz Woss Racing Team	Franz Woss Racing Team	F3 DallaraF305 Opel Spie	DREX	0				
RIT	6 IANNACCONE Luca	ITA	Franz Woss Racing Team	Franz Woss Racing Team	F3 DallaraF306 Volkswagr	F2/DR	0				

Partenti:: 3 Non Partiti:: 0 Ritirati:: 2 Non Classificati:: 0 Classificati:: 1 Esclusi:: 0

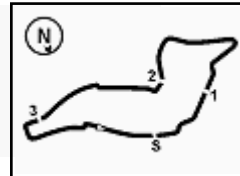
Giro Veloce N. 4 Num. 81 Florian Munger Tempo 1'49.833 Media. 160,902 Km/h

Umidità	68%	ARIA	25°C
Condizioni	DRY	Temp.	38°C

Direttore di Gara : Massimiliano Ghinassi

23/06/2019 Inizio 10:22 Fine 10:47

Esposta alle:



ACI Racing Weekend Imola 21-22-23 Giugno 2019

TopJet F2000 Italian Trophy - Classifiche di Classe Drexler FR 2.0 Gara 2

Giri 13 = 63,817 km - Media 155,884 km/h - Tempo di gara 24'33.799

Imola Circuit 4.909 m

Num.	Conditore	Naz	Concorrente	Scuderia	Auto	Classe	Giri	Tempo	Dist.	Rel.	Giro Veloce
1	62 KACOVSKY Matej	CZE	HKC Racing	HKC Racing	Tatuus F.Renault 2.0	DREX	13	24'33.799			4 1'47.460
2	40 GROER Norbert	AUT	Team Hoffmann Racing	Team Hoffmann Racing	Tatuus F.Renault 2.0	DREX	13	24'40.576	6.777	6.777	5 1'49.614
----- Non Classificati: -----											
RIT	38 AREGGER Thomas	CHE	Equipe Bernoise	Equipe Bernoise	Tatuus F.Renault 2.0	DREX	2	3'47.640	11 Giri		2 1'49.739
RIT	39 STOLLER Simon	CHE	Team Hoffmann Racing	Team Hoffmann Racing	Tatuus F.Renault 2.0	DREX	0				
RIT	41 GRUBER Nicolas	AUT	Team Hoffmann Racing	Team Hoffmann Racing	Tatuus F.Renault 2.0	DREX	0				

Partenti:: 5 Non Partiti:: 0 Ritirati:: 3 Non Classificati:: 0 Classificati:: 2 Esclusi:: 0

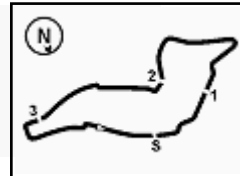
Giro Veloce N. 4 Num. 62 Matej Kacovsky Tempo 1'47.460 Media. 164,456 Km/h

Umidità	68%	ARIA	25°C
Condizioni	DRY	Temp.	38°C

Direttore di Gara : Massimiliano Ghinassi

23/06/2019 Inizio 10:22 Fine 10:47

Esposta alle:



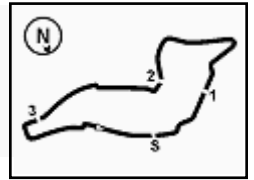
Imola Circuit 4.909 m

ACI Racing Weekend Imola 21-22-23 Giugno 2019

TopJet F2000 Italian Trophy - Contagiri Gara 2

Giro		1	2	3	4	5	6	7	8	9	10	11	12	13
1	44	44	44	44	44	44	44	44	44	44	44	44	44	44
2	99	99	99	99	99	99	99	99	99	99	99	99	99	99
3	51	51	51	51	51	51	51	51	51	51	51	51	51	51
4	16	16	16	16	16	16	16	16	16	16	16	16	95	95
5	11	95	95	95	95	95	95	95	95	95	95	95	16	16
6	95	3	3	3	3	3	3	3	3	3	3	3	3	3
7	3	11	11	11	11	11	11	11	11	11	11	11	11	11
8	8	8	8	8	8	8	8	8	8	8	8	8	8	8
9	2	2	2	2	2	2	2	2	2	2	2	2	2	2
10	10	10	10	10	10	10	10	10	33	33	33	19	19	19
11	33	33	33	33	33	33	33	33	19	19	19	62	62	62
12	62	19	19	19	19	19	19	19	62	62	62	40	40	40
13	19	38	62	62	62	62	62	62	40	40	40	81	81	81
14	38	62	81	81	40	40	40	40	81	81	81			
15	81	81	40	40	81	81	81	81						
16	40	40												

Final Result			
1	44	ZELLER S.	Giri 13
2	99	COLA A.	0.535
3	51	PELLEGRINI B.	2.603
4	95	BECKHAUSER T.	2.919
5	16	BOTTIROLI A.	3.895
6	3	TOBLER M.	5.271
7	11	BOHLEN K.	7.524
8	8	RASERO D.	8.470
9	2	LATTANZI G.	10.256
10	19	BUCKLEY T.	13.981
11	62	KACOVSKY M.	18.907
12	40	GROER N.	25.684
13	81	MUNGER F.	32.972
14	33	ROSI A.	2 Giri
RIT	10	TAPINOS D.	5 Giri
RIT	38	AREGGER T.	11 Giri
RIT	46	PEREGO R.	
RIT	61	PUTZ R.	
RIT	6	IANNACCONE L.	
RIT	39	STOLLER S.	
RIT	41	GRUBER N.	
RIT	24	COLUCCI A.	



ACI Racing Weekend Imola 21-22-23 Giugno 2019 TopJet F2000 Italian Trophy - Analisi Tempi Gara 2

Imola Circuit 4.909 m

Start at 10:22'56.765

1 / 2

2 G. LATTANZI (1'44.668)							
Giro	Seg.1	Seg.2	Seg.3	Seg.4	T. Giro	km/h	Local Time
1		34.599	30.566	18.708	1'52.309	186,2	10:24'49.074
2	22.945	33.648	30.083	18.516	1'45.192	237,4	10:26'34.266
3	22.786	33.833	30.029	18.496	1'45.144	237,9	10:28'19.410
4	22.834	33.592	29.856	18.474	1'44.756	234,3	10:30'04.166
5	23.008	33.413	30.152	18.445	1'45.018	233,8	10:31'49.184
6	22.814	33.562	29.716	18.723	1'44.815	233,8	10:33'33.999
7	22.894	33.480	29.577	18.717	1'44.668	231,8	10:35'18.667
8	22.971	33.505	30.195	18.716	1'45.387	231,8	10:37'04.054
9	23.064	33.834	29.735	18.565	1'45.198	229,8	10:38'49.252
10	22.935	34.003	30.762	20.529	1'48.229	229,8	10:40'37.481
11	35.592	1'09.244	1'07.495	20.872	3'13.203	100,6	10:43'50.684
12	23.048	34.050	29.784	19.460	1'46.342	237,9	10:45'37.026
13	22.971	33.725	29.566	18.625	1'44.887	234,3	10:47'21.913

Tempo di gara 24'25.148

4	22.981	33.398	29.798	18.276	1'44.453	233,8	10:30'02.590
5	22.738	33.287	29.795	18.448	1'44.268	233,8	10:31'46.858
6	22.660	33.346	29.628	18.136	1'43.770	234,3	10:33'30.628
7	22.797	33.198	29.803	18.283	1'44.081	233,8	10:35'14.709
8	22.681	33.038	29.677	18.132	1'43.528	232,3	10:36'58.237
9	22.609	33.010	29.762	18.310	1'43.691	231,8	10:38'41.928
10	22.696	33.358	32.801	19.997	1'48.852	232,3	10:40'30.780
11	40.622	1'09.478	1'07.523	21.177	3'18.800	114,0	10:43'49.580
12	23.129	33.915	29.960	18.140	1'45.144	237,4	10:45'34.724
13	22.463	33.777	29.900	18.317	1'44.457	236,3	10:47'19.181

Tempo di gara 24'22.416

3 M. TOBLER (1'42.757)							
Giro	Seg.1	Seg.2	Seg.3	Seg.4	T. Giro	km/h	Local Time
1		34.497	30.177	18.220	1'49.946	179,4	10:24'46.711
2	22.818	34.607	30.119	18.500	1'46.044	238,9	10:26'32.755
3	22.718	33.131	29.670	17.942	1'43.461	234,8	10:28'16.216
4	22.490	32.950	29.518	18.007	1'42.965	234,3	10:29'59.181
5	22.528	33.023	29.494	17.891	1'42.936	235,8	10:31'42.117
6	22.407	32.812	29.578	17.991	1'42.788	236,3	10:33'24.905
7	22.449	32.701	29.630	17.977	1'42.757	235,8	10:35'07.662
8	22.420	32.996	29.839	17.960	1'43.215	235,8	10:36'50.877
9	22.512	32.961	29.545	18.053	1'43.071	234,3	10:38'33.948
10	22.452	32.794	32.412	25.399	1'53.057	235,8	10:40'27.005
11	43.091	1'09.782	1'07.347	22.196	3'22.416	119,9	10:43'49.421
12	23.101	33.464	29.493	18.099	1'44.157	236,3	10:45'33.578
13	22.572	33.090	29.571	18.117	1'43.350	236,8	10:47'16.928

Tempo di gara 24'20.163

16 A. BOTTIROLI (1'42.799)							
Giro	Seg.1	Seg.2	Seg.3	Seg.4	T. Giro	km/h	Local Time
1		34.557	29.941	18.305	1'48.558	182,7	10:24'45.323
2	22.617	33.353	29.854	18.295	1'44.119	240,0	10:26'29.442
3	22.553	33.100	29.443	18.256	1'43.352	241,6	10:28'12.794
4	22.595	33.071	29.409	18.131	1'43.206	237,4	10:29'56.000
5	22.516	33.204	29.460	18.047	1'43.227	236,8	10:31'39.227
6	22.471	33.178	29.225	17.925	1'42.799	236,3	10:33'22.026
7	22.516	33.019	29.257	18.111	1'42.903	236,3	10:35'04.929
8	22.560	32.967	29.220	18.139	1'42.886	236,8	10:36'47.815
9	22.423	32.937	29.206	18.424	1'42.990	236,3	10:38'30.805
10	22.633	32.855	31.863	25.791	1'53.142	238,4	10:40'23.947
11	43.261	1'10.437	1'08.020	22.471	3'24.189	120,7	10:43'48.136
12	23.033	33.755	29.318	18.076	1'44.182	237,4	10:45'32.318
13	22.462	33.362	29.200	18.210	1'43.234	237,9	10:47'15.552

Tempo di gara 24'18.787

8 D. RASERO (1'43.739)							
Giro	Seg.1	Seg.2	Seg.3	Seg.4	T. Giro	km/h	Local Time
1		35.231	30.568	18.440	1'51.687	188,2	10:24'48.452
2	22.893	33.834	30.029	18.513	1'45.269	240,5	10:26'33.721
3	22.800	33.649	29.996	18.316	1'44.761	244,9	10:28'18.482
4	23.135	33.358	29.728	18.355	1'44.576	242,2	10:30'03.058
5	22.857	33.463	29.624	18.491	1'44.435	241,1	10:31'47.493
6	22.607	33.425	29.838	18.978	1'44.848	241,6	10:33'32.341
7	22.718	33.482	29.769	18.172	1'44.141	240,0	10:35'16.482
8	22.575	33.305	29.612	18.247	1'43.739	240,0	10:37'00.221
9	22.616	33.243	29.875	18.385	1'44.119	237,9	10:38'44.340
10	23.024	34.560	33.418	21.425	1'52.427	238,4	10:40'36.767
11	35.354	1'09.139	1'07.592	21.535	3'13.620	104,6	10:43'50.387
12	22.856	33.782	30.081	18.391	1'45.110	245,5	10:45'35.497
13	22.616	33.851	29.963	18.200	1'44.630	243,2	10:47'20.127

Tempo di gara 24'23.362

19 T. BUCKLEY (1'45.922)							
Giro	Seg.1	Seg.2	Seg.3	Seg.4	T. Giro	km/h	Local Time
1		37.119	31.651	18.797	1'57.716	194,2	10:24'54.481
2	23.266	34.627	30.296	18.762	1'46.951	244,3	10:26'41.432
3	23.123	34.595	30.166	18.641	1'46.525	240,5	10:28'27.957
4	22.998	34.623	31.492	19.214	1'48.327	236,3	10:30'16.284
5	23.569	34.817	30.541	19.046	1'47.973	235,8	10:32'04.257
6	23.420	35.185	30.935	18.689	1'48.229	235,3	10:33'52.486
7	23.517	34.861	31.294	18.674	1'48.346	234,8	10:35'40.832
8	23.420	34.427	30.230	18.541	1'46.618	233,8	10:37'27.450
9	23.358	34.459	30.499	18.798	1'47.114	234,3	10:39'14.564
10	23.273	38.878	39.253	21.856	2'03.260	234,8	10:41'17.824
11	27.473	40.520	1'05.676	21.173	2'34.842	179,4	10:43'52.666
12	23.579	34.804	30.300	18.367	1'47.050	232,8	10:45'39.716
13	22.802	34.083	30.188	18.849	1'45.922	239,5	10:47'25.638

Tempo di gara 24'28.873

10 D. TAPINOS (1'46.232)							
Giro	Seg.1	Seg.2	Seg.3	Seg.4	T. Giro	km/h	Local Time
1		36.275	30.714	18.854	1'54.791	184,6	10:24'51.556
2	23.452	34.781	30.472	18.594	1'47.299	232,8	10:26'38.855
3	23.370	34.038	30.576	18.565	1'46.549	231,8	10:28'25.404
4	23.185	34.199	30.508	18.580	1'46.472	231,3	10:30'11.876
5	23.261	33.607	31.467	18.730	1'47.065	231,3	10:31'58.941
6	23.378	33.766	30.451	18.637	1'46.232	231,8	10:33'45.173
7	23.372	33.793	30.455	18.617	1'46.237	230,3	10:35'31.410
8	23.323	33.506	30.669	18.742	1'46.240	230,3	10:37'17.650

Tempo di gara 14'20.885

33 A. ROSI (1'45.992)							
Giro	Seg.1	Seg.2	Seg.3	Seg.4	T. Giro	km/h	Local Time
1		36.901	30.529	18.569	1'55.179	194,9	10:24'51.944
2	23.433	35.211	30.494	18.612	1'47.750	233,3	10:26'39.694
3	23.284	34.381	30.303	18.546	1'46.514	231,8	10:28'26.208
4	23.216	34.502	29.972	18.445	1'46.135	230,8	10:30'12.343
5	23.484	34.031	30.749	18.742	1'47.006	232,8	10:31'59.349
6	23.493	34.018	30.065	18.416	1'45.992	233,3	10:33'45.341
7	23.897	33.880	30.195	18.485	1'46.457	230,8	10:35'31.798
8	23.301	33.963	30.217	18.514	1'45.995	230,3	10:37'17.793
9	23.683	34.107	30.573	19.153	1'47.516	230,8	10:39'05.309
10	24.694	45.493	39.606	22.314	2'12.107	214,7	10:41'17.416
11	27.056	40.296	1'05.933	21.912	2'35.197	194,9	10:43'52.613

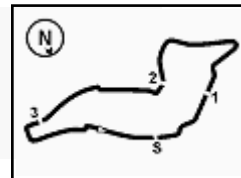
Tempo di gara 20'55.848

23/06/2019 P = Box In/Out - C = Tempo Invalitato

38 T. AREGGER (1'49.739)							
Giro	Seg.1	Seg.2	Seg.3	Seg.4	T. Giro	km/h	Local Time
1		36.910	31.763	19.367	1'57.901	185,2	10:24'54.666
2	23.601	35.655	31.374	19.109	1'49.739	228,3	10:26'44.405

Tempo di gara 3'47.640

40 N. GROER (1'49.614)							
Giro	Seg.1	Seg.2	Seg.3	Seg.4	T. Giro	km/h	Local Time



ACI Racing Weekend Imola 21-22-23 Giugno 2019

TopJet F2000 Italian Trophy - Analisi Tempi Gara 2

Imola Circuit 4.909 m

Start at 10:22'56.765

2 / 2

Giro	Seg.1	Seg.2	Seg.3	Seg.4	T. Giro	km/h	Local Time	Giro	Seg.1	Seg.2	Seg.3	Seg.4	T. Giro	km/h	Local Time
1		37.507	32.052	20.202	2'00.422	189,8	10:24'57.187	1		37.110	32.190	19.077	1'58.759	198,9	10:24'55.524
2	24.372	36.479	31.900	19.156	1'51.907	234,8	10:26'49.094	2	23.589	37.840	32.062	19.596	1'53.087	239,5	10:26'48.611
3	23.746	36.284	31.871	19.193	1'51.094	237,4	10:28'40.188	3	23.897	35.984	32.049	19.011	1'50.941	235,3	10:28'39.552
4	23.493	35.887	31.506	18.933	1'49.819	235,3	10:30'30.007	4	23.585	35.786	31.517	18.945	1'49.833	233,8	10:30'29.385
5	23.396	35.464	31.334	19.420	1'49.614	234,3	10:32'19.621	5	23.538	36.568	33.039	19.633	1'52.778	234,3	10:32'22.163
6	23.690	36.035	31.385	19.308	1'50.418	230,8	10:34'10.039	6	23.832	36.633	32.805	19.993	1'53.263	233,8	10:34'15.426
7	23.971	36.227	31.589	19.413	1'51.200	229,8	10:36'01.239	7	24.279	36.550	32.373	19.707	1'52.909	232,3	10:36'06.335
8	23.768	36.113	31.530	19.379	1'50.790	230,8	10:37'52.029	8	23.939	35.996	31.974	19.308	1'51.217	232,8	10:37'59.552
9	23.522	36.148	32.527	22.413	1'54.610	231,8	10:39'46.639	9	24.080	35.850	31.803	19.599	1'51.332	233,3	10:39'50.884
10	29.695	39.446	33.988	20.750	2'03.879	158,6	10:41'50.518	10	26.105	39.293	34.363	20.356	2'00.117	200,4	10:41'51.001
11	25.770	39.329	37.966	21.420	2'04.485	196,7	10:43'55.003	11	25.893	39.215	38.765	22.001	2'05.874	198,2	10:43'56.875
12	23.716	36.269	32.041	19.191	1'51.217	237,4	10:45'46.220	12	23.946	37.065	31.664	20.587	1'53.262	236,3	10:45'50.137
13	23.647	35.852	31.859	19.763	1'51.121	231,8	10:47'37.341	13	24.765	37.190	32.677	19.860	1'54.492	234,8	10:47'44.629

Tempo di gara 24'40.576

Tempo di gara 24'47.864

44 S. ZELLER (1'41.456)							
Giro	Seg.1	Seg.2	Seg.3	Seg.4	T. Giro	km/h	Local Time
1		33.146	29.502	17.998	1'45.233	180,3	10:24'41.998
2	22.568	32.817	29.382	17.909	1'42.676	233,8	10:26'24.674
3	22.401	32.494	29.155	17.840	1'41.890	233,8	10:28'06.564
4	22.296	32.650	29.090	17.778	1'41.814	233,3	10:29'48.378
5	22.340	32.409	29.131	17.791	1'41.671	234,3	10:31'30.049
6	22.281	32.278	29.096	17.801	1'41.456	234,3	10:33'11.505
7	22.174	32.681	29.213	17.867	1'41.935	234,3	10:34'53.440
8	22.264	32.810	29.203	17.792	1'42.069	233,3	10:36'35.509
9	22.268	32.799	29.361	17.788	1'42.216	233,8	10:38'17.725
10	22.170	32.437	35.582	33.027	2'03.216	234,3	10:40'20.941
11	41.923	1'11.674	1'09.379	22.365	3'25.341	136,2	10:43'46.282
12	22.875	33.141	29.177	17.769	1'42.962	233,3	10:45'29.244
13	22.385	32.914	29.258	17.856	1'42.413	232,8	10:47'11.657

Tempo di gara 24'14.892

95 T. BECKHAUSER (1'42.481)							
Giro	Seg.1	Seg.2	Seg.3	Seg.4	T. Giro	km/h	Local Time
1		34.490	29.990	18.184	1'49.371	190,8	10:24'46.136
2	22.375	33.167	29.816	18.172	1'43.530	239,5	10:26'29.666
3	22.657	33.325	30.244	18.032	1'44.258	247,1	10:28'13.924
4	22.533	33.696	29.574	17.915	1'43.718	236,3	10:29'57.642
5	22.506	32.703	29.345	17.927	1'42.481	235,8	10:31'40.123
6	22.382	33.070	29.556	17.904	1'42.912	238,9	10:33'23.035
7	22.483	33.001	29.338	18.051	1'42.873	237,9	10:35'05.908
8	22.343	33.016	29.349	17.826	1'42.534	237,9	10:36'48.442
9	22.357	33.055	29.404	17.799	1'42.615	239,5	10:38'31.057
10	22.529	33.101	33.120	25.893	1'54.643	246,6	10:40'25.700
11	42.430	1'10.236	1'07.900	21.922	3'22.488	132,7	10:43'48.188
12	22.676	33.061	29.645	18.070	1'43.452	237,4	10:45'31.640
13	22.356	33.073	29.380	18.127	1'42.936	241,6	10:47'14.576

Tempo di gara 24'17.811

51 B. PELLEGRINI (1'42.896)							
Giro	Seg.1	Seg.2	Seg.3	Seg.4	T. Giro	km/h	Local Time
1		34.391	29.929	18.221	1'48.085	184,6	10:24'44.850
2	22.473	33.635	29.829	18.213	1'44.150	238,9	10:26'29.000
3	22.278	32.984	29.647	18.003	1'42.912	239,5	10:28'11.912
4	22.358	33.054	29.439	18.115	1'42.966	238,4	10:29'54.878
5	22.381	32.996	29.563	18.078	1'43.018	238,4	10:31'37.896
6	22.300	33.094	29.435	18.118	1'42.947	238,9	10:33'20.843
7	22.250	33.230	29.561	17.931	1'42.972	238,4	10:35'03.815
8	22.374	33.144	29.747	17.936	1'43.201	237,9	10:36'47.016
9	22.418	32.959	29.464	18.055	1'42.896	238,4	10:38'29.912
10	22.351	32.925	31.553	26.087	1'52.916	238,4	10:40'22.828
11	42.397	1'11.352	1'08.456	22.159	3'24.364	125,4	10:43'47.192
12	22.815	33.609	29.643	17.923	1'43.990	239,5	10:45'31.182
13	22.369	33.222	29.485	18.002	1'43.078	242,2	10:47'14.260

Tempo di gara 24'17.495

99 A. COLA (1'41.439)							
Giro	Seg.1	Seg.2	Seg.3	Seg.4	T. Giro	km/h	Local Time
1		33.376	29.564	18.199	1'45.989	180,9	10:24'42.754
2	22.389	32.844	29.327	18.066	1'42.626	238,9	10:26'25.380
3	22.317	32.567	29.281	17.945	1'42.110	239,5	10:28'07.490
4	22.292	32.494	29.112	17.889	1'41.787	237,4	10:29'49.277
5	22.214	32.591	29.264	17.955	1'42.024	237,9	10:31'31.301
6	22.258	32.646	29.255	17.990	1'42.149	238,4	10:33'13.450
7	22.459	32.903	29.188	17.973	1'42.523	236,3	10:34'55.973
8	22.375	32.595	29.225	17.899	1'42.094	235,8	10:36'38.067
9	22.166	32.448	28.992	17.833	1'41.439	235,3	10:38'19.506
10	22.238	32.396	34.259	33.343	2'02.236	236,8	10:40'21.742
11	41.778	1'12.093	1'08.789	22.147	3'24.807	137,4	10:43'46.549
12	22.679	33.810	29.236	18.008	1'43.733	238,4	10:45'30.282
13	22.217	32.600	29.141	17.952	1'41.910	238,4	10:47'12.192

Tempo di gara 24'15.427

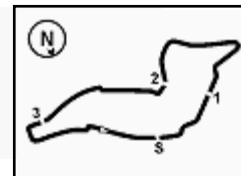
62 M. KACOVSKY (1'47.460)							
Giro	Seg.1	Seg.2	Seg.3	Seg.4	T. Giro	km/h	Local Time
1		37.776	31.169	19.109	1'57.311	193,2	10:24'54.076
2	23.985	36.344	31.209	19.319	1'50.857	229,3	10:26'44.933
3	23.380	34.958	30.946	19.100	1'48.384	234,3	10:28'33.317
4	23.256	34.441	30.783	18.980	1'47.460	228,3	10:30'20.777
5	23.195	35.066	30.718	18.993	1'47.972	233,8	10:32'08.749
6	23.248	35.054	30.702	19.033	1'48.037	233,8	10:33'56.786
7	23.240	34.685	30.481	19.115	1'47.521	231,8	10:35'44.307
8	23.257	34.716	30.631	18.956	1'47.560	230,8	10:37'31.867
9	23.261	34.504	30.717	19.133	1'47.615	229,3	10:39'19.482
10	24.081	36.142	36.757	21.754	1'58.734	232,3	10:41'18.216
11	27.551	40.490	1'05.828	21.688	2'35.557	179,7	10:43'53.773
12	23.677	35.167	30.801	18.959	1'48.604	236,3	10:45'42.377
13	23.130	34.912	30.975	19.170	1'48.187	234,3	10:47'30.564

Tempo di gara 24'33.799

81 F. MUNGER (1'49.833)							
Giro	Seg.1	Seg.2	Seg.3	Seg.4	T. Giro	km/h	Local Time

23/06/2019

P = Box In/Out - C = Tempo Invalidato



ACI Racing Weekend Imola 21-22-23 Giugno 2019

TopJet F2000 Italian Trophy - Velocità Gara 2

Imola Circuit 4.909 m

CLASSIFICA

1	44 ZELLER Sandro	F3 DallaraF312 Mercedes	Giri 13
2	99 COLA Andrea	F3 DallaraF312 Volkswagen	0.535
3	51 PELLEGRINI Bernardo	F3 DallaraF308 Toyota	2.603
4	95 BECKHAUSER Tom	F3 DallaraF308 Open Spiess	2.919
5	16 BOTTIROLI Antoine	F3 DallaraF312 Mercedes	3.895
6	3 TOBLER Marcel	F3 DallaraF306 Mercedes	5.271
7	11 BOHLEN Kurt	F3 DallaraF309 Volkswagen	7.524
8	8 RASERO Dino Lorenzo	F3 DallaraF310 Volkswagen	8.470
9	2 LATTANZI Gianpaolo	F3 DallaraF308 Fiat FTP	10.256
10	19 BUCKLEY Tim	F3 DallaraF304 Toyota	13.981
11	62 KACOVSKY Matej	Tatuus F.Renault 2.0	18.907
12	40 GROER Norbert	Tatuus F.Renault 2.0	25.684
13	81 MUNGER Florian	F3 DallaraF306 Volkswagen	32.972
14	33 ROSI Alessandro	F3 DallaraF308 Fiat FTP	2 Giri
RIT	10 TAPINOS Daniel	F3 DallaraF308 Mugen	5 Giri
RIT	38 AREGGER Thomas	Tatuus F.Renault 2.0	11 Giri
RIT	6 IANNACCONI Luca	F3 DallaraF306 Volkswagen	
RIT	24 COLUCCI Antonio	F3 DallaraF308 Fiat FTP	
RIT	39 STOLLER Simon	Tatuus F.Renault 2.0	
RIT	41 GRUBER Nicolas	Tatuus F.Renault 2.0	
RIT	46 PEREGO Riccardo	F3 DallaraF308 Fiat	
RIT	61 PUTZ Ralph	F3 DallaraF305 Opel Spiess	

SPEED

1	95 BECKHAUSER Tom	F3 DallaraF308 Open Spiess	247,1
2	8 RASERO Dino Lorenzo	F3 DallaraF310 Volkswagen	245,5
3	19 BUCKLEY Tim	F3 DallaraF304 Toyota	244,3
4	51 PELLEGRINI Bernardo	F3 DallaraF308 Toyota	242,2
5	16 BOTTIROLI Antoine	F3 DallaraF312 Mercedes	241,6
6	11 BOHLEN Kurt	F3 DallaraF309 Volkswagen	239,5
7	81 MUNGER Florian	F3 DallaraF306 Volkswagen	239,5
8	99 COLA Andrea	F3 DallaraF312 Volkswagen	239,5
9	3 TOBLER Marcel	F3 DallaraF306 Mercedes	238,9
10	2 LATTANZI Gianpaolo	F3 DallaraF308 Fiat FTP	237,9
11	40 GROER Norbert	Tatuus F.Renault 2.0	237,4
12	62 KACOVSKY Matej	Tatuus F.Renault 2.0	236,3
13	44 ZELLER Sandro	F3 DallaraF312 Mercedes	234,3
14	33 ROSI Alessandro	F3 DallaraF308 Fiat FTP	233,3
15	10 TAPINOS Daniel	F3 DallaraF308 Mugen	232,8
16	38 AREGGER Thomas	Tatuus F.Renault 2.0	228,3

SEG. 1

1	99 COLA Andrea	22.166
2	44 ZELLER Sandro	22.170
3	51 PELLEGRINI Bernardo	22.250
4	95 BECKHAUSER Tom	22.343
5	3 TOBLER Marcel	22.407
6	16 BOTTIROLI Antoine	22.423
7	11 BOHLEN Kurt	22.463
8	8 RASERO Dino Lorenzo	22.575
9	2 LATTANZI Gianpaolo	22.786
10	19 BUCKLEY Tim	22.802
11	10 TAPINOS Daniel	23.119
12	62 KACOVSKY Matej	23.130
13	33 ROSI Alessandro	23.216
14	40 GROER Norbert	23.396
15	81 MUNGER Florian	23.538
16	38 AREGGER Thomas	23.568

SEG. 2

1	44 ZELLER Sandro	32.278
2	99 COLA Andrea	32.396
3	3 TOBLER Marcel	32.701
4	95 BECKHAUSER Tom	32.703
5	16 BOTTIROLI Antoine	32.855
6	51 PELLEGRINI Bernardo	32.925
7	11 BOHLEN Kurt	33.010
8	8 RASERO Dino Lorenzo	33.243
9	2 LATTANZI Gianpaolo	33.413
10	10 TAPINOS Daniel	33.506
11	33 ROSI Alessandro	33.880
12	19 BUCKLEY Tim	34.083
13	62 KACOVSKY Matej	34.441
14	38 AREGGER Thomas	35.071
15	40 GROER Norbert	35.464
16	81 MUNGER Florian	35.786

SEG. 3

1	99 COLA Andrea	28.992
2	44 ZELLER Sandro	29.090
3	16 BOTTIROLI Antoine	29.200
4	95 BECKHAUSER Tom	29.338
5	51 PELLEGRINI Bernardo	29.435
6	3 TOBLER Marcel	29.493
7	2 LATTANZI Gianpaolo	29.566
8	8 RASERO Dino Lorenzo	29.612
9	11 BOHLEN Kurt	29.628
10	33 ROSI Alessandro	29.972
11	19 BUCKLEY Tim	30.166
12	10 TAPINOS Daniel	30.451
13	62 KACOVSKY Matej	30.481
14	40 GROER Norbert	31.334
15	38 AREGGER Thomas	31.374
16	81 MUNGER Florian	31.517

SEG. 4

1	44 ZELLER Sandro	17.769
2	95 BECKHAUSER Tom	17.799
3	99 COLA Andrea	17.833
4	3 TOBLER Marcel	17.891
5	51 PELLEGRINI Bernardo	17.923
6	16 BOTTIROLI Antoine	17.925
7	11 BOHLEN Kurt	18.132
8	8 RASERO Dino Lorenzo	18.172
9	19 BUCKLEY Tim	18.367
10	33 ROSI Alessandro	18.416
11	2 LATTANZI Gianpaolo	18.445
12	10 TAPINOS Daniel	18.565
13	40 GROER Norbert	18.933
14	81 MUNGER Florian	18.945
15	62 KACOVSKY Matej	18.956
16	38 AREGGER Thomas	19.109