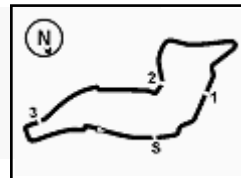


Imola Circuit 4.909 m

ACI Racing Weekend Imola 21-22-23 Giugno 2019
TopJet F2000 Italian Trophy - Griglia di Partenza Gara 1
 Durata: 25' +1 Giro

61	PUTZ R. F3 DallaraF3	1'51.197	40	GROER N. Tatuus F.Ren	1'50.651	11
81	MUNGER F. F3 DallaraF3	1'49.710	19	BUCKLEY T. F3 DallaraF3	1'49.302	10
38	AREGGER T. Tatuus F.Ren	1'48.362	6	IANNACCONE L. F3 DallaraF3	1'48.013	9
62	KACOVSKY M. Tatuus F.Ren	1'47.757	33	ROSI A. F3 DallaraF3	1'46.695	8
39	STOLLER S. Tatuus F.Ren	1'46.334	10	TAPINOS D. F3 DallaraF3	1'44.526	7
41	GRUBER N. Tatuus F.Ren	1'43.970	24	COLUCCI A. F3 DallaraF3	1'43.816	6
2	LATTANZI G. F3 DallaraF3	1'43.788	95	BECKHAUSER T. F3 DallaraF3	1'42.287	5
8	RASERO D. F3 DallaraF3	1'42.131	11	BOHLEN K. F3 DallaraF3	1'41.860	4
3	TOBLER M. F3 DallaraF3	1'41.677	51	PELLEGRINI B. F3 DallaraF3	1'41.553	3
16	BOTTIROLI A. F3 DallaraF3	1'41.505	46	PEREGO R. F3 DallaraF3	1'41.499	2
99	COLA A. F3 DallaraF3	1'40.744	44	ZELLER S. F3 DallaraF3	1'40.205	1



Imola Circuit 4.909 m

ACI Racing Weekend Imola 21-22-23 Giugno 2019

TopJet F2000 Italian Trophy - Classifica Gara 1

Giri 16 = 78,544 km - Media 171,813 km/h - Tempo di gara 27'25.734

Num.	Conduttore	Naz	Concorrente	Scuderia	Auto	Classe	Giri	Tempo	Dist.	Rel.	Giro Veloce
1	44 ZELLER Sandro	CHE	Jo Zeller Racing	Jo Zeller Racing	F3 DallaraF312 Mercedes	DREX	16	27'25.734			12 1'41.383
2	51 PELLEGRINI Bernardo	ITA	Pellegrini		F3 DallaraF308 Toyota	TJF2	16	27'31.767	6.033	6.033	7 1'42.234
3	16 BOTTIROLI Antoine	CHE	Bottirolti	Gforce Racing	F3 DallaraF312 Mercedes	F2/DR	16	27'31.919	6.185	0.152	14 1'42.060
4	46 PEREGO Riccardo	ITA	Perego		F3 DallaraF308 Fiat	TJF2	16	27'37.216	11.482	5.297	6 1'42.204
5	99 COLA Andrea	ITA	Cola		F3 DallaraF312 Volkswagr	F2/DR	16	27'41.521	15.787	4.305	8 1'41.959
6	11 BOHLEN Kurt	CHE	Franz Woss Racing Team	Franz Woss Racing Team	F3 DallaraF309 Volkswagr	DREX	16	27'48.316	22.582	6.795	6 1'43.098
7	3 TOBLER Marcel	CHE	Jo Zeller Racing	Jo Zeller Racing	F3 DallaraF306 Mercedes	DREX	16	27'48.553	22.819	0.237	15 1'42.735
8	8 RASERO Dino Lorenzo	ITA	Rasero		F3 DallaraF310 Volkswagr	TJF2	16	27'51.595	25.861	3.042	15 1'42.654
9	24 COLUCCI Antonio	ITA	Colucci	Team One Motorsport	F3 DallaraF308 Fiat FTP	TJF2	16	28'00.966	35.232	9.371	7 1'43.538
10	41 GRUBER Nicolas	AUT	Team Hoffmann Racing	Team Hoffmann Racing	Tatuus F.Renault 2.0	DREX	16	28'13.097	47.363	12.131	4 1'44.408
11	39 STOLLER Simon	CHE	Team Hoffmann Racing	Team Hoffmann Racing	Tatuus F.Renault 2.0	DREX	16	28'35.581	1'09.847	22.484	9 1'45.195
12	33 ROSI Alessandro	ITA	Rosi		F3 DallaraF308 Fiat FTP	TJF2	16	28'37.803	1'12.069	2.222	14 1'45.612
13	10 TAPINOS Daniel	GRE	Franz Woss Racing Team	Franz Woss Racing Team	F3 DallaraF308 Mugen	F2/DR	16	29'04.803	1'39.069	27.000	15 1'44.971
14	62 KACOVSKY Matej	CZE	HKC Racing	HKC Racing	Tatuus F.Renault 2.0	DREX	16	29'07.118	1'41.384	2.315	15 1'47.382
15	6 IANNACCONE Luca	ITA	Franz Woss Racing Team	Franz Woss Racing Team	F3 DallaraF306 Volkswagr	F2/DR	16	29'11.568	1'45.834	4.450	13 1'47.541
16	38 AREGGER Thomas	CHE	Equipe Bernoise	Equipe Bernoise	Tatuus F.Renault 2.0	DREX	15	27'31.973	1 Giro	1 Giro	12 1'48.571
17	81 MUNGER Florian	CHE	Jo Zeller Racing	Jo Zeller Racing	F3 DallaraF306 Volkswagr	DREX	15	27'48.237	1 Giro	16.264	10 1'48.103
18	40 GROER Norbert	AUT	Team Hoffmann Racing	Team Hoffmann Racing	Tatuus F.Renault 2.0	DREX	15	28'22.134	1 Giro	33.897	13 1'49.678
19	61 PUTZ Ralph	GER	Franz Woss Racing Team	Franz Woss Racing Team	F3 DallaraF305 Opel Spie	DREX	15	28'52.308	1 Giro	30.174	12 1'52.487
20	2 LATTANZI Gianpaolo	ITA	Lattanzi		F3 DallaraF308 Fiat FTP	TJF2	14	24'41.525	2 Giri	1 Giro	6 1'44.132
21	95 BECKHAUSER Tom	CZE	Franz Woss Racing Team	Franz Woss Racing Team	F3 DallaraF308 Open Spir	DREX	11	19'02.332	5 Giri	3 Giri	4 1'42.716
----- Non Classificati: -----											
RIT	19 BUCKLEY Tim	IRL	Buckley		F3 DallaraF304 Toyota	DREX	4	7'25.130	12 Giri		4 1'47.312

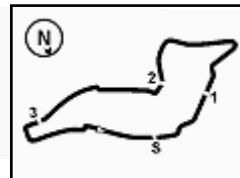
Partenti:: 22 Non Partiti:: 0 Ritirati:: 1 Non Classificati:: 0 Classificati:: 21 Esclusi:: 0
 Giro Veloce N. 12 Num. 44 Sandro Zeller Tempo 1'41.383 Media. 174,313 Km/h

Umidità	65%	ARIA	26°C
Condizioni	WET	Temp.	37°C

Direttore di Gara : Massimiliano Ghinassi

22/06/2019 Inizio 15:23 Fine 15:53

Esposta alle:



Imola Circuit 4.909 m

ACI Racing Weekend Imola 21-22-23 Giugno 2019

TopJet F2000 Italian Trophy - Classifica Trophy Classe 2 Gara 1

Giri 16 = 78,544 km - Media 170,623 km/h - Tempo di gara 27'37.216

Num.	Conditore	Naz	Concorrente	Scuderia	Auto	Classe	Giri	Tempo	Dist.	Rel.	Giro Veloce
1	46 PEREGO Riccardo	ITA	Perego		F3 DallaraF308 Fiat	TJF2	16	27'37.216			6 1'42.204
2	24 COLUCCI Antonio	ITA	Colucci	Team One Motorsport	F3 DallaraF308 Fiat FTP	TJF2	16	28'00.966	23.750	23.750	7 1'43.538
3	33 ROSI Alessandro	ITA	Rosi		F3 DallaraF308 Fiat FTP	TJF2	16	28'37.803	1'00.587	36.837	14 1'45.612
4	6 IANNACONE Luca	ITA	Franz Woss Racing Team	Franz Woss Racing Team	F3 DallaraF306 Volkswagen	F2/DR	16	29'11.568	1'34.352	33.765	13 1'47.541
5	2 LATTANZI Gianpaolo	ITA	Lattanzi		F3 DallaraF308 Fiat FTP	TJF2	14	24'41.525	2 Giri	2 Giri	6 1'44.132

Partenti:: 5 Non Partiti:: 0 Ritirati:: 0 Non Classificati:: 0 Classificati:: 5 Esclusi:: 0

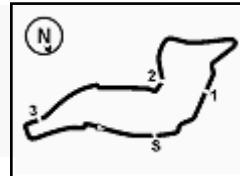
Giro Veloce N. 6 Num. 46 Riccardo Perego Tempo 1'42.204 Media. 172,913 Km/h

Umidità	65%	ARIA	26°C
Condizioni	WET	Temp.	37°C

Direttore di Gara : Massimiliano Ghinassi

22/06/2019 Inizio 15:23 Fine 15:53

Esposta alle:



Imola Circuit 4.909 m

ACI Racing Weekend Imola 21-22-23 Giugno 2019

TopJet F2000 Italian Trophy - Classifica Trophy Classe 1 Gara 1

Giri 16 = 78,544 km - Media 171,185 km/h - Tempo di gara 27'31.767

Num.	Conditore	Naz	Concorrente	Scuderia	Auto	Classe	Giri	Tempo	Dist.	Rel.	Giro Veloce
1	51 PELLEGRINI Bernardo	ITA	Pellegrini		F3 DallaraF308 Toyota	TJF2	16	27'31.767			7 1'42.234
2	16 BOTTIROLI Antoine	CHE	Bottiroli	Gforce Racing	F3 DallaraF312 Mercedes	F2/DR	16	27'31.919	0.152	0.152	14 1'42.060
3	99 COLA Andrea	ITA	Cola		F3 DallaraF312 Volkswag	F2/DR	16	27'41.521	9.754	9.602	8 1'41.959
4	8 RASERO Dino Lorenzo	ITA	Rasero		F3 DallaraF310 Volkswag	TJF2	16	27'51.595	19.828	10.074	15 1'42.654
5	10 TAPINOS Daniel	GRE	Franz Woss Racing Team	Franz Woss Racing Team	F3 DallaraF308 Mugen	F2/DR	16	29'04.803	1'33.036	1'13.208	15 1'44.971

Partenti:: 5 Non Partiti:: 0 Ritirati:: 0 Non Classificati:: 0 Classificati:: 5 Esclusi:: 0

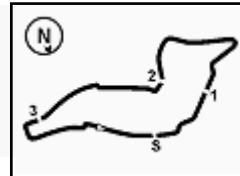
Giro Veloce N. 8 Num. 99 Andrea Cola Tempo 1'41.959 Media. 173,328 Km/h

Umidità	65%	ARIA	26°C
Condizioni	WET	Temp.	37°C

Direttore di Gara : Massimiliano Ghinassi

22/06/2019 Inizio 15:23 Fine 15:53

Esposta alle:



ACI Racing Weekend Imola 21-22-23 Giugno 2019

TopJet F2000 Italian Trophy - Classifica Dexler FR 2.0 Gara 1

Giri 16 = 78,544 km - Media 167,007 km/h - Tempo di gara 28'13.097

Imola Circuit 4.909 m

Num.	Conduttore	Naz	Concorrente	Scuderia	Auto	Classe	Giri	Tempo	Dist.	Rel.	Giro Veloce
1	41 GRUBER Nicolas	AUT	Team Hoffmann Racing	Team Hoffmann Racing	Tatuus F.Renault 2.0	DREX	16	28'13.097			4 1'44.408
2	39 STOLLER Simon	CHE	Team Hoffmann Racing	Team Hoffmann Racing	Tatuus F.Renault 2.0	DREX	16	28'35.581	22.484	22.484	9 1'45.195
3	62 KACOVSKY Matej	CZE	HKC Racing	HKC Racing	Tatuus F.Renault 2.0	DREX	16	29'07.118	54.021	31.537	15 1'47.382
4	38 AREGGER Thomas	CHE	Equipe Bernoise	Equipe Bernoise	Tatuus F.Renault 2.0	DREX	15	27'31.973	1 Giro	1 Giro	12 1'48.571
5	40 GROER Norbert	AUT	Team Hoffmann Racing	Team Hoffmann Racing	Tatuus F.Renault 2.0	DREX	15	28'22.134	1 Giro	50.161	13 1'49.678

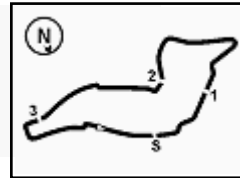
Partenti:: 5 Non Partiti:: 0 Ritirati:: 0 Non Classificati:: 0 Classificati:: 5 Esclusi:: 0
 Giro Veloce N. 4 Num. 41 Nicolas Gruber Tempo 1'44.408 Media. 169,263 Km/h

Umidità	65%	ARIA	26°C
Condizioni	WET	Temp.	37°C

Direttore di Gara : Massimiliano Ghinassi

22/06/2019 Inizio 15:23 Fine 15:53

Esposta alle:



Imola Circuit 4.909 m

ACI Racing Weekend Imola 21-22-23 Giugno 2019

TopJet F2000 Italian Trophy - Classifica Dexler F3 Trophy Gara 1

Giri 16 = 78,544 km - Media 161,432 km/h - Tempo di gara 29'11.568

Num.	Conditore	Naz	Concorrente	Scuderia	Auto	Classe	Giri	Tempo	Dist.	Rel.	Giro Veloce
1	6 IANNACCONE Luca	ITA	Franz Woss Racing Team	Franz Woss Racing Team	F3 DallaraF306 Volkswagr	F2/DR	16	29'11.568			13 1'47.541
2	81 MUNGER Florian	CHE	Jo Zeller Racing	Jo Zeller Racing	F3 DallaraF306 Volkswagr	DREX	15	27'48.237	1 Giro	1 Giro	10 1'48.103
3	61 PUTZ Ralph	GER	Franz Woss Racing Team	Franz Woss Racing Team	F3 DallaraF305 Opel Spie	DREX	15	28'52.308	1 Giro	1'04.071	12 1'52.487

Partenti:: 3 Non Partiti:: 0 Ritirati:: 0 Non Classificati:: 0 Classificati:: 3 Esclusi:: 0

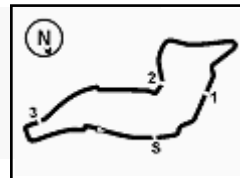
Giro Veloce N. 13 Num. 6 Luca Iannaccone Tempo 1'47.541 Media. 164,332 Km/h

Umidità	65%	ARIA	26°C
Condizioni	WET	Temp.	37°C

Direttore di Gara : Massimiliano Ghinassi

22/06/2019 Inizio 15:23 Fine 15:53

Esposta alle:



Imola Circuit 4.909 m

ACI Racing Weekend Imola 21-22-23 Giugno 2019

TopJet F2000 Italian Trophy - Classifica Dexler F3 Total Gara 1

Giri 16 = 78,544 km - Media 171,813 km/h - Tempo di gara 27'25.734

Num.	Conditore	Naz	Concorrente	Scuderia	Auto	Classe	Giri	Tempo	Dist.	Rel.	Giro Veloce	
1	44 ZELLER Sandro	CHE	Jo Zeller Racing	Jo Zeller Racing	F3 DallaraF312 Mercedes	DREX	16	27'25.734		12	1'41.383	
2	16 BOTTIROLI Antoine	CHE	Bottirolti	Gforce Racing	F3 DallaraF312 Mercedes	F2/DR	16	27'31.919	6.185	6.185	14	1'42.060
3	99 COLA Andrea	ITA	Cola		F3 DallaraF312 Volkswagr	F2/DR	16	27'41.521	15.787	9.602	8	1'41.959
4	11 BOHLEN Kurt	CHE	Franz Woss Racing Team	Franz Woss Racing Team	F3 DallaraF309 Volkswagr	DREX	16	27'48.316	22.582	6.795	6	1'43.098
5	3 TOBLER Marcel	CHE	Jo Zeller Racing	Jo Zeller Racing	F3 DallaraF306 Mercedes	DREX	16	27'48.553	22.819	0.237	15	1'42.735
6	8 RASERO Dino Lorenzo	ITA	Rasero		F3 DallaraF310 Volkswagr	TJF2	16	27'51.595	25.861	3.042	15	1'42.654
7	10 TAPINOS Daniel	GRE	Franz Woss Racing Team	Franz Woss Racing Team	F3 DallaraF308 Mugen	F2/DR	16	29'04.803	1'39.069	1'13.208	15	1'44.971
8	6 IANNACONE Luca	ITA	Franz Woss Racing Team	Franz Woss Racing Team	F3 DallaraF306 Volkswagr	F2/DR	16	29'11.568	1'45.834	6.765	13	1'47.541
9	81 MUNGER Florian	CHE	Jo Zeller Racing	Jo Zeller Racing	F3 DallaraF306 Volkswagr	DREX	15	27'48.237	1 Giro	1 Giro	10	1'48.103
10	61 PUTZ Ralph	GER	Franz Woss Racing Team	Franz Woss Racing Team	F3 DallaraF305 Opel Spie	DREX	15	28'52.308	1 Giro	1'04.071	12	1'52.487
11	95 BECKHAUSER Tom	CZE	Franz Woss Racing Team	Franz Woss Racing Team	F3 DallaraF308 Open Spir	DREX	11	19'02.332	5 Giri	4 Giri	4	1'42.716
----- Non Classificati: -----												
RIT	19 BUCKLEY Tim	IRL	Buckley		F3 DallaraF304 Toyota	DREX	4	7'25.130	12 Giri		4	1'47.312

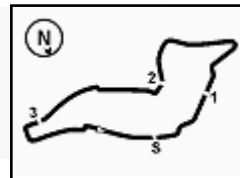
Partenti:: 12 Non Partiti:: 0 Ritirati:: 1 Non Classificati:: 0 Classificati:: 11 Esclusi:: 0
 Giro Veloce N. 12 Num. 44 Sandro Zeller Tempo 1'41.383 Media. 174,313 Km/h

Umidità	65%	ARIA	26°C
Condizioni	WET	Temp.	37°C

Direttore di Gara : Massimiliano Ghinassi

22/06/2019 Inizio 15:23 Fine 15:53

Esposta alle:



Imola Circuit 4.909 m

ACI Racing Weekend Imola 21-22-23 Giugno 2019

TopJet F2000 Italian Trophy - Classifica Dexler Gara 1

Giri 16 = 78,544 km - Media 171,813 km/h - Tempo di gara 27'25.734

Num.	Conditore	Naz	Concorrente	Scuderia	Auto	Classe	Giri	Tempo	Dist.	Rel.	Giro Veloce	
1	44 ZELLER Sandro	CHE	Jo Zeller Racing	Jo Zeller Racing	F3 DallaraF312 Mercedes	DREX	16	27'25.734		12	1'41.383	
2	16 BOTTIROLI Antoine	CHE	Bottiroli	Gforce Racing	F3 DallaraF312 Mercedes	F2/DR	16	27'31.919	6.185	6.185	14	1'42.060
3	99 COLA Andrea	ITA	Cola		F3 DallaraF312 Volkswagr	F2/DR	16	27'41.521	15.787	9.602	8	1'41.959
4	11 BOHLEN Kurt	CHE	Franz Woss Racing Team	Franz Woss Racing Team	F3 DallaraF309 Volkswagr	DREX	16	27'48.316	22.582	6.795	6	1'43.098
5	3 TOBLER Marcel	CHE	Jo Zeller Racing	Jo Zeller Racing	F3 DallaraF306 Mercedes	DREX	16	27'48.553	22.819	0.237	15	1'42.735
6	8 RASERO Dino Lorenzo	ITA	Rasero		F3 DallaraF310 Volkswagr	TJF2	16	27'51.595	25.861	3.042	15	1'42.654
7	41 GRUBER Nicolas	AUT	Team Hoffmann Racing	Team Hoffmann Racing	Tatuus F.Renault 2.0	DREX	16	28'13.097	47.363	21.502	4	1'44.408
8	39 STOLLER Simon	CHE	Team Hoffmann Racing	Team Hoffmann Racing	Tatuus F.Renault 2.0	DREX	16	28'35.581	1'09.847	22.484	9	1'45.195
9	10 TAPINOS Daniel	GRE	Franz Woss Racing Team	Franz Woss Racing Team	F3 DallaraF308 Mugen	F2/DR	16	29'04.803	1'39.069	29.222	15	1'44.971
10	62 KACOVSKY Matej	CZE	HKC Racing	HKC Racing	Tatuus F.Renault 2.0	DREX	16	29'07.118	1'41.384	2.315	15	1'47.382
11	6 IANNACCONE Luca	ITA	Franz Woss Racing Team	Franz Woss Racing Team	F3 DallaraF306 Volkswagr	F2/DR	16	29'11.568	1'45.834	4.450	13	1'47.541
12	38 AREGGER Thomas	CHE	Equipe Bernoise	Equipe Bernoise	Tatuus F.Renault 2.0	DREX	15	27'31.973	1 Giro	1 Giro	12	1'48.571
13	81 MUNGER Florian	CHE	Jo Zeller Racing	Jo Zeller Racing	F3 DallaraF306 Volkswagr	DREX	15	27'48.237	1 Giro	16.264	10	1'48.103
14	40 GROER Norbert	AUT	Team Hoffmann Racing	Team Hoffmann Racing	Tatuus F.Renault 2.0	DREX	15	28'22.134	1 Giro	33.897	13	1'49.678
15	61 PUTZ Ralph	GER	Franz Woss Racing Team	Franz Woss Racing Team	F3 DallaraF305 Opel Spie	DREX	15	28'52.308	1 Giro	30.174	12	1'52.487
16	95 BECKHAUSER Tom	CZE	Franz Woss Racing Team	Franz Woss Racing Team	F3 DallaraF308 Open Spir	DREX	11	19'02.332	5 Giri	4 Giri	4	1'42.716
----- Non Classificati: -----												
RIT	19 BUCKLEY Tim	IRL	Buckley		F3 DallaraF304 Toyota	DREX	4	7'25.130	12 Giri		4	1'47.312

Partenti:: 17 Non Partiti:: 0 Ritirati:: 1 Non Classificati:: 0 Classificati:: 16 Esclusi:: 0

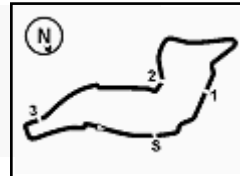
Giro Veloce N. 12 Num. 44 Sandro Zeller Tempo 1'41.383 Media. 174,313 Km/h

Umidità	65%	ARIA	26°C
Condizioni	WET	Temp.	37°C

Direttore di Gara : Massimiliano Ghinassi

22/06/2019 Inizio 15:23 Fine 15:53

Esposta alle:



Imola Circuit 4.909 m

ACI Racing Weekend Imola 21-22-23 Giugno 2019

TopJet F2000 Italian Trophy - Classifica Gara 1

Giri 16 = 78,544 km - Media 171,185 km/h - Tempo di gara 27'31.767

Num.	Conditore	Naz	Concorrente	Scuderia	Auto	Classe	Giri	Tempo	Dist.	Rel.	Giro Veloce
1	51 PELLEGRINI Bernardo	ITA	Pellegrini		F3 DallaraF308 Toyota	TJF2	16	27'31.767			7 1'42.234
2	16 BOTTIROLI Antoine	CHE	Bottiroli	Gforce Racing	F3 DallaraF312 Mercedes	F2/DR	16	27'31.919	0.152	0.152	14 1'42.060
3	46 PEREGO Riccardo	ITA	Perego		F3 DallaraF308 Fiat	TJF2	16	27'37.216	5.449	5.297	6 1'42.204
4	99 COLA Andrea	ITA	Cola		F3 DallaraF312 Volkswagr	F2/DR	16	27'41.521	9.754	4.305	8 1'41.959
5	8 RASERO Dino Lorenzo	ITA	Rasero		F3 DallaraF310 Volkswagr	TJF2	16	27'51.595	19.828	10.074	15 1'42.654
6	24 COLUCCI Antonio	ITA	Colucci	Team One Motorsport	F3 DallaraF308 Fiat FTP	TJF2	16	28'00.966	29.199	9.371	7 1'43.538
7	33 ROSI Alessandro	ITA	Rosi		F3 DallaraF308 Fiat FTP	TJF2	16	28'37.803	1'06.036	36.837	14 1'45.612
8	10 TAPINOS Daniel	GRE	Franz Woss Racing Team	Franz Woss Racing Team	F3 DallaraF308 Mugen	F2/DR	16	29'04.803	1'33.036	27.000	15 1'44.971
9	6 IANNACONE Luca	ITA	Franz Woss Racing Team	Franz Woss Racing Team	F3 DallaraF306 Volkswagr	F2/DR	16	29'11.568	1'39.801	6.765	13 1'47.541
10	2 LATTANZI Gianpaolo	ITA	Lattanzi		F3 DallaraF308 Fiat FTP	TJF2	14	24'41.525	2 Giri	2 Giri	6 1'44.132

Partenti:: 10 Non Partiti:: 0 Ritirati:: 0 Non Classificati:: 0 Classificati:: 10 Esclusi:: 0

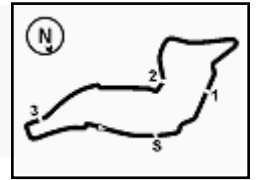
Giro Veloce N. 8 Num. 99 Andrea Cola Tempo 1'41.959 Media. 173,328 Km/h

Umidità	65%	ARIA	26°C
Condizioni	WET	Temp.	37°C

Direttore di Gara : Massimiliano Ghinassi

22/06/2019 Inizio 15:23 Fine 15:53

Esposta alle:



ACI Racing Weekend Imola 21-22-23 Giugno 2019

TopJet F2000 Italian Trophy - Analisi Tempi Gara 1

Imola Circuit 4.909 m

Start at 15:23'44.406

1 / 4

2 G. LATTANZI (1'44.132)							
Giro	Seg.1	Seg.2	Seg.3	Seg.4	T. Giro	km/h	Local Time
1		37.236	30.996	18.943	1'55.542		15:25'39.948
2	22.811	33.807	30.028	18.396	1'45.042	239,5	15:27'24.990
3	22.739	33.350	30.019	18.451	1'44.559	237,9	15:29'09.549
4	22.533	33.606	29.779	19.699	1'45.617	238,4	15:30'55.166
5	23.006	33.258	29.755	18.692	1'44.711	235,3	15:32'39.877
6	22.659	33.374	29.718	18.381	1'44.132	236,3	15:34'24.009
7	23.524	33.465	29.843	18.688	1'45.520	235,8	15:36'09.529
8	22.826	33.672	30.069	18.325	1'44.892	235,8	15:37'54.421
9	22.657	33.848	29.979	18.391	1'44.875	235,8	15:39'39.296
10	22.698	33.659	29.941	18.262	1'45.124	235,3	15:41'24.420
11	23.013	33.872	29.840	18.315	1'45.040	234,8	15:43'09.460
12	22.743	35.173	29.772	18.450	1'46.138	236,3	15:44'55.598
13	22.678	33.419	29.487	19.547	1'45.131	234,8	15:46'40.729
14	23.207	33.679	29.921	18.395	1'45.202	235,3	15:48'25.929

Tempo di gara 24'41.525

3 M. TOBLER (1'42.735)							
Giro	Seg.1	Seg.2	Seg.3	Seg.4	T. Giro	km/h	Local Time
1		36.118	30.481	18.205	1'51.882		15:25'36.288
2	22.532	33.612	30.129	18.164	1'44.437	246,0	15:27'20.725
3	22.565	33.554	29.873	18.083	1'44.075	247,7	15:29'04.800
4	22.323	33.349	29.762	18.036	1'43.470	244,3	15:30'48.270
5	22.387	34.189	29.713	18.009	1'44.298	246,6	15:32'32.568
6	22.322	33.140	29.693	18.069	1'43.224	241,6	15:34'15.792
7	22.101	33.413	29.787	18.144	1'43.445	243,8	15:35'59.237
8	22.394	33.828	29.968	18.078	1'44.268	246,6	15:37'43.505
9	22.241	33.581	30.104	18.105	1'44.031	238,4	15:39'27.536
10	22.412	33.295	29.902	18.863	1'44.472	238,4	15:41'12.008
11	22.428	33.401	29.807	17.980	1'43.616	238,4	15:42'55.624
12	22.554	34.096	29.788	18.015	1'44.453	237,9	15:44'40.077
13	22.282	33.174	29.676	17.966	1'43.098	238,4	15:46'23.175
14	22.344	33.265	29.590	17.957	1'43.156	238,4	15:48'06.331
15	22.226	32.925	29.491	18.093	1'42.735	237,9	15:49'49.066
16	22.252	33.067	29.796	18.778	1'43.893	238,4	15:51'32.959

Tempo di gara 27'48.553

6 L. IANNACCONI (1'47.541)							
Giro	Seg.1	Seg.2	Seg.3	Seg.4	T. Giro	km/h	Local Time
1		37.149	32.673	19.376	2'00.360		15:25'44.766
2	24.163	35.553	31.893	18.933	1'50.542	236,3	15:27'35.308
3	23.484	35.261	31.379	18.799	1'48.923	235,8	15:29'24.231
4	23.354	34.913	31.312	18.856	1'48.435	236,3	15:31'12.666
5	23.530	35.179	31.237	19.256	1'49.202	235,8	15:33'01.868
6	23.377	34.804	31.191	18.622	1'47.994	237,4	15:34'49.862
7	23.177	34.831	31.417	18.945	1'48.370	235,3	15:36'38.232
8	23.228	35.220	31.817	18.802	1'49.067	236,3	15:38'27.299
9	23.482	35.198	31.636	18.728	1'49.044	236,3	15:40'16.343
10	23.536	35.083	31.236	18.595	1'48.450	236,3	15:42'04.793
11	23.636	34.791	31.679	18.849	1'48.955	235,3	15:43'53.748
12	23.536	35.055	31.117	18.515	1'48.223	236,3	15:45'41.971
13	23.126	34.811	30.928	18.676	1'47.541	235,8	15:47'29.512
14	23.104	34.656	31.412	19.237	1'48.409	235,3	15:49'17.921
15	23.719	34.789	31.236	19.388	1'49.132	229,3	15:51'07.053
16	23.358	35.044	31.395	19.124	1'48.921	234,8	15:52'55.974

Tempo di gara 29'11.568

8 D. RASERO (1'42.654)							
Giro	Seg.1	Seg.2	Seg.3	Seg.4	T. Giro	km/h	Local Time
1		35.406	30.404	18.355	1'51.496		15:25'35.902
2	22.576	33.626	29.946	18.362	1'44.510	242,2	15:27'20.412
3	22.524	33.435	29.471	18.318	1'43.748	244,3	15:29'04.160
4	22.537	33.434	29.601	18.156	1'43.728	242,7	15:30'47.888
5	22.281	33.149	29.620	18.249	1'43.299	243,2	15:32'31.187
6	22.879	33.312	29.577	18.156	1'43.924	241,6	15:34'15.111
7	22.335	33.465	29.711	18.272	1'43.783	242,7	15:35'58.894

8	22.672	34.497	30.070	18.298	1'45.537	242,2	15:37'44.431
9	22.552	33.578	29.794	18.435	1'44.359	243,2	15:39'28.790
10	22.684	33.490	29.612	18.212	1'43.998	240,5	15:41'12.788
11	22.275	33.168	29.880	18.110	1'43.433	244,3	15:42'56.221
12	22.572	34.061	29.627	18.142	1'44.402	246,0	15:44'40.623
13	22.345	33.066	29.524	18.250	1'43.185	244,3	15:46'23.808
14	22.249	33.336	29.448	18.315	1'43.348	244,3	15:48'07.156
15	22.280	33.070	29.260	18.044	1'42.654	243,8	15:49'49.810
16	22.438	33.218	29.687	20.848	1'46.191	245,5	15:51'36.001

Tempo di gara 27'51.595

10 D. TAPINOS (1'44.971)							
Giro	Seg.1	Seg.2	Seg.3	Seg.4	T. Giro	km/h	Local Time
1		35.692	31.056	21.329	2'03.944	173,4	15:25'48.350
2	23.094	51.269	30.570	18.698	2'03.631	236,3	15:27'51.981
3	23.042	34.154	31.186	18.674	1'47.056	237,4	15:29'39.037
4	23.445	34.446	30.329	18.637	1'46.857	236,8	15:31'25.894
5	22.971	34.131	31.005	18.482	1'46.589	236,8	15:33'12.483
6	23.116	33.963	30.407	18.548	1'46.034	237,4	15:34'58.517
7	23.008	34.559	30.144	19.060	1'46.771	235,8	15:36'45.288
8	22.845	34.177	30.799	18.802	1'46.623	235,8	15:38'31.911
9	22.795	34.080	30.891	18.566	1'46.332	236,8	15:40'18.243
10	25.322	34.255	30.335	18.724	1'48.636	235,8	15:42'06.879
11	22.747	33.902	30.621	18.932	1'46.202	236,3	15:43'53.081
12	23.239	33.970	30.237	18.508	1'45.954	233,8	15:45'39.035
13	23.051	38.882	30.496	18.632	1'51.061	238,9	15:47'30.096
14	22.929	34.397	31.273	19.072	1'47.671	240,0	15:49'17.767
15	22.912	33.305	30.095	18.659	1'44.971	237,9	15:51'02.738
16	23.278	33.867	30.492	18.834	1'46.471	240,0	15:52'49.209

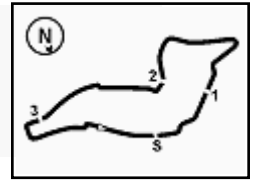
Tempo di gara 29'04.803

11 K. BOHLEN (1'43.098)							
Giro	Seg.1	Seg.2	Seg.3	Seg.4	T. Giro	km/h	Local Time
1		34.237	30.178	18.293	1'49.446		15:25'33.852
2	22.500	33.799	30.145	18.477	1'44.921	245,5	15:27'18.773
3	23.094	33.211	30.072	18.226	1'44.603	240,0	15:29'03.376
4	22.416	33.221	29.618	18.085	1'43.340	239,5	15:30'46.716
5	22.400	33.059	29.748	18.189	1'43.396	239,5	15:32'30.112
6	22.259	32.973	29.768	18.098	1'43.098	239,5	15:34'13.210
7	22.715	33.086	29.882	18.043	1'43.726	239,5	15:35'56.936
8	22.301	33.680	29.955	18.082	1'44.018	240,0	15:37'40.954
9	22.399	33.425	30.326	18.081	1'44.231	238,9	15:39'25.185
10	22.432	33.119	29.929	17.986	1'43.466	238,4	15:41'08.651
11	22.417	33.187	30.132	18.382	1'44.118	237,9	15:42'52.769
12	22.519	33.272	30.006	18.157	1'43.954	237,4	15:44'36.723
13	22.385	33.187	29.833	18.046	1'43.451	237,4	15:46'20.174
14	22.448	33.007	29.650	18.105	1'43.210	237,9	15:48'03.384
15	22.436	32.950	29.709	18.208	1'43.303	237,4	15:49'46.687
16	22.452	33.220	30.373	19.990	1'46.035	238,4	15:51'32.722

Tempo di gara 27'48.316

16 A. BOTTIROLI (1'42.060)							
Giro	Seg.1	Seg.2	Seg.3	Seg.4	T. Giro	km/h	Local Time
1		34.012	29.997	18.525	1'48.775		15:25'33.181
2	23.010	33.486	30.033	18.226	1'44.755	241,6	15:27'17.936
3	22.613	33.315	29.626	18.107	1'43.661	243,2	15:29'01.597
4	22.371	33.021	29.394	18.106	1'42.892	241,6	15:30'44.489
5	22.294	32.990	29.428	18.041	1'42.753	241,1	15:32'27.242
6	22.263	33.185	29.388	18.046	1'42.882	241,1	15:34'10.124
7	22.382	33.180	29.308	18.005	1'42.875	240,0	15:35'52.999
8	22.392	33.313	29.365	17.906	1'42.976	240,0	15:37'35.975
9	22.347	33.028	29.335	17.794	1'42.504	239,5	15:39'18.479
10	22.449	33.142	29.724	17.942	1'43.257	239,5	15:41'01.736
11	22.410	33.123	29.217	17.744	1'42.494	242,2	15:42'44.230
12	22.380	32.937	29.221	17.832	1'42.370	237,9	15:44'26.600
13	22.468	32.857	29.104	17.886	1'42.315	238,4	15:46'08.915
14	22.316	32.919	28.921	17.904	1'42.060	238,9	15:47'50.975

22/06/2019



ACI Racing Weekend Imola 21-22-23 Giugno 2019

TopJet F2000 Italian Trophy - Analisi Tempi Gara 1

Imola Circuit 4.909 m

Start at 15:23'44.406

2 / 4

15	22.369	32.931	29.640	17.890	1'42.830	238,4	15:49'33.805	15	23.577	35.341	31.267	19.319	1'49.504	227,8	15:51'16.379
16	22.280	32.924	29.013	18.303	1'42.520	240,0	15:51'16.325	Tempo di gara 27'31.973							

Tempo di gara 27'31.919

39 S. STOLLER (1'45.195)

19 T. BUCKLEY (1'47.312)							
Giro	Seg.1	Seg.2	Seg.3	Seg.4	T. Giro	km/h	Local Time
1		36.964	32.490	19.109	2'00.410		15:25'44.816
2	22.955	35.865	31.310	18.775	1'48.905	247,7	15:27'33.721
3	23.060	35.230	31.352	18.861	1'48.503	241,6	15:29'22.224
4	23.097	35.179	30.723	18.313	1'47.312	243,8	15:31'09.536

Tempo di gara 7'25.130

24 A. COLUCCI (1'43.538)

Giro	Seg.1	Seg.2	Seg.3	Seg.4	T. Giro	km/h	Local Time
1		35.775	30.661	18.626	1'52.804		15:25'37.210
2	22.902	34.334	30.324	18.476	1'46.036	244,9	15:27'23.246
3	22.558	33.585	30.170	18.304	1'44.617	242,7	15:29'07.863
4	22.441	33.350	29.645	18.270	1'43.706	241,1	15:30'51.569
5	22.675	33.478	29.873	18.382	1'44.408	240,5	15:32'35.977
6	22.829	33.035	30.195	18.244	1'44.303	240,5	15:34'20.280
7	22.492	33.030	29.734	18.282	1'43.538	240,0	15:36'03.818
8	22.634	33.237	29.683	18.326	1'43.880	240,0	15:37'47.698
9	22.728	33.060	29.974	18.292	1'44.054	240,0	15:39'31.752
10	22.611	33.144	31.415	18.347	1'45.517	241,1	15:41'17.269
11	22.791	34.229	30.136	18.211	1'45.367	240,5	15:43'02.636
12	22.931	33.596	30.112	18.186	1'44.825	237,9	15:44'47.461
13	22.841	33.788	29.950	18.244	1'44.823	240,0	15:46'32.284
14	22.657	33.272	29.951	18.205	1'44.085	238,4	15:48'16.369
15	22.672	33.293	29.846	18.300	1'44.111	238,9	15:50'00.480
16	22.561	33.339	29.805	19.187	1'44.892	238,9	15:51'45.372

Tempo di gara 28'00.966

33 A. ROSI (1'45.612)

Giro	Seg.1	Seg.2	Seg.3	Seg.4	T. Giro	km/h	Local Time
1		36.684	31.341	18.896	1'56.260		15:25'40.666
2	23.191	34.570	31.345	18.590	1'47.696	240,5	15:27'28.362
3	23.262	34.618	30.646	18.474	1'47.000	237,4	15:29'15.362
4	23.071	34.488	30.568	18.681	1'46.808	235,8	15:31'02.170
5	23.166	34.412	30.259	18.299	1'46.136	234,8	15:32'48.306
6	23.064	34.167	30.434	18.560	1'46.225	234,8	15:34'34.531
7	22.991	35.487	30.935	18.639	1'48.052	233,8	15:36'22.583
8	23.223	35.631	30.799	18.379	1'48.032	233,3	15:38'10.615
9	23.060	35.099	30.710	18.595	1'47.464	233,3	15:39'58.079
10	23.180	34.854	30.541	18.238	1'46.813	233,8	15:41'44.892
11	23.000	35.136	30.106	18.248	1'46.490	233,8	15:43'31.382
12	23.045	34.192	30.111	18.302	1'45.650	233,8	15:45'17.032
13	23.147	34.124	30.265	18.403	1'45.939	233,3	15:47'02.971
14	23.217	33.993	30.090	18.312	1'45.612	233,8	15:48'48.583
15	22.943	35.124	30.311	19.208	1'47.586	234,8	15:50'36.169
16	23.121	34.138	30.075	18.706	1'46.040	233,3	15:52'22.209

Tempo di gara 28'37.803

38 T. AREGGER (1'48.571)

Giro	Seg.1	Seg.2	Seg.3	Seg.4	T. Giro	km/h	Local Time
1		36.197	32.059	19.485	1'58.350		15:25'42.756
2	23.434	35.292	31.640	19.338	1'49.704	229,3	15:27'32.460
3	23.359	35.284	31.870	19.276	1'49.789	229,3	15:29'22.249
4	23.585	35.498	31.738	19.068	1'49.889	229,8	15:31'12.138
5	23.341	35.337	31.621	19.184	1'49.483	228,8	15:33'01.621
6	24.058	35.448	31.408	19.027	1'49.941	220,4	15:34'51.562
7	23.403	35.344	31.847	19.313	1'49.907	227,4	15:36'41.469
8	23.461	35.127	31.507	19.174	1'49.269	226,4	15:38'30.738
9	23.452	35.678	31.508	19.062	1'49.700	225,9	15:40'20.438
10	23.483	35.281	31.538	18.922	1'49.224	227,4	15:42'09.662
11	23.397	35.293	31.315	18.920	1'48.925	226,9	15:43'58.587
12	23.342	34.909	31.290	19.030	1'48.571	226,9	15:45'47.158
13	23.545	35.356	31.248	19.170	1'49.319	226,9	15:47'36.477
14	23.593	35.203	31.391	20.211	1'50.398	225,9	15:49'26.875

Tempo di gara 28'13.097

40 N. GROER (1'49.678)

Giro	Seg.1	Seg.2	Seg.3	Seg.4	T. Giro	km/h	Local Time
1		36.532	31.171	19.430	1'55.899		15:25'40.305
2	22.832	34.093	30.563	18.634	1'46.122	236,3	15:27'26.427
3	22.965	34.107	30.751	18.548	1'46.371	236,3	15:29'12.798
4	22.886	34.198	30.550	18.506	1'46.140	233,3	15:30'58.938
5	22.723	34.217	30.399	18.367	1'45.706	236,8	15:32'44.644
6	22.712	34.092	30.437	18.424	1'45.665	236,3	15:34'30.309
7	22.863	34.325	30.979	18.710	1'46.877	236,8	15:36'17.186
8	22.887	34.304	30.536	18.362	1'46.089	236,3	15:38'03.275
9	22.646	33.964	30.224	18.361	1'45.195	236,8	15:39'48.470
10	22.704	34.016	30.445	18.380	1'45.545	236,8	15:41'34.015
11	22.655	37.587	31.242	18.455	1'49.939	235,8	15:43'23.954
12	23.154	35.331	30.540	18.529	1'47.554	235,8	15:45'11.508
13	22.808	34.150	30.497	18.514	1'45.969	236,3	15:46'57.477
14	22.703	34.496	31.397	18.513	1'47.109	236,8	15:48'44.586
15	22.864	34.375	30.559	19.304	1'47.102	237,4	15:50'31.688
16	23.471	34.482	30.740	19.606	1'48.299	236,8	15:52'19.987

Tempo di gara 28'35.581

41 N. GRUBER (1'44.408)

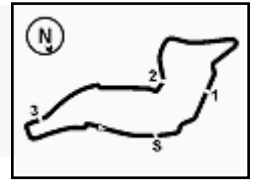
Giro	Seg.1	Seg.2	Seg.3	Seg.4	T. Giro	km/h	Local Time
1		37.203	32.349	19.780	2'01.412		15:25'45.818
2	23.587	35.945	31.834	43.573	2'14.939	233,8	15:28'00.757
3	24.172	36.733	31.687	19.670	1'52.262	233,8	15:29'53.019
4	23.754	36.602	31.510	19.294	1'51.160	237,9	15:31'44.179
5	23.580	36.855	32.175	19.206	1'51.816	234,8	15:33'35.995
6	23.951	36.262	32.152	19.088	1'51.453	236,3	15:35'27.448
7	23.426	36.469	31.708	19.982	1'51.585	236,3	15:37'19.033
8	24.024	36.252	32.053	19.279	1'51.608	234,8	15:39'10.641
9	23.293	35.911	32.596	19.170	1'50.970	235,8	15:41'01.611
10	24.175	37.015	31.599	19.415	1'52.204	235,8	15:42'53.815
11	23.360	36.964	31.548	18.933	1'50.805	235,3	15:44'44.620
12	23.436	36.376	31.590	19.111	1'50.513	236,8	15:46'35.133
13	23.539	35.786	31.440	18.913	1'49.678	234,3	15:48'24.811
14	24.141	35.611	31.074	19.814	1'50.640	236,8	15:50'15.451
15	23.466	35.808	31.465	20.350	1'51.089	235,8	15:52'06.540

Tempo di gara 28'22.134

44 S. ZELLER (1'41.383)

Giro	Seg.1	Seg.2	Seg.3	Seg.4	T. Giro	km/h	Local Time
1		36.103	30.727	18.615	1'53.498		15:25'37.904
2	23.253	34.100	30.435	18.248	1'46.036	236,8	15:27'23.940
3	22.872	33.684	30.010	18.239	1'44.805	232,8	15:29'08.745
4	22.770	33.272	30.116	18.250	1'44.408	233,8	15:30'53.153
5	22.895	33.433	30.020	18.228	1'44.576	237,9	15:32'37.729
6	22.816	33.752	29.969	18.384	1'44.921	234,8	15:34'22.650
7	22.969	33.649	30.058	18.243	1'44.919	236,3	15:36'07.569
8	22.729	34.471	30.004	18.286	1'45.490	233,8	15:37'53.059
9	22.953	33.892	30.121	18.214	1'45.180	235,3	15:39'38.239
10	23.083	33.876	30.253	19.176	1'46.388	237,4	15:41'24.627
11	23.255	34.123	29.918	18.209	1'45.505	231,3	15:43'10.132
12	22.940	34.815	29.935	18.251	1'45.941	235,8	15:44'56.073
13	22.732	33.542	29.924	18.289	1'44.487	235,3	15:46'40.560
14	22.837	33.574	29.870	18.226	1'44.507	235,8	15:48'25.067
15	23.453	33.708	29.911	18.220	1'45.292	238,9	15:50'10.359
16	22.932	33.964	30.846	19.402	1'47.144	234,8	15:51'57.503

Tempo di gara 28'13.097



ACI Racing Weekend Imola 21-22-23 Giugno 2019

TopJet F2000 Italian Trophy - Analisi Tempi Gara 1

Imola Circuit 4.909 m

Start at 15:23'44.406

3 / 4

5	22.027	32.724	29.637	17.744	1'42.132	240,5	15:32'21.095	12		1'52.487	15:46'53.711
6	22.053	32.815	29.563	17.701	1'42.132	241,1	15:34'03.227	13		1'52.766	15:48'46.477
7	22.048	32.873	29.464	17.594	1'41.979	240,5	15:35'45.206	14		1'55.742	15:50'42.219
8	22.011	32.838	29.479	17.661	1'41.989	241,1	15:37'27.195	15		1'54.495	15:52'36.714
9	22.126	33.259	29.881	18.015	1'43.281	241,1	15:39'10.476				

Tempo di gara 28'52.308

62 M. KACOVSKY (1'47.382)											
Giro	Seg.1	Seg.2	Seg.3	Seg.4	T. Giro	km/h	Local Time				
1		36.319	31.673	19.128	1'57.201		15:25'41.607				
2	23.492	35.556	31.397	19.177	1'49.622	233,3	15:27'31.229				
3	23.357	35.313	31.374	19.082	1'49.126	230,8	15:29'20.355				
4	23.190	35.243	31.353	19.120	1'48.906	237,9	15:31'09.261				
5	23.912	35.661	31.269	19.209	1'50.051	231,8	15:32'59.312				
6	23.157	35.411	31.436	18.993	1'48.997	239,5	15:34'48.309				
7	23.125	35.443	31.516	19.056	1'49.140	234,8	15:36'37.449				
8	22.977	35.236	31.274	18.868	1'48.355	235,8	15:38'25.804				
9	23.003	35.171	31.368	19.073	1'48.615	237,4	15:40'14.419				
10	23.103	35.093	31.586	18.974	1'48.756	237,4	15:42'03.175				
11	23.192	35.059	31.046	18.858	1'48.155	236,3	15:43'51.330				
12	23.011	34.690	31.017	18.724	1'47.442	236,3	15:45'38.772				
13	23.990	35.168	30.840	18.719	1'48.717	234,8	15:47'27.489				
14	22.953	34.928	30.970	18.724	1'47.575	240,0	15:49'15.064				
15	23.026	34.799	30.800	18.757	1'47.382	238,9	15:51'02.446				
16	23.827	35.073	31.136	19.042	1'49.078	236,3	15:52'51.524				

Tempo di gara 29'07.118

81 F. MUNGER (1'48.103)											
Giro	Seg.1	Seg.2	Seg.3	Seg.4	T. Giro	km/h	Local Time				
1		37.117	32.337	20.205	2'02.305		15:25'46.711				
2	23.643	36.162	32.275	19.558	1'51.638	240,5	15:27'38.349				
3	23.737	36.065	32.035	19.043	1'50.880	238,4	15:29'29.229				
4	23.647	35.609	31.203	18.981	1'49.440	238,9	15:31'18.669				
5	23.510	36.046	31.488	18.960	1'50.004	238,9	15:33'08.673				
6	23.342	35.596	31.415	19.425	1'49.778	238,4	15:34'58.451				
7	23.677	36.072	31.946	19.064	1'50.759	236,3	15:36'49.210				
8	23.667	35.641	31.553	19.028	1'49.889	238,4	15:38'39.099				
9	23.059	35.589	30.904	19.018	1'48.570	236,8	15:40'27.669				
10	23.178	35.182	30.873	18.870	1'48.103	236,3	15:42'15.772				
11	23.285	35.363	31.522	19.398	1'49.568	237,9	15:44'05.340				
12	23.247	35.780	31.026	18.917	1'48.970	237,4	15:45'54.310				
13	23.233	37.543	31.621	19.026	1'51.423	238,9	15:47'45.733				
14	23.301	35.652	35.920	19.764	1'54.637	238,9	15:49'40.370				
15	23.484	36.798	31.785	20.206	1'52.273	239,5	15:51'32.643				

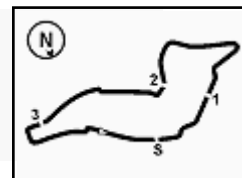
Tempo di gara 27'48.237

95 T. BECKHAUSER (1'42.716)											
Giro	Seg.1	Seg.2	Seg.3	Seg.4	T. Giro	km/h	Local Time				
1		34.555	29.900	18.290	1'49.883		15:25'34.289				
2	22.637	33.671	30.026	18.221	1'44.555	242,7	15:27'18.844				
3	22.144	33.337	29.749	18.126	1'43.356	242,2	15:29'02.200				
4	22.344	32.969	29.480	17.923	1'42.716	242,7	15:30'44.916				
5	22.466	32.982	29.496	17.831	1'42.775	242,7	15:32'27.691				
6	22.411	33.038	29.380	17.904	1'42.733	243,2	15:34'10.424				
7	22.321	33.222	29.447	17.898	1'42.888	242,7	15:35'53.312				
8	22.289	33.441	29.336	17.896	1'42.962	242,7	15:37'36.274				
9	22.493	33.123	29.395	17.807	1'42.818	241,1	15:39'19.092				
10	22.349	33.356	29.430	18.058	1'43.193	241,6	15:41'02.285				
11	23.594	33.167	29.190	18.502	1'44.453	242,2	15:42'46.738				

Tempo di gara 19'02.332

99 A. COLA (1'41.959)											
Giro	Seg.1	Seg.2	Seg.3	Seg.4	T. Giro	km/h	Local Time				
1		35.905	30.510	18.533	1'53.744		15:25'38.150				
2	22.314	33.801	29.976	18.148	1'44.239	246,6	15:27'22.389				
3	22.294	33.007	29.908	18.067	1'43.276	242,7	15:29'05.665				
4	22.149	33.041	29.959	17.926	1'43.075	244,3	15:30'48.740				
5	21.993	32.957	29.590	18.011	1'42.551	250,0	15:32'31.291				
6	21.906	32.636	29.496	18.175	1'42.213	243,8	15:34'13.504				

22/06/2019 P = Box In/Out - C = Tempo Invalidato



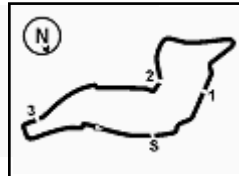
Imola Circuit 4.909 m

ACI Racing Weekend Imola 21-22-23 Giugno 2019 TopJet F2000 Italian Trophy - Analisi Tempi Gara 1

Start at 15:23'44.406

7	21.858	32.790	29.532	18.059	1'42.239	248,3	15:35'55.743
8	22.020	32.789	29.335	17.815	1'41.959	241,1	15:37'37.702
9	21.918	32.681	29.674	17.791	1'42.064	241,6	15:39'19.766
10	21.966	33.311	29.569	17.888	1'42.734	243,8	15:41'02.500
11	23.595	33.532	29.242	18.045	1'44.414	249,4	15:42'46.914
12	22.527	32.855	29.523	17.778	1'42.683	232,3	15:44'29.597
13	21.872	33.506	29.531	17.813	1'42.722	246,0	15:46'12.319
14	22.134	33.052	29.462	17.848	1'42.496	250,0	15:47'54.815
15	22.067	33.420	29.517	17.692	1'42.696	248,3	15:49'37.511
16	22.701	34.670	31.481	19.564	1'48.416	236,3	15:51'25.927

Tempo di gara 27'41.521



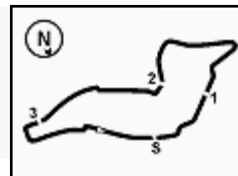
ACI Racing Weekend Imola 21-22-23 Giugno 2019

TopJet F2000 Italian Trophy - Contagiri Gara 1

Imola Circuit 4.909 m

Giro		1	2	3	4	5	6	7	8	9	10	11	12	13	14	15	16
1	44	44	44	44	44	44	44	44	44	44	44	44	44	44	44	44	44
2	51	51	51	51	51	51	51	51	51	51	51	51	51	51	51	51	51
3	16	46	46	46	46	46	46	46	46	46	46	16	16	16	16	16	16
4	46	16	16	16	16	16	16	16	16	16	16	46	46	46	46	46	46
5	11	11	95	95	95	95	95	95	95	95	95	95	99	99	99	99	99
6	95	95	11	11	11	11	99	99	99	99	99	99	11	11	11	11	11
7	8	8	8	8	8	99	11	11	11	11	11	3	3	3	3	3	3
8	3	3	3	3	99	8	8	3	3	3	3	8	8	8	8	8	8
9	24	99	99	99	3	3	3	8	8	8	8	24	24	24	24	24	24
10	41	24	24	24	24	24	24	24	24	24	24	2	41	41	41	41	41
11	99	41	41	41	41	41	41	41	41	2	2	41	2	2	39	39	39
12	2	2	2	2	2	2	2	2	2	41	41	39	39	39	39	33	33
13	39	39	39	39	39	39	39	39	39	39	39	33	33	33	33	62	10
14	33	33	33	33	33	33	33	33	33	33	33	62	62	62	10	62	62
15	62	62	62	62	62	62	62	62	62	62	62	10	6	10	6	6	6
16	38	38	19	19	38	6	6	6	6	6	10	6	10	6	38		
17	6	19	38	38	6	38	38	38	10	10	6	38	38	38	81		
18	19	6	6	6	81	81	10	10	38	38	38	81	81	81	40		
19	40	81	81	81	10	10	81	81	81	81	81	40	40	40	61		
20	81	61	61	10	61	61	40	40	40	40	61	61	61	61			
21	10	10	10	61	40	40	40	61	61	61							
22	61	40	40	40													

Final Result			
1	44	ZELLER S.	Giri 16
2	51	PELLEGRINI B.	6.033
3	16	BOTTIROLI A.	6.185
4	46	PEREGO R.	11.482
5	99	COLA A.	15.787
6	11	BOHLEN K.	22.582
7	3	TOBLER M.	22.819
8	8	RASERO D.	25.861
9	24	COLUCCI A.	35.232
10	41	GRUBER N.	47.363
11	39	STOLLER S.	1'09.847
12	33	ROSI A.	1'12.069
13	10	TAPINOS D.	1'39.069
14	62	KACOVSKY M.	1'41.384
15	6	IANNACCONE L.	1'45.834
16	38	AREGGER T.	1 Giro
17	81	MUNGER F.	1 Giro
18	40	GROER N.	1 Giro
19	61	PUTZ R.	1 Giro
20	2	LATTANZI G.	2 Giri
21	95	BECKHAUSER T.	5 Giri
RIT	19	BUCKLEY T.	12 Giri



Imola Circuit 4.909 m

ACI Racing Weekend Imola 21-22-23 Giugno 2019
TopJet F2000 Italian Trophy - Velocità Gara 1

CLASSIFICA			
1	44 ZELLER Sandro	F3 DallaraF312 Mercedes	Giri 16
2	51 PELLEGRINI Bernardo	F3 DallaraF308 Toyota	6.033
3	16 BOTTIROLI Antoine	F3 DallaraF312 Mercedes	6.185
4	46 PEREGO Riccardo	F3 DallaraF308 Fiat	11.482
5	99 COLA Andrea	F3 DallaraF312 Volkswaen	15.787
6	11 BOHLEN Kurt	F3 DallaraF309 Volkswaen	22.582
7	3 TOBLER Marcel	F3 DallaraF306 Mercedes	22.819
8	8 RASERO Dino Lorenzo	F3 DallaraF310 Volkswaen	25.861
9	24 COLUCCI Antonio	F3 DallaraF308 Fiat FTP	35.232
10	41 GRUBER Nicolas	Tatuus F.Renault 2.0	47.363
11	39 STOLLER Simon	Tatuus F.Renault 2.0	1'09.847
12	33 ROSI Alessandro	F3 DallaraF308 Fiat FTP	1'12.069
13	10 TAPINOS Daniel	F3 DallaraF308 Mugen	1'39.069
14	62 KACOVSKY Matej	Tatuus F.Renault 2.0	1'41.384
15	6 IANNACCONE Luca	F3 DallaraF306 Volkswaen	1'45.834
16	38 AREGGER Thomas	Tatuus F.Renault 2.0	1 Giro
17	81 MUNGER Florian	F3 DallaraF306 Volkswaen	1 Giro
18	40 GROER Norbert	Tatuus F.Renault 2.0	1 Giro
19	61 PUTZ Ralph	F3 DallaraF305 Opel Spiess	1 Giro
20	2 LATTANZI Gianpaolo	F3 DallaraF308 Fiat FTP	2 Giri
21	95 BECKHAUSER Tom	F3 DallaraF308 Open Spiess	5 Giri
RIT	19 BUCKLEY Tim	F3 DallaraF304 Toyota	12 Giri

SPEED		
1	99 COLA Andrea	F3 DallaraF312 Volkswagen 250,0
2	46 PEREGO Riccardo	F3 DallaraF308 Fiat 247,7
3	19 BUCKLEY Tim	F3 DallaraF304 Toyota 247,7
4	3 TOBLER Marcel	F3 DallaraF306 Mercedes 247,7
5	51 PELLEGRINI Bernardo	F3 DallaraF308 Toyota 247,7
6	8 RASERO Dino Lorenzo	F3 DallaraF310 Volkswagen 246,0
7	11 BOHLEN Kurt	F3 DallaraF309 Volkswagen 245,5
8	24 COLUCCI Antonio	F3 DallaraF308 Fiat FTP 244,9
9	95 BECKHAUSER Tom	F3 DallaraF308 Open Spiess 243,2
10	16 BOTTIROLI Antoine	F3 DallaraF312 Mercedes 243,2
11	44 ZELLER Sandro	F3 DallaraF312 Mercedes 242,7
12	81 MUNGER Florian	F3 DallaraF306 Volkswagen 240,5
13	33 ROSI Alessandro	F3 DallaraF308 Fiat FTP 240,5
14	62 KACOVSKY Matej	Tatuus F.Renault 2.0 240,0
15	10 TAPINOS Daniel	F3 DallaraF308 Mugen 240,0
16	2 LATTANZI Gianpaolo	F3 DallaraF308 Fiat FTP 239,5
17	41 GRUBER Nicolas	Tatuus F.Renault 2.0 238,9
18	40 GROER Norbert	Tatuus F.Renault 2.0 237,9
19	6 IANNACCONE Luca	F3 DallaraF306 Volkswagen 237,4
20	39 STOLLER Simon	Tatuus F.Renault 2.0 237,4
21	38 AREGGER Thomas	Tatuus F.Renault 2.0 229,8

SEG. 1	
1	99 COLA Andrea 21.858
2	51 PELLEGRINI Bernardo 21.936
3	46 PEREGO Riccardo 21.944
4	44 ZELLER Sandro 21.985
5	3 TOBLER Marcel 22.101
6	95 BECKHAUSER Tom 22.144
7	8 RASERO Dino Lorenzo 22.249
8	11 BOHLEN Kurt 22.259
9	16 BOTTIROLI Antoine 22.263
10	24 COLUCCI Antonio 22.441
11	2 LATTANZI Gianpaolo 22.533
12	39 STOLLER Simon 22.646
13	41 GRUBER Nicolas 22.729
14	10 TAPINOS Daniel 22.747
15	33 ROSI Alessandro 22.943
16	62 KACOVSKY Matej 22.953
17	19 BUCKLEY Tim 22.955
18	81 MUNGER Florian 23.059
19	6 IANNACCONE Luca 23.104
20	40 GROER Norbert 23.293
21	38 AREGGER Thomas 23.341

SEG. 2	
1	44 ZELLER Sandro 32.456
2	99 COLA Andrea 32.636
3	46 PEREGO Riccardo 32.687
4	16 BOTTIROLI Antoine 32.857
5	3 TOBLER Marcel 32.925
6	11 BOHLEN Kurt 32.950
7	95 BECKHAUSER Tom 32.969
8	51 PELLEGRINI Bernardo 33.018
9	24 COLUCCI Antonio 33.030
10	8 RASERO Dino Lorenzo 33.066
11	2 LATTANZI Gianpaolo 33.258
12	41 GRUBER Nicolas 33.272
13	10 TAPINOS Daniel 33.305
14	39 STOLLER Simon 33.964
15	33 ROSI Alessandro 33.993
16	6 IANNACCONE Luca 34.656
17	62 KACOVSKY Matej 34.690
18	38 AREGGER Thomas 34.909
19	19 BUCKLEY Tim 35.179
20	81 MUNGER Florian 35.182
21	40 GROER Norbert 35.611

SEG. 3	
1	16 BOTTIROLI Antoine 28.921
2	95 BECKHAUSER Tom 29.190
3	44 ZELLER Sandro 29.233
4	46 PEREGO Riccardo 29.240
5	99 COLA Andrea 29.242
6	8 RASERO Dino Lorenzo 29.260
7	51 PELLEGRINI Bernardo 29.355
8	2 LATTANZI Gianpaolo 29.487
9	3 TOBLER Marcel 29.491
10	11 BOHLEN Kurt 29.618
11	24 COLUCCI Antonio 29.645
12	41 GRUBER Nicolas 29.870
13	33 ROSI Alessandro 30.075
14	10 TAPINOS Daniel 30.095
15	39 STOLLER Simon 30.224
16	19 BUCKLEY Tim 30.723
17	62 KACOVSKY Matej 30.800
18	81 MUNGER Florian 30.873
19	6 IANNACCONE Luca 30.928
20	40 GROER Norbert 31.074
21	38 AREGGER Thomas 31.248

SEG. 4	
1	44 ZELLER Sandro 17.594
2	99 COLA Andrea 17.692
3	16 BOTTIROLI Antoine 17.744
4	51 PELLEGRINI Bernardo 17.764
5	46 PEREGO Riccardo 17.781
6	95 BECKHAUSER Tom 17.807
7	3 TOBLER Marcel 17.957
8	11 BOHLEN Kurt 17.986
9	8 RASERO Dino Lorenzo 18.044
10	24 COLUCCI Antonio 18.186
11	41 GRUBER Nicolas 18.209
12	33 ROSI Alessandro 18.238
13	19 BUCKLEY Tim 18.313
14	2 LATTANZI Gianpaolo 18.315
15	39 STOLLER Simon 18.361
16	10 TAPINOS Daniel 18.482
17	6 IANNACCONE Luca 18.515
18	62 KACOVSKY Matej 18.719
19	81 MUNGER Florian 18.870
20	40 GROER Norbert 18.913
21	38 AREGGER Thomas 18.920