

## Aci Racing Weekend, 27-28-29 Luglio 2018

### F2000 Italian Trophy - Classifica Prove Libere 2

Enzo e Dino Ferrari 4.909 m

Miglior Giro = 1'42.522 - 4,909 km - Media 172,377 km/h

Num.	Conducente	Naz.	Concorrente	Scuderia	Auto	Classe	Tempo	Dist.	Rel.	Giri
1	<b>51 PELLEGRINI</b> Bernardo	ITA	Pellegrini Bernardo		F3 Dallara F308 Toyota	F2IT	<b>1'42.522</b>			9
2	<b>8 RASERO</b> Dino	ITA	Rasero Dino		F3 Dallara F310 Volkswag	F2IT	<b>1'42.729</b>	0.207	0.207	10
3	<b>16 BOTTIROLI</b> Antoine	CHE	Bottiroli Antoine	Twister Italia	F3 Dallara F312 Mercedes	F2IT	<b>1'43.173</b>	0.651	0.444	10
4	<b>99 COLA</b> Andrea	ITA	Cola Andrea		F3 Dallara F312 Mercedes	REMUS	<b>1'43.242</b>	0.720	0.069	11
5	<b>44 ZELLER</b> Sandro	CHE	Jo Zeller Racing	Jo Zeller Racing	F3 Dallara F306 Mercedes	REMUS	<b>1'43.684</b>	1.162	0.442	8
6	<b>777 PELLEGRINO</b> Antonino	ITA	Pellegrino Antonino	Twister Italia	F3 Dallara F311 Volkswag	F2IT	<b>1'43.910</b>	1.388	0.226	9
7	<b>14 BENALLI</b> Andrea	ITA	Benalli Andrea		F3 Dallara F308 Volkswag	F2IT	<b>1'44.488</b>	1.966	0.578	11
8	<b>46 PEREGO</b> Riccardo	ITA	Perego Riccardo	Twister Italia	F3 Dallara F308 Fiat	F2IT	<b>1'44.575</b>	2.053	0.087	9
9	<b>11 BOHLEN</b> Kurt	CHE	Franz Woss Racing	Franz Woss Racing	F3 Dallara F309 Volkswag	REMUS	<b>1'44.653</b>	2.131	0.078	9
10	<b>212 BRAINIK</b> Paolo	ITA	Franz Woss Racing		F3 Dallara F308 Volkswag	REMUS	<b>1'44.748</b>	2.226	0.095	5
11	<b>2 LATTANZI</b> Gianpaolo	ITA	Lattanzi Gianpaolo	Twister Italia	F3 Dallara F308 Fiat FTP	F2IT	<b>1'44.960</b>	2.438	0.212	10
12	<b>5 MILANI</b> Enrico	ITA	Milani Enrico	Twister Italia	F3 Dallara F308 Fiat FTP	F2IT	<b>1'45.095</b>	2.573	0.135	10
13	<b>3 TOBLER</b> Marcel	CHE	Jo Zeller Racing	Jo Zeller Racing	F3 Dallara F308 Mercedes	REMUS	<b>1'45.718</b>	3.196	0.623	8
14	<b>37 MARTUCCI</b> Luca	ITA	Martucci Luca	Twister Italia	F3 Dallara F308 Volkswag	F2IT	<b>1'47.120</b>	4.598	1.402	10
15	<b>999 PENZES</b> Attila	HUN	Franz Woss Racing	Magyar Racing Team	F3 Dallara F397 Opel	REMUS	<b>1'47.185</b>	4.663	0.065	6
16	<b>24 VENICA</b> Giorgio	ITA	Venica Giorgio		F3 Dallara F308 Volkswag	F2IT	<b>1'47.616</b>	5.094	0.431	4
17	<b>23 PORRI</b> Federico	ITA	Porri Federico	Team PAVE Motorsport	F3 Dallara F308 Fiat	F2IT	<b>1'47.954</b>	5.432	0.338	11
18	<b>4 VAGAGGINI</b> Paolo	ITA	Vagaggini Paolo	Twister Italia	F3 Dallara F308 Fiat FTP	F2IT	<b>1'48.061</b>	5.539	0.107	11
19	<b>10 IANNACONE</b> Luca	ITA	Franz Woss Racing	Franz Woss Racing	F3 Dallara F306 Volkswag	REMUS	<b>1'50.926</b>	8.404	2.865	9
20	<b>55 MINELLI</b> Marco	ITA	Minelli Marco		Tatuus FR 2000 Renault	F2IT	<b>1'52.297</b>	9.775	1.371	10
21	<b>20 SSKA</b> Robert	USA	Europol Competition	Europol Competition	Tatuus FR 2000 Renault	REMUS	<b>1'54.801</b>	12.279	2.504	9
22	<b>82 MUNGER</b> Florian	AUT	Jo Zeller Racing	Jo Zeller Racing	Tatuus FR 2000 Renault	REMUS	<b>1'55.394</b>	12.872	0.593	10
23	<b>78 NERI</b> Jean Luc	FRA	Neri Jean Luc		F3 Dallara F311	REMUS	<b>1'59.675</b>	17.153	4.281	10
24	<b>29 PPALEO</b> Renato	ITA	Papaleo renato	Twister Italia	F3 Dallara F308 Fiat FTP	F2IT	<b>1'59.755</b>	17.233	0.080	3

Direttore di Gara : Ghinassi Massimiliano

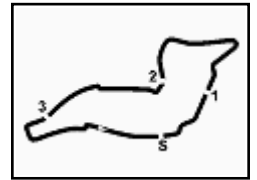
27/07/2018 Inizio 17:15 Fine 17:41

Esposta alle: .....









# Aci Racing Weekend, 27-28-29 Luglio 2018

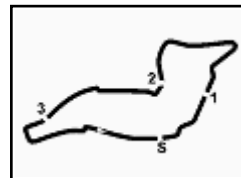
## F2000 Italian Trophy - Analisi Tempi Prove Libere 2

Enzo e Dino Ferrari 4.909 m

3 / 3

6 7.287 15.761 35.884 32.282 18.740 1'49.954 243.1 17:27'30.166





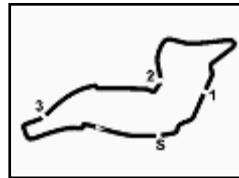
Enzo e Dino Ferrari 4.909 m

## Aci Racing Weekend, 27-28-29 Luglio 2018

### F2000 Italian Trophy - Ideal Time Prove Libere 2

Num.	Conducente	Auto	Seg. 1	Seg. 2	Seg. 3	Seg. 4	Seg. 5	Ideal Time	Tempo Ufficiale	Pos.	Diff.
1	<b>51 PELLEGRINI B.</b> (ITA)	F3 Dallara F308 Toyota	7.120	14.929	32.822	<b>29.305</b>	<b>17.858</b>	<b>1'42.034</b>	1'42.522	1	0.488
2	<b>8 RASERO D.</b> (ITA)	F3 Dallara F310 Volkswagen	7.150	15.001	32.870	29.390	18.108	<b>1'42.519</b>	1'42.729	2	0.210
3	<b>16 BOTTIROLI A.</b> (CHE)	F3 Dallara F312 Mercedes	7.193	14.991	32.991	29.402	18.042	<b>1'42.619</b>	1'43.173	3	0.554
4	<b>212 BRAINIK P.</b> (ITA)	F3 Dallara F308 Volkswagen	7.365	15.190	33.049	29.532	17.922	<b>1'43.058</b>	1'44.748	10	1.690
5	<b>99 COLA A.</b> (ITA)	F3 Dallara F312 Mercedes	7.541	<b>14.927</b>	<b>32.770</b>	29.725	18.175	<b>1'43.138</b>	1'43.242	4	0.104
6	<b>44 ZELLER S.</b> (CHE)	F3 Dallara F306 Mercedes	7.246	15.301	33.315	29.606	18.031	<b>1'43.499</b>	1'43.684	5	0.185
7	<b>777 PELLEGRINO A.</b> (ITA)	F3 Dallara F311 Volkswagen	7.121	15.273	33.367	29.869	18.044	<b>1'43.674</b>	1'43.910	6	0.236
8	<b>46 PEREGO R.</b> (ITA)	F3 Dallara F308 Fiat	7.204	15.149	33.564	29.819	18.265	<b>1'44.001</b>	1'44.575	8	0.574
9	<b>11 BOHLEN K.</b> (CHE)	F3 Dallara F309 Volkswagen	7.281	15.371	33.461	29.822	18.101	<b>1'44.036</b>	1'44.653	9	0.617
10	<b>14 BENALLI A.</b> (ITA)	F3 Dallara F308 Volkswagen	<b>7.062</b>	15.559	33.674	29.827	18.235	<b>1'44.357</b>	1'44.488	7	0.131
11	<b>5 MILANI E.</b> (ITA)	F3 Dallara F308 Fiat FTP	7.336	15.434	33.476	29.915	18.316	<b>1'44.477</b>	1'45.095	12	0.618
12	<b>2 LATTANZI G.</b> (ITA)	F3 Dallara F308 Fiat FTP	7.380	15.489	33.549	30.044	18.257	<b>1'44.719</b>	1'44.960	11	0.241
13	<b>3 TOBLER M.</b> (CHE)	F3 Dallara F308 Mercedes	7.429	15.529	33.740	30.389	18.348	<b>1'45.435</b>	1'45.718	13	0.283
14	<b>37 MARTUCCI L.</b> (ITA)	F3 Dallara F308 Volkswagen	7.429	15.751	34.222	30.877	18.557	<b>1'46.836</b>	1'47.120	14	0.284
15	<b>24 VENICA G.</b> (ITA)	F3 Dallara F308 Volkswagen	7.144	15.568	34.786	30.974	18.492	<b>1'46.964</b>	1'47.616	16	0.652
16	<b>999 PENZES A.</b> (HUN)	F3 Dallara F397 Opel	7.287	15.756	34.374	31.034	18.617	<b>1'47.068</b>	1'47.185	15	0.117
17	<b>23 PORRI F.</b> (ITA)	F3 Dallara F308 Fiat	7.285	15.784	34.910	30.904	18.762	<b>1'47.645</b>	1'47.954	17	0.309
18	<b>4 VAGAGGINI P.</b> (ITA)	F3 Dallara F308 Fiat FTP	7.324	15.934	34.465	31.200	18.789	<b>1'47.712</b>	1'48.061	18	0.349
19	<b>10 IANNAcone L.</b> (ITA)	F3 Dallara F306 Volkswagen	7.401	16.378	36.254	31.465	19.060	<b>1'50.558</b>	1'50.926	19	0.368
20	<b>55 MINELLI M.</b> (ITA)	Tatuus FR 2000 Renault	7.300	16.855	36.675	31.679	18.984	<b>1'51.493</b>	1'52.297	20	0.804
21	<b>20 SISKA R.</b> (USA)	Tatuus FR 2000 Renault	7.515	16.994	37.134	32.223	19.520	<b>1'53.386</b>	1'54.801	21	1.415
22	<b>82 MUNGER F.</b> (AUT)	Tatuus FR 2000 Renault	7.668	17.142	37.259	33.140	20.065	<b>1'55.274</b>	1'55.394	22	0.120
23	<b>78 NERI J.</b> (FRA)	F3 Dallara F311	7.625	18.011	39.107	33.550	20.330	<b>1'58.623</b>	1'59.675	23	1.052
24	<b>29 PAPAleo R.</b> (ITA)	F3 Dallara F308 Fiat FTP	7.361	17.601	40.186	34.241	20.145	<b>1'59.534</b>	1'59.755	24	0.221
<b>Ideal Time Assoluto</b>			<b>7.062</b>	<b>14.927</b>	<b>32.770</b>	<b>29.305</b>	<b>17.858</b>	<b>1'41.922</b>			





# Acì Racing Weekend, 27-28-29 Luglio 2018

## F2000 Italian Trophy - Velocità Prove Libere 2

Enzo e Dino Ferrari 4.909 m

### MIGLIOR GIRO

1	51 PELLEGRINI Bernardo	F3 Dallara F308 Toyota	1'42.522
2	8 RASERO Dino	F3 Dallara F310 Volkswagen	1'42.729
3	16 BOTTIROLI Antoine	F3 Dallara F312 Mercedes	1'43.173
4	99 COLA Andrea	F3 Dallara F312 Mercedes	1'43.242
5	44 ZELLER Sandro	F3 Dallara F306 Mercedes	1'43.684
6	777 PELLEGRINO Antonino	F3 Dallara F311 Volkswagen	1'43.910
7	14 BENALLI Andrea	F3 Dallara F308 Volkswagen	1'44.488
8	46 PEREGO Riccardo	F3 Dallara F308 Fiat	1'44.575
9	11 BOHLEN Kurt	F3 Dallara F309 Volkswagen	1'44.653
10	212 BRAINIK Paolo	F3 Dallara F308 Volkswagen	1'44.748
11	2 LATTANZI Gianpaolo	F3 Dallara F308 Fiat FTP	1'44.960
12	5 MILANI Enrico	F3 Dallara F308 Fiat FTP	1'45.095
13	3 TOBLER Marcel	F3 Dallara F308 Mercedes	1'45.718
14	37 MARTUCCI Luca	F3 Dallara F308 Volkswagen	1'47.120
15	999 PENZES Attila	F3 Dallara F397 Opel	1'47.185
16	24 VENICA Giorgio	F3 Dallara F308 Volkswagen	1'47.616
17	23 PORRI Federico	F3 Dallara F308 Fiat	1'47.954
18	4 VAGAGGINI Paolo	F3 Dallara F308 Fiat FTP	1'48.061
19	10 IANNAZONE Luca	F3 Dallara F306 Volkswagen	1'50.926
20	55 MINELLI Marco	Tatuus FR 2000 Renault	1'52.297
21	20 SISKI Robert	Tatuus FR 2000 Renault	1'54.801
22	82 MUNGER Florian	Tatuus FR 2000 Renault	1'55.394
23	78 NERI Jean Luc	F3 Dallara F311	1'59.675
24	29 PAPALEO Renato	F3 Dallara F308 Fiat FTP	1'59.755

### SPEED

1	14 BENALLI Andrea	F3 Dallara F308 Volkswagen	252.2
2	51 PELLEGRINI Bernardo	F3 Dallara F308 Toyota	251.0
3	46 PEREGO Riccardo	F3 Dallara F308 Fiat	248.7
4	777 PELLEGRINO Antonino	F3 Dallara F311 Volkswagen	248.7
5	55 MINELLI Marco	Tatuus FR 2000 Renault	246.4
6	24 VENICA Giorgio	F3 Dallara F308 Volkswagen	246.4
7	8 RASERO Dino	F3 Dallara F310 Volkswagen	245.3
8	23 PORRI Federico	F3 Dallara F308 Fiat	245.3
9	11 BOHLEN Kurt	F3 Dallara F309 Volkswagen	244.8
10	16 BOTTIROLI Antoine	F3 Dallara F312 Mercedes	244.8
11	44 ZELLER Sandro	F3 Dallara F306 Mercedes	243.6
12	999 PENZES Attila	F3 Dallara F397 Opel	243.6
13	4 VAGAGGINI Paolo	F3 Dallara F308 Fiat FTP	243.1
14	29 PAPALEO Renato	F3 Dallara F308 Fiat FTP	243.1
15	212 BRAINIK Paolo	F3 Dallara F308 Volkswagen	242.6
16	5 MILANI Enrico	F3 Dallara F308 Fiat FTP	242.0
17	2 LATTANZI Gianpaolo	F3 Dallara F308 Fiat FTP	241.5
18	10 IANNAZONE Luca	F3 Dallara F306 Volkswagen	241.5
19	20 SISKI Robert	Tatuus FR 2000 Renault	239.3
20	3 TOBLER Marcel	F3 Dallara F308 Mercedes	238.8
21	37 MARTUCCI Luca	F3 Dallara F308 Volkswagen	238.3
22	99 COLA Andrea	F3 Dallara F312 Mercedes	235.2
23	82 MUNGER Florian	Tatuus FR 2000 Renault	235.2
24	78 NERI Jean Luc	F3 Dallara F311	230.2

### SEG. 1

1	14 BENALLI Andrea	7.062
2	51 PELLEGRINI Bern	7.120
3	777 PELLEGRINO An	7.121
4	24 VENICA Giorgio	7.144
5	8 RASERO Dino	7.150
6	16 BOTTIROLI Antoin	7.193
7	46 PEREGO Riccardo	7.204
8	44 ZELLER Sandro	7.246
9	11 BOHLEN Kurt	7.281
10	23 PORRI Federico	7.285
11	999 PENZES Attila	7.287
12	55 MINELLI Marco	7.300
13	4 VAGAGGINI Paolo	7.324
14	5 MILANI Enrico	7.336
15	29 PAPALEO Renato	7.361
16	212 BRAINIK Paolo	7.365
17	2 LATTANZI Gianpa	7.380
18	10 IANNAZONE Luc	7.401
19	3 TOBLER Marcel	7.429
20	37 MARTUCCI Luca	7.429
21	20 SISKI Robert	7.515
22	99 COLA Andrea	7.541
23	78 NERI Jean Luc	7.625
24	82 MUNGER Florian	7.668

### SEG. 2

1	99 COLA Andrea	14.927
2	51 PELLEGRINI Bern	14.929
3	16 BOTTIROLI Antoin	14.991
4	8 RASERO Dino	15.001
5	46 PEREGO Riccardo	15.149
6	212 BRAINIK Paolo	15.190
7	777 PELLEGRINO An	15.273
8	44 ZELLER Sandro	15.301
9	11 BOHLEN Kurt	15.371
10	5 MILANI Enrico	15.434
11	2 LATTANZI Gianpa	15.489
12	3 TOBLER Marcel	15.529
13	14 BENALLI Andrea	15.559
14	24 VENICA Giorgio	15.568
15	37 MARTUCCI Luca	15.751
16	999 PENZES Attila	15.756
17	23 PORRI Federico	15.784
18	4 VAGAGGINI Paolo	15.934
19	10 IANNAZONE Luc	16.378
20	55 MINELLI Marco	16.855
21	20 SISKI Robert	16.994
22	82 MUNGER Florian	17.142
23	29 PAPALEO Renato	17.601
24	78 NERI Jean Luc	18.011

### SEG. 3

1	99 COLA Andrea	32.770
2	51 PELLEGRINI Bern	32.822
3	8 RASERO Dino	32.870
4	16 BOTTIROLI Antoin	32.991
5	212 BRAINIK Paolo	33.049
6	44 ZELLER Sandro	33.315
7	777 PELLEGRINO An	33.367
8	11 BOHLEN Kurt	33.461
9	5 MILANI Enrico	33.476
10	2 LATTANZI Gianpa	33.549
11	46 PEREGO Riccardo	33.564
12	14 BENALLI Andrea	33.674
13	3 TOBLER Marcel	33.740
14	37 MARTUCCI Luca	34.222
15	999 PENZES Attila	34.374
16	4 VAGAGGINI Paolo	34.465
17	24 VENICA Giorgio	34.786
18	23 PORRI Federico	34.910
19	10 IANNAZONE Luc	36.254
20	55 MINELLI Marco	36.675
21	20 SISKI Robert	37.134
22	82 MUNGER Florian	37.259
23	78 NERI Jean Luc	39.107
24	29 PAPALEO Renato	40.186

### SEG. 4

1	51 PELLEGRINI Bern	29.305
2	8 RASERO Dino	29.390
3	16 BOTTIROLI Antoin	29.402
4	212 BRAINIK Paolo	29.532
5	44 ZELLER Sandro	29.606
6	99 COLA Andrea	29.725
7	46 PEREGO Riccardo	29.819
8	11 BOHLEN Kurt	29.822
9	14 BENALLI Andrea	29.827
10	777 PELLEGRINO An	29.869
11	5 MILANI Enrico	29.915
12	2 LATTANZI Gianpa	30.044
13	3 TOBLER Marcel	30.389
14	37 MARTUCCI Luca	30.877
15	23 PORRI Federico	30.904
16	24 VENICA Giorgio	30.974
17	999 PENZES Attila	31.034
18	4 VAGAGGINI Paolo	31.200
19	10 IANNAZONE Luc	31.465
20	55 MINELLI Marco	31.679
21	20 SISKI Robert	32.223
22	82 MUNGER Florian	33.140
23	78 NERI Jean Luc	33.550
24	29 PAPALEO Renato	34.241

### SEG. 5

1	51 PELLEGRINI Bern	17.858
2	212 BRAINIK Paolo	17.922
3	44 ZELLER Sandro	18.031
4	16 BOTTIROLI Antoin	18.042
5	777 PELLEGRINO An	18.044
6	11 BOHLEN Kurt	18.101
7	8 RASERO Dino	18.108
8	99 COLA Andrea	18.175
9	14 BENALLI Andrea	18.235
10	2 LATTANZI Gianpa	18.257
11	46 PEREGO Riccardo	18.265
12	5 MILANI Enrico	18.316
13	3 TOBLER Marcel	18.348
14	24 VENICA Giorgio	18.492
15	37 MARTUCCI Luca	18.557
16	999 PENZES Attila	18.617
17	23 PORRI Federico	18.762
18	4 VAGAGGINI Paolo	18.789
19	55 MINELLI Marco	18.984
20	10 IANNAZONE Luc	19.060
21	20 SISKI Robert	19.520
22	82 MUNGER Florian	20.065
23	29 PAPALEO Renato	20.145
24	78 NERI Jean Luc	20.330

27/07/2018

Servizio elaborazione dati e cronometraggio a cura della Federazione Italiana Cronometristi - A.S.D. di Imola  
www.ficr.it

