

ACI Racing Weekend, 28-29-30 Aprile 2017

F2 Italian Trophy - Classifica Prove Libere 1

Enzo e Dino Ferrari 4.909 m

Miglior Giro = 1'42.640 - 4,909 km - Media 172,178 km/h

Num.	Conducente	Naz.	Concorrente	Scuderia	Auto	Classe	Tempo	Dist.	Rel.	Giri
1	51 PELLEGRINI Bernardo	ITA	Pellegrini Bernardo	HT Powertrain	F3 Dallara F308 Toyota	F2IT	1'42.640			11
2	69 ZANASI Marco	ITA	Zanasi Marco		F3 Dallara F312 FIA Mercedes	F2IT	1'42.641	0.001	0.001	10
3	5 MILANI Enrico	ITA	Milani Enrico	Twister Italia	F3 Dallara F308 Fiat	FTPF2IT	1'44.087	1.447	1.446	13
4	71 PONZIO Riccardo	ITA	Ponzio Riccardo		F3 Dallara F308 VW	F2IT	1'44.498	1.858	0.411	12
5	21 BRACALENTE Alessandro	ITA	Bracalente Alessandro	Pave Motorsport	F3 Dallara F312 Fiat FTP	F2IT	1'44.530	1.890	0.032	12
6	33 REGENSPERGER Philipp	GER	Franz Woss Racing	Franz Woss Racing	F3 Dallara F305 Opel	RM	1'44.540	1.900	0.010	11
7	212 BRAJNIK Paolo	ITA	Brajnik Paolo		F3 Dallara F310 VW	RM	1'45.141	2.501	0.601	13
8	44 ZELLER Sandro	CHE	Jo Zeller Racing	Jo Zeller Racing	F3 Dallara F308 VW	RM	1'45.141	2.501		9
9	14 CIMARELLI Franco	ITA	Cimarelli Franco		F3 Dallara F308 Fiat	RM	1'45.603	2.963	0.462	12
10	29 PAPAEO Renato	ITA	Papaleo Renato		F3 Dallara F308 Fiat	FTPF2IT	1'46.126	3.486	0.523	12
11	11 BOHLEN Kurt	CHE	Franz Woss Racing	Franz Woss Racing	F3 Dallara F308 Opel	RM	1'46.137	3.497	0.011	11
12	3 TOBLER Marcel	CHE	Jo Zeller Racing	Jo Zeller Racing	F3 Dallara F308 Mercedes	RM	1'46.765	4.125	0.628	10
13	8 RASERO Dino Lorenzo	ITA	Rasero Dino Lorenzo		F3 Dallara F308 Fiat	FTPF2IT	1'46.962	4.322	0.197	10
14	99 COLA Andrea	ITA	Cola Massimo		F3 Dallara F312 Mercedes	F2IT	1'47.482	4.842	0.520	10
15	1 GERMANN Angelique	GER	Franz Woss Racing	Franz Woss Racing	F3 Dallara F308 Opel	RM	1'49.068	6.428	1.586	10
16	46 PEREGO Riccardo	ITA	Perego Riccardo		F3 Dallara F308 Fiat	F2IT	1'51.078	8.438	2.010	11
17	4 VAGAGGINI Paolo	ITA	Vagaggini Paolo	Twister Italia	F3 Dallara F308 Fiat	FTPF2IT	1'52.737	10.097	1.659	10
18	17 SANTONE Fausto	ITA	Santone Fausto	Twister Italia	F3 Dallara F308 Toyota	F2IT	1'59.349	16.709	6.612	9
19	15 SANTOS Michael	DOM	Santos Michael		Formula BMW	RM	2'00.966	18.326	1.617	10
20	9 BUCKLEY Tim	IRL	Buckley Tim	Vs Racing	F3 Dallara F308 Toyota	F2IT	2'02.208	19.568	1.242	4
21	27 IANNACCONE Luca	ITA	Iannaccone Luca	Twister Italia	F3 Dallara F308 Toyota	F2IT	2'05.055	22.415	2.847	8
22	10 DRECHSLER Ulrich	GER	Franz Woss Racing	Franz Woss Racing	F3 Dallara F305 Opel	RM	2'14.075	31.435	9.020	5

Umidità	55%	Aria	12°C
Condizioni	Wet	Pista	13°C

Direttore di Gara : Ghinassi Massimiliano

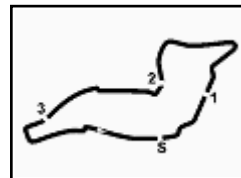
Direttore di Prova : Marotta Gianluca

Inizio 08:20
Fine 08:47
28/04/2017

Esposta alle:

Servizio elaborazione dati e cronometraggio a cura della Federazione Italiana Cronometristi - A.S.D. di Imola
www.ficr.it



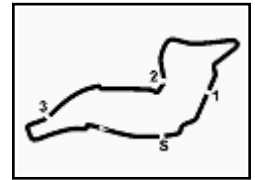


Enzo e Dino Ferrari 4.909 m

ACI Racing Weekend, 28-29-30 Aprile 2017

F2 Italian Trophy - Ideal Time Prove Libere 1

Num.	Conducente	Auto	Seg. 1	Seg. 2	Seg. 3	Seg. 4	Seg. 5	Ideal Time	Tempo Ufficiale	Pos.	Diff.
1	69 ZANASI M. (ITA)	F3 Dallara F312 FIA Mercedes	7.972	14.537	32.586	29.234	17.958	1'42.287	1'42.641	2	0.354
2	51 PELLEGRINI B. (ITA)	F3 Dallara F308 Toyota	7.662	14.597	32.770	29.446	17.987	1'42.462	1'42.640	1	0.178
3	21 BRACALENTE A. (ITA)	F3 Dallara F312 Fiat FTP	7.945	14.919	32.752	29.322	18.324	1'43.262	1'44.530	5	1.268
4	71 PONZIO R. (ITA)	F3 Dallara F308 VW	7.705	14.923	33.039	29.554	18.288	1'43.509	1'44.498	4	0.989
5	5 MILANI E. (ITA)	F3 Dallara F308 Fiat FTP	7.922	14.702	32.946	29.716	18.456	1'43.742	1'44.087	3	0.345
6	33 REGENSPERGER P. (GER)	F3 Dallara F305 Opel	7.759	14.726	33.670	29.667	18.341	1'44.163	1'44.540	6	0.377
7	212 BRAJNIK P. (ITA)	F3 Dallara F310 VW	7.776	14.814	33.615	29.770	18.201	1'44.176	1'45.141	7	0.965
8	44 ZELLER S. (CHE)	F3 Dallara F308 VW	8.066	15.180	33.662	29.782	18.326	1'45.016	1'45.141	8	0.125
9	14 CIMARELLI F. (ITA)	F3 Dallara F308 Fiat	7.886	15.338	33.653	29.887	18.426	1'45.190	1'45.603	9	0.413
10	29 PAPALETTO R. (ITA)	F3 Dallara F308 Fiat FTP	8.006	15.104	34.334	29.837	18.604	1'45.885	1'46.126	10	0.241
11	11 BOHLEN K. (CHE)	F3 Dallara F308 Opel	7.999	15.581	33.776	30.123	18.433	1'45.912	1'46.137	11	0.225
12	3 TOBLER M. (CHE)	F3 Dallara F308 Mercedes	7.977	15.290	33.841	30.465	18.539	1'46.112	1'46.765	12	0.653
13	1 GERMANN A. (GER)	F3 Dallara F308 Opel	7.966	15.287	34.112	30.357	18.563	1'46.285	1'49.068	15	2.783
14	8 RASERO D. (ITA)	F3 Dallara F308 Fiat FTP	7.960	15.274	34.449	30.520	18.632	1'46.835	1'46.962	13	0.127
15	99 COLA A. (ITA)	F3 Dallara F312 Mercedes	7.966	15.304	34.603	30.219	19.025	1'47.117	1'47.482	14	0.365
16	46 PEREGO R. (ITA)	F3 Dallara F308 Fiat	8.193	16.009	35.690	31.539	19.484	1'50.915	1'51.078	16	0.163
17	4 VAGAGGINI P. (ITA)	F3 Dallara F308 Fiat FTP	7.991	16.348	35.828	31.912	19.761	1'51.840	1'52.737	17	0.897
18	17 SANTONE F. (ITA)	F3 Dallara F308 Toyota	8.364	17.146	38.591	34.029	20.370	1'58.500	1'59.349	18	0.849
19	9 BUCKLEY T. (IRL)	F3 Dallara F308 Toyota	8.369	17.204	38.483	34.189	20.988	1'59.233	2'02.208	20	2.975
20	15 SANTOS M. (DOM)	Formula BMW	8.839	17.599	38.645	34.472	20.574	2'00.129	2'00.966	19	0.837
21	10 DRECHSLER U. (GER)	F3 Dallara F305 Opel	8.856	18.182	38.124	34.552	21.223	2'00.937	2'14.075	22	13.138
22	27 IANNACCONE L. (ITA)	F3 Dallara F308 Toyota	8.653	18.272	40.491	36.074	21.453	2'04.943	2'05.055	21	0.112
Ideal Time Assoluto			7.662	14.537	32.586	29.234	17.958	1'41.977			



Enzo e Dino Ferrari 4.909 m

ACI Racing Weekend, 28-29-30 Aprile 2017
F2 Italian Trophy - Analisi Tempi Prove Libere 1

21 BRACALENTE A. (1'44.530)

Table with columns: Giro, Seg. 1-5, T. Giro, km/h, Local Time. Rows 1-12 showing lap times and total time for Bracalente A.

27 IANNACCONE L. (2'05.055)

Table with columns: Giro, Seg. 1-5, T. Giro, km/h, Local Time. Rows 1-8 showing lap times and total time for Iannaccone L.

29 PAPALEO R. (1'46.126)

Table with columns: Giro, Seg. 1-5, T. Giro, km/h, Local Time. Rows 1-12 showing lap times and total time for Papaleo R.

33 REGENSPERGER P. (1'44.540)

Table with columns: Giro, Seg. 1-5, T. Giro, km/h, Local Time. Rows 1-11 showing lap times and total time for Regensperger P.

44 ZELLER S. (1'45.141)

Table with columns: Giro, Seg. 1-5, T. Giro, km/h, Local Time. Rows 1-9 showing lap times and total time for Zeller S.

46 PEREGO R. (1'51.078)

Table with columns: Giro, Seg. 1-5, T. Giro, km/h, Local Time. Rows 1-6 showing lap times and total time for Peregò R.

Table with columns: Giro, Seg. 1-5, T. Giro, km/h, Local Time. Rows 3-11 showing lap times and total time for Bracalente A.

51 PELLEGRINI B. (1'42.640)

Table with columns: Giro, Seg. 1-5, T. Giro, km/h, Local Time. Rows 1-11 showing lap times and total time for Pellegrini B.

69 ZANASI M. (1'42.641)

Table with columns: Giro, Seg. 1-5, T. Giro, km/h, Local Time. Rows 1-10 showing lap times and total time for Zanasi M.

71 PONZIO R. (1'44.498)

Table with columns: Giro, Seg. 1-5, T. Giro, km/h, Local Time. Rows 1-12 showing lap times and total time for Ponzio R.

99 COLA A. (1'47.482)

Table with columns: Giro, Seg. 1-5, T. Giro, km/h, Local Time. Rows 1-10 showing lap times and total time for Cola A.

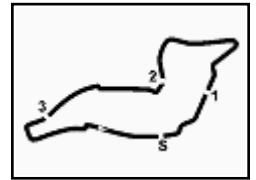
212 BRAJNIK P. (1'45.141)

Table with columns: Giro, Seg. 1-5, T. Giro, km/h, Local Time. Rows 1-6 showing lap times and total time for Brajnik P.

28/04/2017 P = Box In/Out - C = Tempo Invalidato

Servizio elaborazione dati e cronometraggio a cura della Federazione Italiana Cronometristi - A.S.D. di Imola www.fici.it





Enzo e Dino Ferrari 4.909 m

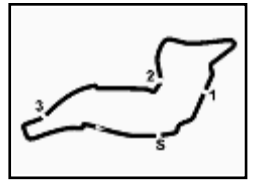
3 / 3

ACI Racing Weekend, 28-29-30 Aprile 2017

F2 Italian Trophy - Analisi Tempi Prove Libere 1

7	7.836	16.524	33.987	32.696	18.504	1'49.547	235.2	8:35'07.570
8	7.842	15.147	33.615	30.393	18.243	1'45.240	235.2	8:36'52.810
9	7.808	15.116	37.708	30.565	18.414	1'49.611	236.2	8:38'42.421
10	7.826	14.995	33.878	31.126	18.201	1'46.026	236.2	8:40'28.447
11	7.776	14.814	34.332	31.065	18.481	1'46.468	236.7	8:42'14.915
12	7.861	14.889	34.186	29.770	18.435	1'45.141	234.2	8:44'00.056
13	7.821	16.638	33.829	29.879	18.338	1'46.505	222.6	8:45'46.561





ACI Racing Weekend, 28-29-30 Aprile 2017

F2 Italian Trophy - Velocità Prove Libere 1

Enzo e Dino Ferrari 4.909 m

MIGLIOR GIRO

1	51 PELLEGRINI Bernardo	F3 Dallara F308 Toyota	1'42.640
2	69 ZANASI Marco	F3 Dallara F312 FIA Mercedes	1'42.641
3	5 MILANI Enrico	F3 Dallara F308 Fiat FTP	1'44.087
4	71 PONZIO Riccardo	F3 Dallara F308 VW	1'44.498
5	21 BRACALENTE Alessandro	F3 Dallara F312 Fiat FTP	1'44.530
6	33 REGENSPERGER Philipo	F3 Dallara F305 Opel	1'44.540
7	212 BRAJNIK Paolo	F3 Dallara F310 VW	1'45.141
8	44 ZELLER Sandro	F3 Dallara F308 VW	1'45.141
9	14 CIMARELLI Franco	F3 Dallara F308 Fiat FTP	1'45.603
10	29 PAPALEO Renato	F3 Dallara F308 Fiat FTP	1'46.126
11	11 BOHLEN Kurt	F3 Dallara F308 Opel	1'46.137
12	3 TOBLER Marcel	F3 Dallara F308 Mercedes	1'46.765
13	8 RASERO Dino Lorenzo	F3 Dallara F308 Fiat FTP	1'46.962
14	99 COLA Andrea	F3 Dallara F312 Mercedes	1'47.482
15	1 GERMANN Angelique	F3 Dallara F308 Opel	1'49.068
16	46 PEREGO Riccardo	F3 Dallara F308 Fiat	1'51.078
17	4 VAGAGGINI Paolo	F3 Dallara F308 Fiat FTP	1'52.737
18	17 SANTONE Fausto	F3 Dallara F308 Opel	1'59.349
19	15 SANTOS Michael	Formula BMW	2'00.966
20	9 BUCKLEY Tim	F3 Dallara F308 Toyota	2'02.208
21	27 IANNAACONE Luca	F3 Dallara F308 Toyota	2'05.055
22	10 DRECHSLER Ulrich	F3 Dallara F305 Opel	2'14.075

SPEED

1	51 PELLEGRINI Bernardo	F3 Dallara F308 Toyota	240.9
2	33 REGENSPERGER Philipo	F3 Dallara F305 Opel	239.3
3	71 PONZIO Riccardo	F3 Dallara F308 VW	237.8
4	212 BRAJNIK Paolo	F3 Dallara F310 VW	236.7
5	5 MILANI Enrico	F3 Dallara F308 Fiat FTP	235.2
6	14 CIMARELLI Franco	F3 Dallara F308 Fiat	234.7
7	8 RASERO Dino Lorenzo	F3 Dallara F308 Fiat FTP	234.2
8	1 GERMANN Angelique	F3 Dallara F308 Opel	234.2
9	21 BRACALENTE Alessandro	F3 Dallara F312 Fiat FTP	233.7
10	3 TOBLER Marcel	F3 Dallara F308 Mercedes	233.1
11	29 PAPALEO Renato	F3 Dallara F308 Fiat FTP	232.6
12	69 ZANASI Marco	F3 Dallara F312 FIA Mercedes	232.1
13	11 BOHLEN Kurt	F3 Dallara F308 Opel	232.1
14	4 VAGAGGINI Paolo	F3 Dallara F308 Fiat FTP	232.1
15	99 COLA Andrea	F3 Dallara F312 Mercedes	231.6
16	44 ZELLER Sandro	F3 Dallara F308 VW	229.7
17	46 PEREGO Riccardo	F3 Dallara F308 Fiat	226.3
18	17 SANTONE Fausto	F3 Dallara F308 Toyota	223.5
19	9 BUCKLEY Tim	F3 Dallara F308 Toyota	219.9
20	27 IANNAACONE Luca	F3 Dallara F308 Toyota	216.4
21	15 SANTOS Michael	Formula BMW	210.9
22	10 DRECHSLER Ulrich	F3 Dallara F305 Opel	208.4
23	13 TERRINI Sergio Antonio	F3 Dallara F308 Fiat FTP	183.7

SEG. 1		SEG. 2		SEG. 3		SEG. 4		SEG. 5			
1	51 PELLEGRINI Bern	7.662	1	69 ZANASI Marco	14.537	1	69 ZANASI Marco	29.234	1	69 ZANASI Marco	17.958
2	71 PONZIO Riccardo	7.705	2	51 PELLEGRINI Bern	14.597	2	21 BRACALENTE A	29.322	2	51 PELLEGRINI Bern	17.987
3	33 REGENSPERGE	7.759	3	5 MILANI Enrico	14.702	3	51 PELLEGRINI Bern	29.446	3	212 BRAJNIK Paolo	18.201
4	212 BRAJNIK Paolo	7.776	4	33 REGENSPERGE	14.726	4	5 MILANI Enrico	29.554	4	71 PONZIO Riccardo	18.288
5	14 CIMARELLI Franc	7.886	5	212 BRAJNIK Paolo	14.814	5	71 PONZIO Riccardo	33.039	5	33 REGENSPERGE	29.667
6	5 MILANI Enrico	7.922	6	21 BRACALENTE A	14.919	6	212 BRAJNIK Paolo	33.615	6	5 MILANI Enrico	29.716
7	21 BRACALENTE A	7.945	7	71 PONZIO Riccardo	14.923	7	14 CIMARELLI Franc	33.653	7	212 BRAJNIK Paolo	29.770
8	8 RASERO Dino Lor	7.960	8	29 PAPALEO Renato	15.104	8	44 ZELLER Sandro	33.662	8	44 ZELLER Sandro	29.782
9	99 COLA Andrea	7.966	9	44 ZELLER Sandro	15.180	9	33 REGENSPERGE	33.670	9	29 PAPALEO Renato	29.837
10	1 GERMANN Angeli	7.966	10	8 RASERO Dino Lor	15.274	10	11 BOHLEN Kurt	33.776	10	14 CIMARELLI Franc	29.887
11	69 ZANASI Marco	7.972	11	1 GERMANN Angeli	15.287	11	3 TOBLER Marcel	33.841	11	11 BOHLEN Kurt	30.123
12	3 TOBLER Marcel	7.977	12	3 TOBLER Marcel	15.290	12	1 GERMANN Angeli	34.112	12	99 COLA Andrea	30.219
13	4 VAGAGGINI Paolo	7.991	13	99 COLA Andrea	15.304	13	29 PAPALEO Renato	34.334	13	1 GERMANN Angeli	30.357
14	11 BOHLEN Kurt	7.999	14	14 CIMARELLI Franc	15.338	14	8 RASERO Dino Lor	34.449	14	3 TOBLER Marcel	30.465
15	29 PAPALEO Renato	8.006	15	11 BOHLEN Kurt	15.581	15	99 COLA Andrea	34.603	15	8 RASERO Dino Lor	30.520
16	44 ZELLER Sandro	8.066	16	46 PEREGO Riccardo	16.009	16	46 PEREGO Riccardo	35.690	16	46 PEREGO Riccardo	31.539
17	46 PEREGO Riccardo	8.193	17	4 VAGAGGINI Paolo	16.348	17	4 VAGAGGINI Paolo	35.828	17	4 VAGAGGINI Paolo	31.912
18	17 SANTONE Fausto	8.364	18	17 SANTONE Fausto	17.146	18	10 DRECHSLER Ulri	38.124	18	17 SANTONE Fausto	34.029
19	9 BUCKLEY Tim	8.369	19	9 BUCKLEY Tim	17.204	19	9 BUCKLEY Tim	38.483	19	9 BUCKLEY Tim	34.189
20	27 IANNAACONE Lu	8.653	20	15 SANTOS Michael	17.599	20	17 SANTONE Fausto	38.591	20	15 SANTOS Michael	34.472
21	15 SANTOS Michael	8.839	21	10 DRECHSLER Ulri	18.182	21	15 SANTOS Michael	38.645	21	10 DRECHSLER Ulri	34.552
22	10 DRECHSLER Ulri	8.856	22	27 IANNAACONE Lu	18.272	22	27 IANNAACONE Lu	40.491	22	27 IANNAACONE Lu	36.074
23	13 TERRINI Sergio An	9.246	23	13 TERRINI Sergio An	19.644	23	13 TERRINI Sergio An	41.272	23	13 TERRINI Sergio An	38.656

